

Landratswahlen 2003 Wahlkreis Oberwil

30. März 2003

Aktualisiert: 1. Februar 2023 12:33

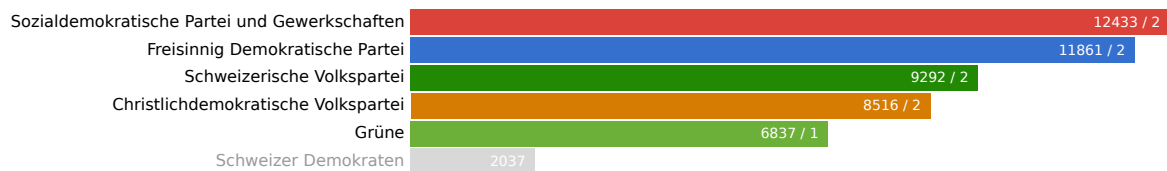
Wahlbeteiligung
31.78%

Wahlberechtigte
18378

Abgegebene Wahlzettel
5840

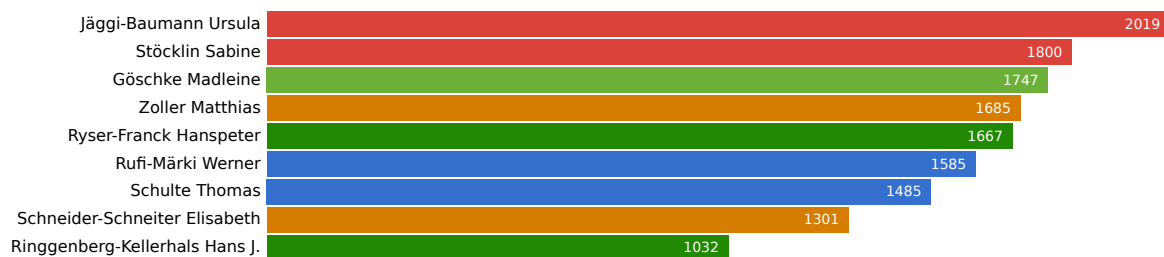
Mandate
9

Listen



Liste	Mandate	Stimmen
Sozialdemokratische Partei und Gewerkschaften	2	12433
Freisinnig Demokratische Partei	2	11861
Schweizerische Volkspartei	2	9292
Christlichdemokratische Volkspartei	2	8516
Grüne	1	6837
Schweizer Demokraten	0	2037

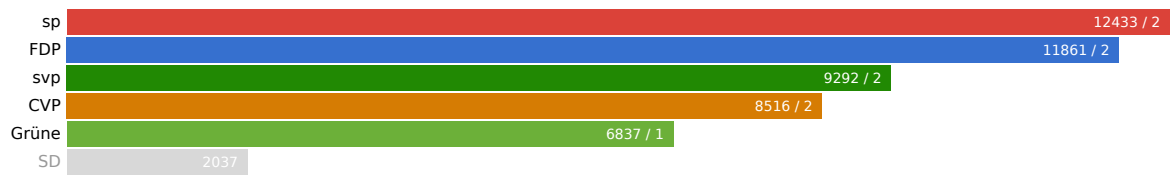
Kandidierende



Kandidierende	Liste	Gewählt	Stimmen
Ruff-Märki Werner	Freisinnig Demokratische Partei	Ja	1585
Schulte Thomas	Freisinnig Demokratische Partei	Ja	1485
Degen Michel	Freisinnig Demokratische Partei		1441
Meyer Werner	Freisinnig Demokratische Partei		1321
Hürzeler Kurt	Freisinnig Demokratische Partei		1220
Caviezel Dominik	Freisinnig Demokratische Partei		1178
Wyss Monika	Freisinnig Demokratische Partei		1054
Mannhart Andreas	Freisinnig Demokratische Partei		1040
Kaufmann Thomas	Freisinnig Demokratische Partei		981
Jäggi-Baumann Ursula	Sozialdemokratische Partei und Gewerkschaften	Ja	2019
Stöcklin Sabine	Sozialdemokratische Partei und Gewerkschaften	Ja	1800
Egli Hans	Sozialdemokratische Partei und Gewerkschaften		1395
Fankhauser Zenhäusern Pia	Sozialdemokratische Partei und Gewerkschaften		1363
Rotzler David	Sozialdemokratische Partei und Gewerkschaften		1192
Albisser Diggelmann Brigitta	Sozialdemokratische Partei und Gewerkschaften		1141
Villinger Virginie	Sozialdemokratische Partei und Gewerkschaften		1105
Ruch-Vögtli Ronald	Sozialdemokratische Partei und Gewerkschaften		1032
Studer-Paracchini Jörg	Sozialdemokratische Partei und Gewerkschaften		1000

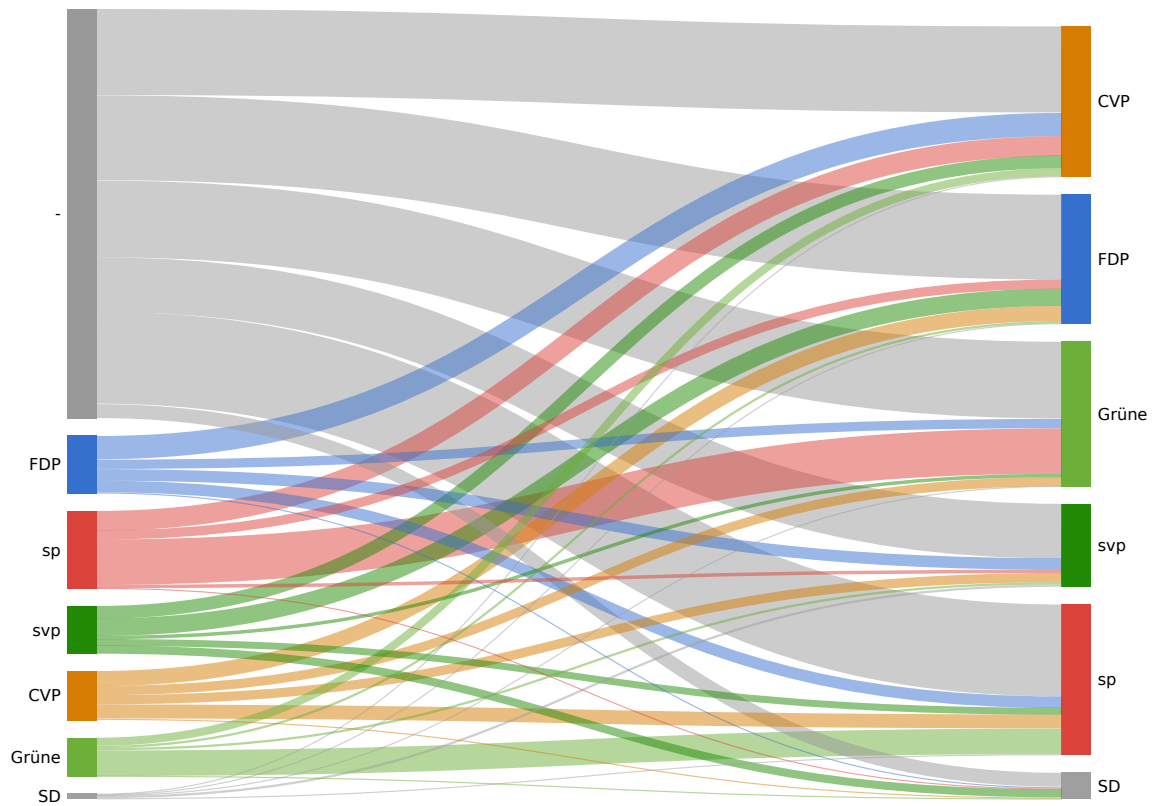
Ryser-Franck Hanspeter	Schweizerische Volkspartei	Ja	1667
Ringgenberg-Kellerhals Hans J.	Schweizerische Volkspartei	Ja	1032
Thürkauf-Andrek Arnold	Schweizerische Volkspartei		991
Hardmeier-Baumann Daniel	Schweizerische Volkspartei		929
Heyer-Däppen Ulrich	Schweizerische Volkspartei		899
Alt Roger Stefan	Schweizerische Volkspartei		890
Burkhalter-Bigey Hans	Schweizerische Volkspartei		870
Jeker Miriam	Schweizerische Volkspartei		863
Voser Alma	Schweizerische Volkspartei		832
Zoller Matthias	Christlichdemokratische Volkspartei	Ja	1685
Schneider-Schneiter Elisabeth	Christlichdemokratische Volkspartei	Ja	1301
Gorreuourt-Thüring Christine	Christlichdemokratische Volkspartei		938
Heule Alois	Christlichdemokratische Volkspartei		826
Hänggi Urs	Christlichdemokratische Volkspartei		733
Kiessling-Peterli Barbara	Christlichdemokratische Volkspartei		722
Amrein Schultz Maria	Christlichdemokratische Volkspartei		612
Thürkauf Roland	Christlichdemokratische Volkspartei		608
Kümmerli Niggi	Christlichdemokratische Volkspartei		573
Göschke Madleine	Grüne	Ja	1747
Stokar-Hildbrand Lotti	Grüne		1012
Scheidegger Claude	Grüne		749
Brodmann Pia	Grüne		663
Wyss Eric	Grüne		659
Berger Catherine	Grüne		635
Wigger Marie-Louise	Grüne		617
Kuhn Noelle	Grüne		552
Bächtold Roland	Schweizer Demokraten		524
Thüring Heidi	Schweizer Demokraten		438
Metzger Roger	Schweizer Demokraten		394
Heule-Völker Otto	Schweizer Demokraten		215
Grässli René	Schweizer Demokraten		207
Heule-Völker Beatrice	Schweizer Demokraten		200

Parteistärken



Partei	Mandate	Stimmen	Stimmen
FDP	2	23.3%	11861
sp	2	24.4%	12433
svp	2	18.2%	9292
CVP	2	16.7%	8516
Grüne	1	13.4%	6837
SD	0	4.0%	2037

Panaschierstatistik (Parteien)



Das Diagramm zeigt die Herkunft gewonnenen und verlorenen Stimmen durch Panaschieren. Auf der linken Seite sind die verlorenen Stimmen, auf der rechten Seite die gewonnen Stimmen. Die Breite der Balken und der Verbindungen ist proportional zur Anzahl Stimmen.

Wahlstatistik

Gemeinde	Wahlbeteiligung	Wahlberechtigte	Gültige Stimmen
Biel-Benken	33.89 %	2033	6069
Ettingen	33.38 %	3466	10049
Oberwil (BL)	29.48 %	6614	17015
Therwil	32.63 %	6265	17843
Total	31.78 %	18378	50976

Gemeinde	Abgegebene Wahlzettel	Gültige Wahlzettel	Leere Wahlzettel	Ungültige Wahlzettel
Biel-Benken	689	689	0	0
Ettingen	1157	1146	0	11
Oberwil (BL)	1950	1931	0	19
Therwil	2044	2028	8	8
Total	5840	5794	8	38