

# Landratswahlen 2003 Wahlkreis Liestal

30. März 2003

Aktualisiert: 1. Februar 2023 12:39

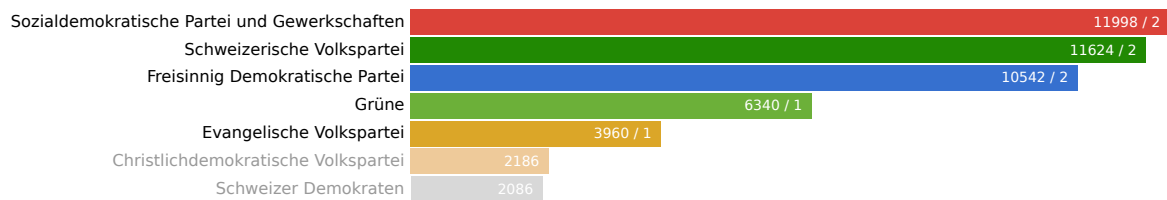
Wahlbeteiligung  
36.54%

Wahlberechtigte  
17079

Abgegebene Wahlzettel  
6241

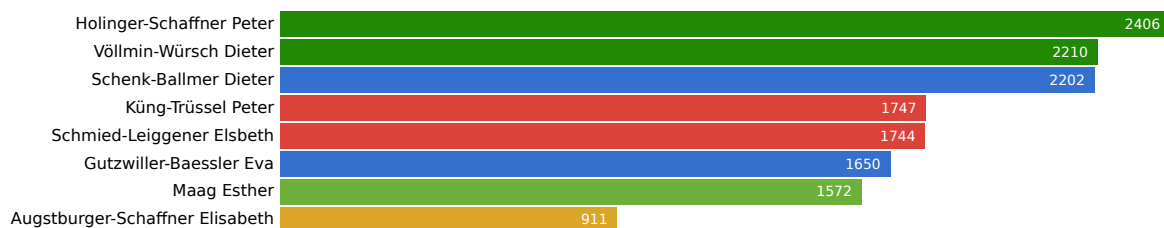
Mandate  
8

## Listen



Liste	Mandate	Stimmen
Sozialdemokratische Partei und Gewerkschaften	2	11998
Schweizerische Volkspartei	2	11624
Freisinnig Demokratische Partei	2	10542
Grüne	1	6340
Evangelische Volkspartei	1	3960
Christlichdemokratische Volkspartei	0	2186
Schweizer Demokraten	0	2086

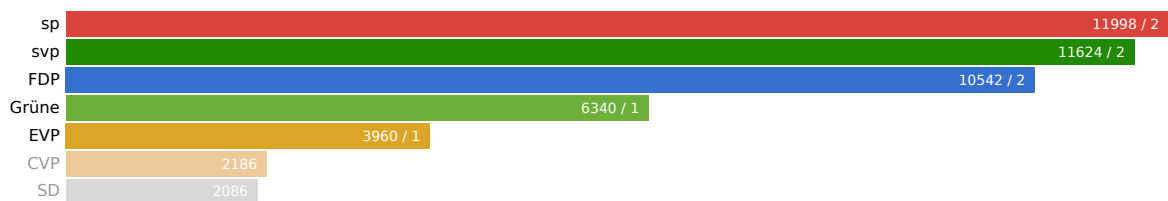
## Kandidierende



Kandidierende	Liste	Gewählt	Stimmen
Schenk-Ballmer Dieter	Freisinnig Demokratische Partei	Ja	2202
Gutzwiller-Baessler Eva	Freisinnig Demokratische Partei	Ja	1650
Zbinden-Dörflinger Andreas	Freisinnig Demokratische Partei		1230
Huber-Rust Martin C.	Freisinnig Demokratische Partei		1125
Lüthi-Hauser Jacqueline	Freisinnig Demokratische Partei		1080
Gass-Lattrell Roland	Freisinnig Demokratische Partei		998
Martin-Fuhrimann Heinz	Freisinnig Demokratische Partei		932
Wessner-Rubin Beatrice	Freisinnig Demokratische Partei		904
Küng-Trüssel Peter	Sozialdemokratische Partei und Gewerkschaften	Ja	1747
Schmied-Leiggener Elsbeth	Sozialdemokratische Partei und Gewerkschaften	Ja	1744
Bühler-Lutz Thomas	Sozialdemokratische Partei und Gewerkschaften		1678
Schwab Danielle	Sozialdemokratische Partei und Gewerkschaften		1622
Oeri-Devereux Orla	Sozialdemokratische Partei und Gewerkschaften		1458
Truniger-Bonfanti Hanspeter	Sozialdemokratische Partei und Gewerkschaften		1158
Meier-Frey Elsbeth	Sozialdemokratische Partei und Gewerkschaften		1072
Schaub Crescentia	Sozialdemokratische Partei und Gewerkschaften		1048
Holinger-Schaffner Peter	Schweizerische Volkspartei	Ja	2406
Völlmin-Würsch Dieter	Schweizerische Volkspartei	Ja	2210
Brandenberger Peter	Schweizerische Volkspartei		1319
Gaugler-Schädler Daniela	Schweizerische Volkspartei		1156

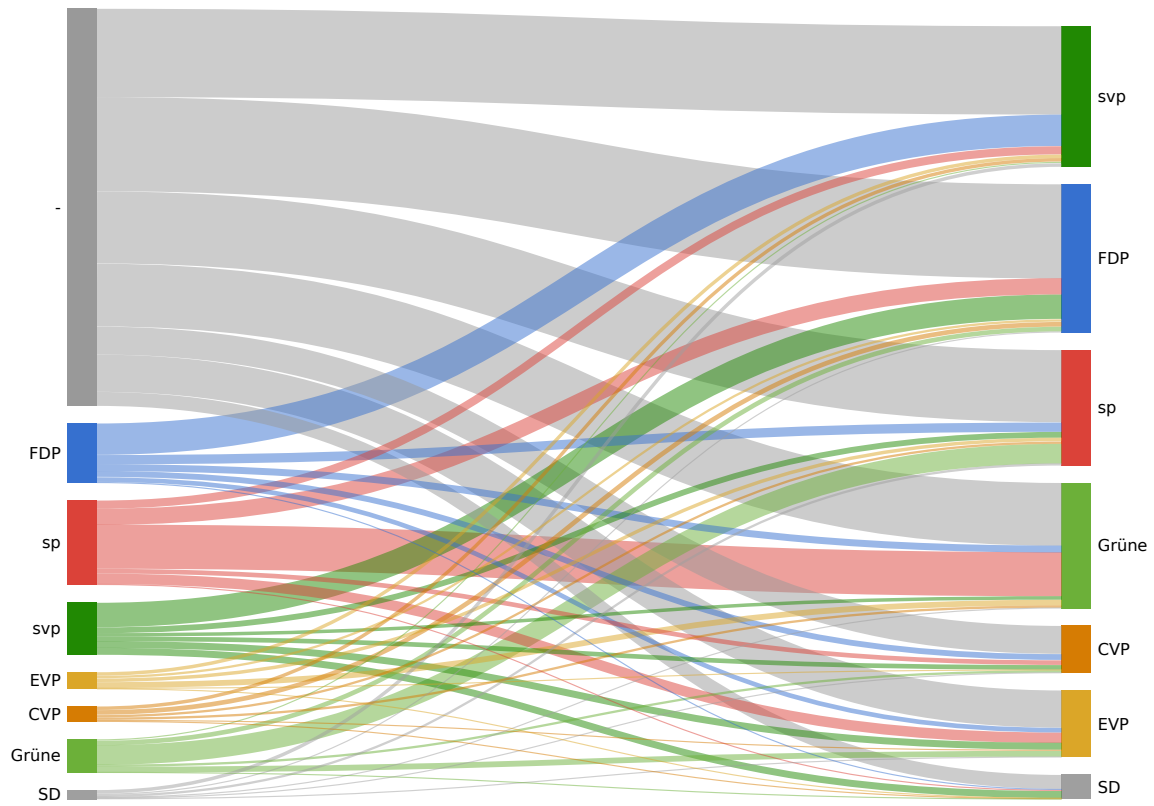
Zwicky Rolf	Schweizerische Volkspartei		1083
Jurt-Steinhäuser Daniel	Schweizerische Volkspartei		1069
Darnuzer Ernst	Schweizerische Volkspartei		1044
Weber-Gysin Elisabeth	Schweizerische Volkspartei		1017
Augstburger-Schaffner Elisabeth	Evangelische Volkspartei	Ja	911
Valentin-Graf Tobias	Evangelische Volkspartei		661
Weibel-Schwitler Christoph	Evangelische Volkspartei		554
Buser-Fricker Christoph	Evangelische Volkspartei		532
Wagner Samuel	Evangelische Volkspartei		425
Preis-Lindenmann Christine	Evangelische Volkspartei		395
Liedtke-Schürch Regina	Evangelische Volkspartei		360
	Christlichdemokratische Volkspartei		652
Wyss-Strahm Claudio	Christlichdemokratische Volkspartei		300
Cappelletti-Schäppi Jacqueline	Christlichdemokratische Volkspartei		261
Colonnello-Fesenmeyer Orlando	Christlichdemokratische Volkspartei		256
Heim-Meier Erhard	Christlichdemokratische Volkspartei		239
Furrer-Lasen Peter	Christlichdemokratische Volkspartei		216
Fraefel-Langendorf Paul	Christlichdemokratische Volkspartei		174
Steinger Pia	Grüne	Ja	1572
Maag Esther	Grüne		872
Bader Stephan	Grüne		714
Beeler Baumeister Marie-Theres	Grüne		674
Keller Debora	Grüne		605
Flüeler Lukas	Grüne		592
Münch Spuler Andrea	Grüne		570
Gauthier-Furrer Verena	Grüne		570
Weiss Christine	Schweizer Demokraten		676
Wyss Pascal	Schweizer Demokraten		491
Rudin Walter	Schweizer Demokraten		400
Schlegel Patrick	Schweizer Demokraten		228
Straumann Garry	Schweizer Demokraten		227
Ellenberger Peter			

## Parteistärken



Partei	Mandate	Stimmen	Stimmen
FDP	2	21.6%	10542
sp	2	24.6%	11998
svp	2	23.9%	11624
EVP	1	8.1%	3960
CVP	0	4.5%	2186
Grüne	1	13.0%	6340
SD	0	4.3%	2086

## Panaschierstatistik (Parteien)



Das Diagramm zeigt die Herkunft gewonnenen und verlorenen Stimmen durch Panaschieren. Auf der linken Seite sind die verlorenen Stimmen, auf der rechten Seite die gewonnen Stimmen. Die Breite der Balken und der Verbindungen ist proportional zur Anzahl Stimmen.

## Wahlstatistik

Gemeinde	Wahlbeteiligung	Wahlberechtigte	Gültige Stimmen
Bubendorf	32.68 %	2818	7065
Lausen	36.07 %	2964	8325
Liestal	35.72 %	7995	22479
Lupsingen	39.66 %	928	2846
Ramlinsburg	39.32 %	468	1432
Seltisberg	45.82 %	932	3313
Ziefen	42.71 %	974	3276
Total	36.54 %	17079	48736

Gemeinde	Abgegebene Wahlzettel	Gültige Wahlzettel	Leere Wahlzettel	Ungültige Wahlzettel
Bubendorf	921	903	0	18
Lausen	1069	1060	7	2
Liestal	2856	2847	7	2
Lupsingen	368	365	0	3
Ramlinsburg	184	181	0	3
Seltisberg	427	424	2	1
Ziefen	416	416	0	0
Total	6241	6196	16	29