

# Landratswahlen 2003 Wahlkreis Sissach

30. März 2003

Aktualisiert: 1. Februar 2023 12:40

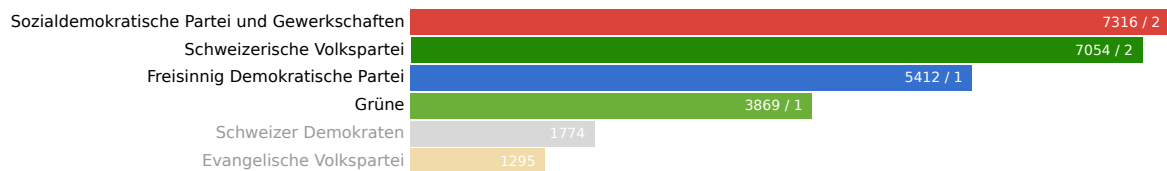
Wahlbeteiligung  
38.34%

Wahlberechtigte  
11911

Abgegebene Wahlzettel  
4567

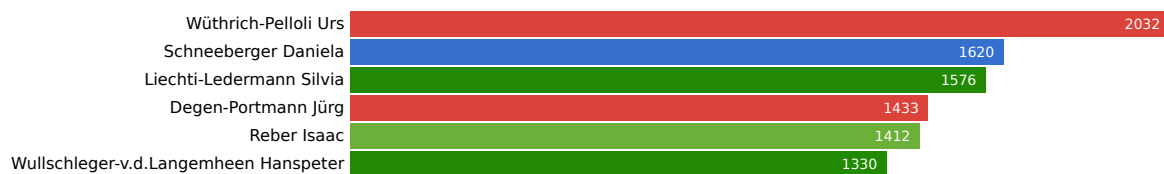
Mandate  
6

## Listen



Liste	Mandate	Stimmen
Sozialdemokratische Partei und Gewerkschaften	2	7316
Schweizerische Volkspartei	2	7054
Freisinnig Demokratische Partei	1	5412
Grüne	1	3869
Schweizer Demokraten	0	1774
Evangelische Volkspartei	0	1295

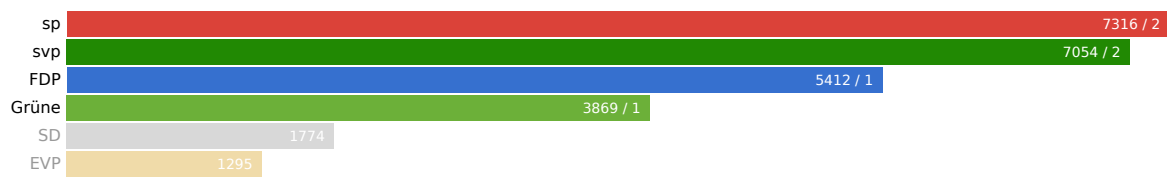
## Kandidierende



Kandidierende	Liste	Gewählt	Stimmen
Schneeberger Daniela	Freisinnig Demokratische Partei	Ja	1620
Rytz-Völlmin Liz	Freisinnig Demokratische Partei		1162
Eigenmann Beat	Freisinnig Demokratische Partei		755
Duttweiler-Kärcher Urs	Freisinnig Demokratische Partei		590
Müller-Maurer Christina	Freisinnig Demokratische Partei		582
Herzig-Hasler Max	Freisinnig Demokratische Partei		579
Wüthrich-Pelloli Urs	Sozialdemokratische Partei und Gewerkschaften	Ja	2032
Degen-Portmann Jürg	Sozialdemokratische Partei und Gewerkschaften	Ja	1433
Marbet-Weyermann Annemarie	Sozialdemokratische Partei und Gewerkschaften		1091
Ruf Bojana	Sozialdemokratische Partei und Gewerkschaften		915
Epple Jonas	Sozialdemokratische Partei und Gewerkschaften		895
Eichin-Wagner Monica	Sozialdemokratische Partei und Gewerkschaften		776
Liechti-Ledermann Silvia	Schweizerische Volkspartei	Ja	1576
Wullschleger-v.d.Langemheen Hanspeter	Schweizerische Volkspartei	Ja	1330
Wüthrich-Müller Ernst	Schweizerische Volkspartei		1300
Henny-Brefin Heiner	Schweizerische Volkspartei		982

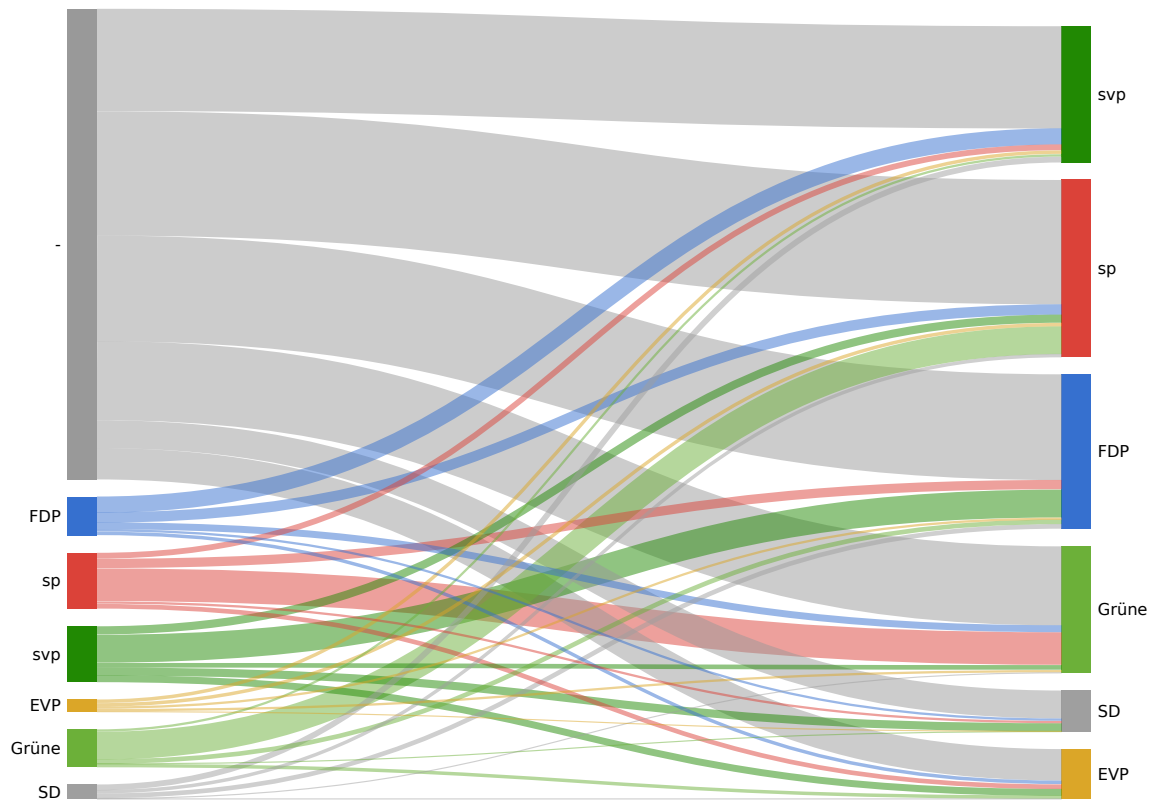
Wenger-Zimmermann Markus	Schweizerische Volkspartei		892
Fischer-Röthlin Monika	Schweizerische Volkspartei		781
Eglin-Schürch Hans	Evangelische Volkspartei		596
Uebersax-Birrer Barbara	Evangelische Volkspartei		207
Maurer-Bürgin Agnes	Evangelische Volkspartei		195
Buser-Müller Hans	Evangelische Volkspartei		158
Stocker-Gyger Fabian	Evangelische Volkspartei		119
Reber Isaac	Grüne	Ja	1412
Dürrenberger-Buess Susanne	Grüne		655
Guggisberg Martin	Grüne		488
Weber Deborah	Grüne		452
Zentner Markus	Grüne		407
Looser Matthias	Grüne		372
Häberli Beatus	Schweizer Demokraten		695
Brunner Peter	Schweizer Demokraten		576
Thommen Dieter	Schweizer Demokraten		465

## Parteistärken



Partei	Mandate	Stimmen	Stimmen
FDP	1	20.3%	5412
sp	2	27.4%	7316
svp	2	26.4%	7054
EVP	0	4.8%	1295
Grüne	1	14.5%	3869
SD	0	6.6%	1774

## Panaschierstatistik (Parteien)



Das Diagramm zeigt die Herkunft gewonnenen und verlorenen Stimmen durch Panaschieren. Auf der linken Seite sind die verlorenen Stimmen, auf der rechten Seite die gewonnen Stimmen. Die Breite der Balken und der Verbindungen ist proportional zur Anzahl Stimmen.

## Wahlstatistik

Gemeinde	Wahlbeteiligung	Wahlberechtigte	Gültige Stimmen
Böckten	38.61 %	531	1186
Buckten	38.03 %	476	1076
Diepflingen	33.72 %	344	663
Häfeldingen	49.73 %	187	556
Itingen	40.05 %	1146	2671
Känerkinder	42.52 %	381	951
Läufelfingen	36.53 %	906	1913
Nusshof	40.00 %	165	387
Rümlingen	43.22 %	199	510
Sissach	39.40 %	3739	8684
Tenniken	34.49 %	664	1341
Thürnen	36.02 %	805	1693
Wintersingen	49.14 %	464	1275
Wittinsburg	50.00 %	282	818
Zunzgen	31.26 %	1622	2996
Total	38.34 %	11911	26720

Gemeinde	Abgegebene Wahlzettel	Gültige Wahlzettel	Leere Wahlzettel	Ungültige Wahlzettel
Böckten	205	200	2	3
Buckten	181	180	0	1
Diepflingen	116	112	2	2
Häfeldingen	93	93	0	0
Itingen	459	455	0	4
Känerkinder	162	161	1	0
Läufelfingen	331	327	1	3
Nusshof	66	66	0	0
Rümlingen	86	86	0	0
Sissach	1473	1470	3	0
Tenniken	229	229	0	0
Thürnen	290	288	1	1
Wintersingen	228	218	8	2
Wittinsburg	141	140	1	0
Zunzgen	507	507	0	0
Total	4567	4532	19	16