

# Landratswahlen 2007 Wahlkreis Muttenz

11. Februar 2007

Aktualisiert: 1. Februar 2023 12:23

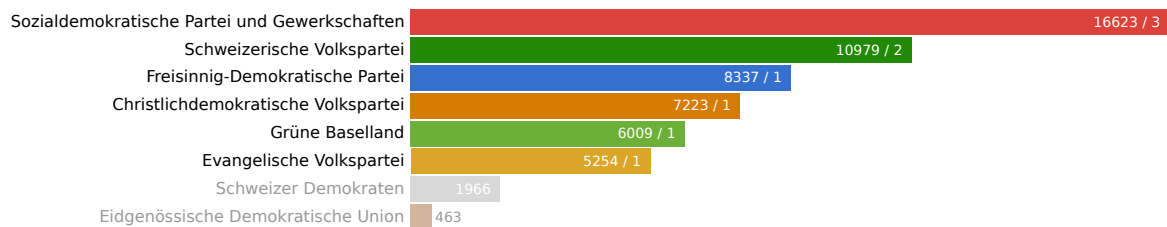
Wahlbeteiligung  
34.68%

Wahlberechtigte  
18828

Abgegebene Wahlzettel  
6529

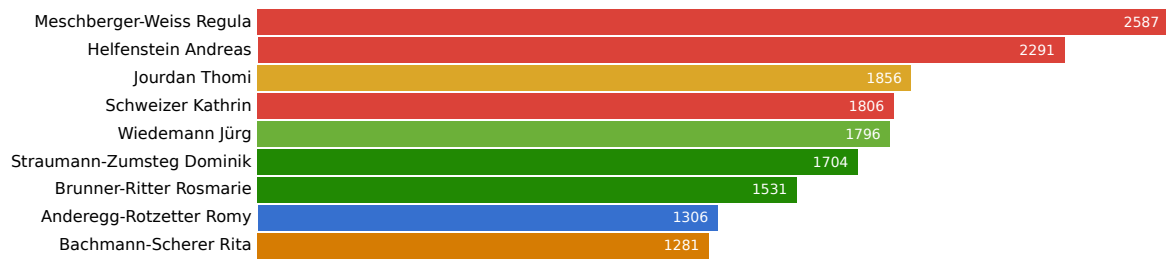
Mandate  
9

## Listen



Liste	Mandate	Stimmen
Sozialdemokratische Partei und Gewerkschaften	3	16623
Schweizerische Volkspartei	2	10979
Freisinnig-Demokratische Partei	1	8337
Christlichdemokratische Volkspartei	1	7223
Grüne Baselland	1	6009
Evangelische Volkspartei	1	5254
Schweizer Demokraten	0	1966
Eidgenössische Demokratische Union	0	463

## Kandidierende

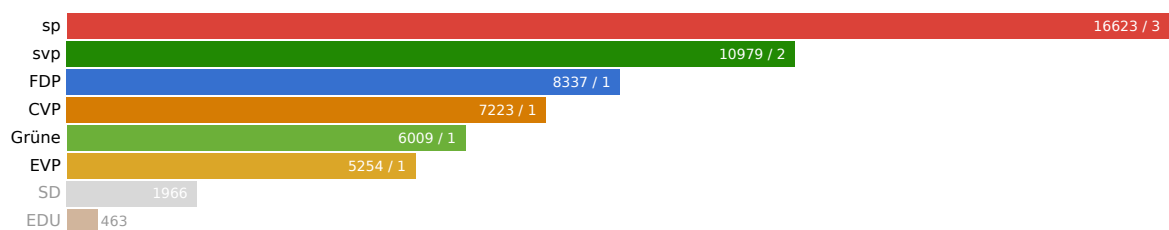


Kandidierende	Liste	Gewählt	Stimmen
Anderegg-Rotzetter Romy	Freisinnig-Demokratische Partei	Ja	1306
Dürr Andreas	Freisinnig-Demokratische Partei		1018
Lüthi Werner	Freisinnig-Demokratische Partei		977
Bilang Roland	Freisinnig-Demokratische Partei		902
Müller-Florin Roland	Freisinnig-Demokratische Partei		885
Gasser Alex	Freisinnig-Demokratische Partei		873
Iseli Katja	Freisinnig-Demokratische Partei		695
Steiner-Lippuner Martin	Freisinnig-Demokratische Partei		690
Oreiller Gisela Katharina	Freisinnig-Demokratische Partei		636
Meschberger-Weiss Regula	Sozialdemokratische Partei und Gewerkschaften	Ja	2587
Helfenstein Andreas	Sozialdemokratische Partei und Gewerkschaften	Ja	2291
Schweizer Kathrin	Sozialdemokratische Partei und Gewerkschaften	Ja	1806
Meschberger Joelle	Sozialdemokratische Partei und Gewerkschaften		1659
Brunner Kerstin	Sozialdemokratische Partei und Gewerkschaften		1560
Brazzale Patrick	Sozialdemokratische Partei und Gewerkschaften		1555
Kunduru Hatice	Sozialdemokratische Partei und Gewerkschaften		1534
Weller Matthias	Sozialdemokratische Partei und Gewerkschaften		1514
Kappeler Bruno	Sozialdemokratische Partei und Gewerkschaften		1438

Straumann-Zumsteg Dominik	Schweizerische Volkspartei	Ja	1704
Brunner-Ritter Rosmarie	Schweizerische Volkspartei	Ja	1531
Gutknecht-Meyer Christoph	Schweizerische Volkspartei		1225
Buser-Ammann Peter	Schweizerische Volkspartei		1163
Brunner-Pfirter Markus	Schweizerische Volkspartei		1144
Camenzind-Schäufele Andrea	Schweizerische Volkspartei		1023
Roditscheff Grüniger Claudia	Schweizerische Volkspartei		973
Engler-Morend Patrik	Schweizerische Volkspartei		963
Sumsander-Kern Sylvie	Schweizerische Volkspartei		900
Jourdan Thomi	Evangelische Volkspartei	Ja	1856
Hofer Matthias	Evangelische Volkspartei		617
von Känel David	Evangelische Volkspartei		505
Fritz Sara	Evangelische Volkspartei		479
Wälte Michel	Evangelische Volkspartei		470
Urben Marlis	Evangelische Volkspartei		435
Egger Noemi	Evangelische Volkspartei		367
Muhmenthaler Christian	Evangelische Volkspartei		362
Bachmann-Scherer Rita	Christlichdemokratische Volkspartei	Ja	1281
Botti Claudio	Christlichdemokratische Volkspartei		1167
Stadelmann-Meyer Franziska	Christlichdemokratische Volkspartei		914
Marti-Ohmberger Daisy	Christlichdemokratische Volkspartei		733
Marty Markus	Christlichdemokratische Volkspartei		655
Chevillat Marcel	Christlichdemokratische Volkspartei		608
Oberbeck Simon	Christlichdemokratische Volkspartei		593
Maier Thomas	Christlichdemokratische Volkspartei		555
Blecker-Lorse Sylvia	Christlichdemokratische Volkspartei		516
Wiedemann Jürg	Grüne Baselland	Ja	1796
Speitel Cécile	Grüne Baselland		720
Mitchell Daniela	Grüne Baselland		709
Strub Markus	Grüne Baselland		625
Schreier Konrad	Grüne Baselland		587
Burkhardt Marianne	Grüne Baselland		529
Bitterli Kathrin	Grüne Baselland		486
Horak Tomas	Grüne Baselland		423

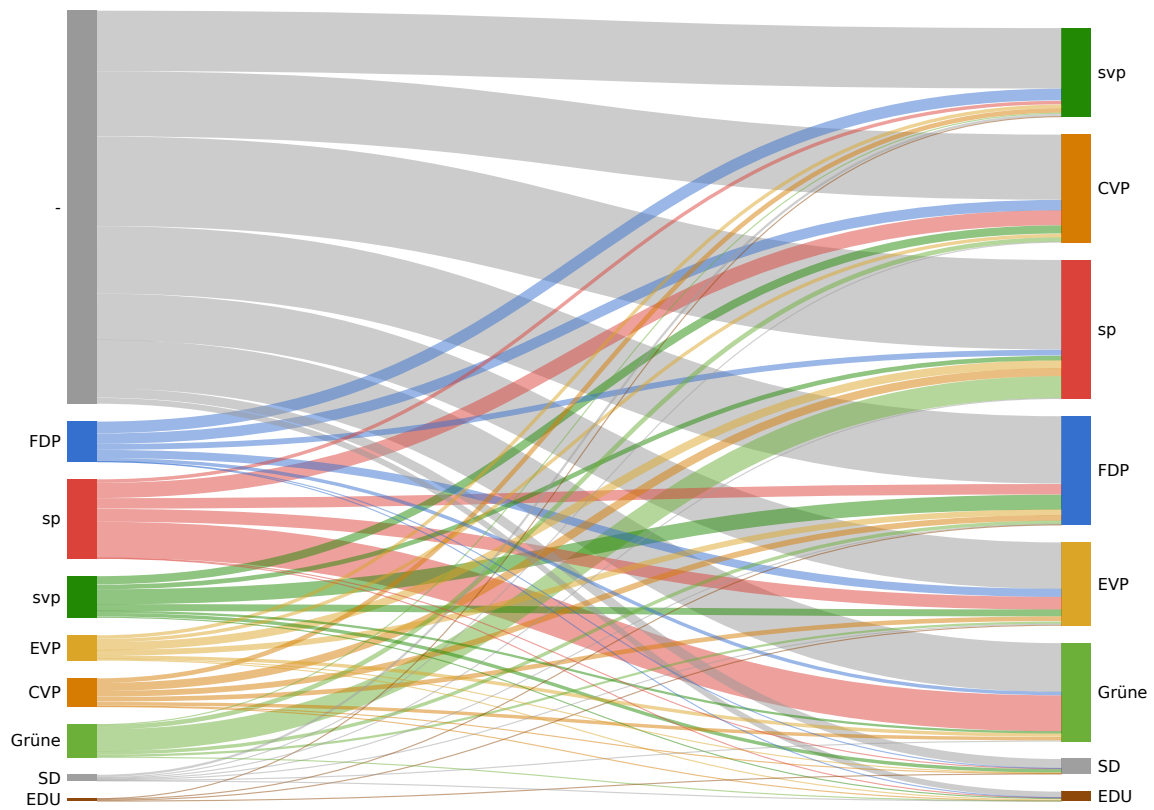
Mattmüller Heinz	Schweizer Demokraten	478
Cattin Jean-Claude	Schweizer Demokraten	450
Steiger Erwin	Schweizer Demokraten	433
Shambis Kevin	Schweizer Demokraten	378
Wirz Trudi	Schweizer Demokraten	189
Meyer Brigitte	Eidgenössische Demokratische Union	115
Buser Heidi	Eidgenössische Demokratische Union	65
Forster Ruth	Eidgenössische Demokratische Union	60
von Allmen Joel	Eidgenössische Demokratische Union	46
Hirschi Andreas	Eidgenössische Demokratische Union	43
Krattiger Thomas	Eidgenössische Demokratische Union	39
Laukemann Brigitte	Eidgenössische Demokratische Union	38
Studer Martin	Eidgenössische Demokratische Union	36

## Parteistärken



Partei	Mandate	Stimmen	Stimmen
FDP	1	14.7%	8337
sp	3	29.2%	16623
svp	2	19.3%	10979
EVP	1	9.2%	5254
CVP	1	12.7%	7223
Grüne	1	10.6%	6009
SD	0	3.5%	1966
EDU	0	0.8%	463

## Panaschierstatistik (Parteien)



Das Diagramm zeigt die Herkunft gewonnenen und verlorenen Stimmen durch Panaschieren. Auf der linken Seite sind die verlorenen Stimmen, auf der rechten Seite die gewonnen Stimmen. Die Breite der Balken und der Verbindungen ist proportional zur Anzahl Stimmen.

## Wahlstatistik

Gemeinde	Wahlbeteiligung	Wahlberechtigte	Gültige Stimmen
Birsfelden	33.61 %	6947	20176
Muttenz	35.30 %	11881	36678
Total	34.68 %	18828	56854

Gemeinde	Abgegebene Wahlzettel	Gültige Wahlzettel	Leere Wahlzettel	Ungültige Wahlzettel
Birsfelden	2335	2281	6	48
Muttenz	4194	4159	15	20
Total	6529	6440	21	68