

Landratswahlen 2007 Wahlkreis Sissach

11. Februar 2007

Aktualisiert: 1. Februar 2023 12:26

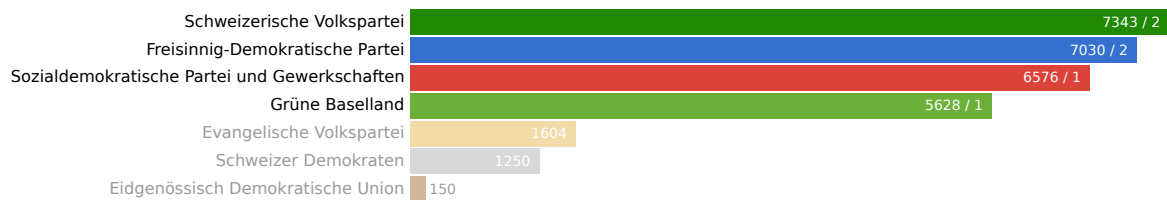
Wahlbeteiligung
39.95%

Wahlberechtigte
12587

Abgegebene Wahlzettel
5028


Mandate
6

Listen



Liste	Mandate	Stimmen
Schweizerische Volkspartei	2	7343
Freisinnig-Demokratische Partei	2	7030
Sozialdemokratische Partei und Gewerkschaften	1	6576
Grüne Baselland	1	5628
Evangelische Volkspartei	0	1604
Schweizer Demokraten	0	1250
Eidgenössisch Demokratische Union	0	150

Kandidierende

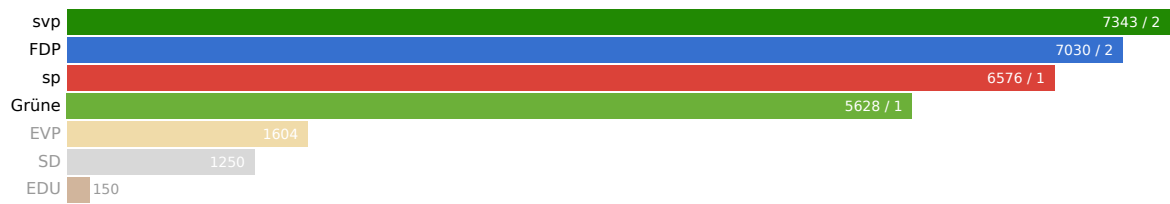


Kandidierende	Liste	Gewählt	Stimmen
Schneeberger Daniela	Freisinnig-Demokratische Partei	Ja	2052
Schmidt Petra	Freisinnig-Demokratische Partei	Ja	1579
Forster Dieter	Freisinnig-Demokratische Partei		1001
Duttweiler Urs	Freisinnig-Demokratische Partei		953
Sprunger Ruth	Freisinnig-Demokratische Partei		651
Tschopp Jörg	Freisinnig-Demokratische Partei		631
Degen-Portmann Jürg	Sozialdemokratische Partei und Gewerkschaften	Ja	1622
Marbet-Weyermann Annemarie	Sozialdemokratische Partei und Gewerkschaften		1516
Thommen Stricker Monika	Sozialdemokratische Partei und Gewerkschaften		871
Erhardt-Burki Thomas	Sozialdemokratische Partei und Gewerkschaften		869
Wirz-Meyer Severine	Sozialdemokratische Partei und Gewerkschaften		809
Wyss Reto	Sozialdemokratische Partei und Gewerkschaften		789
Wüthrich-Müller Ernst	Schweizerische Volkspartei	Ja	1595
Wullschleger-van de Langemheen Handspeter	Schweizerische Volkspartei	Ja	1545
Kilchhofer-Hubacher Christine	Schweizerische Volkspartei		1030
Strub-Mathys Susanne	Schweizerische Volkspartei		1024
Michel-Straub Ueli	Schweizerische Volkspartei		1013
Wenger-Zimmermann Markus	Schweizerische Volkspartei		1007
Eglin-Schürch Hans	Evangelische Volkspartei		622
Eggimann-Jermann Gabriela	Evangelische Volkspartei		309
Häfelinger-Brander Matthias	Evangelische Volkspartei		252

Landratswahlen 2007 Wahlkreis Sissach

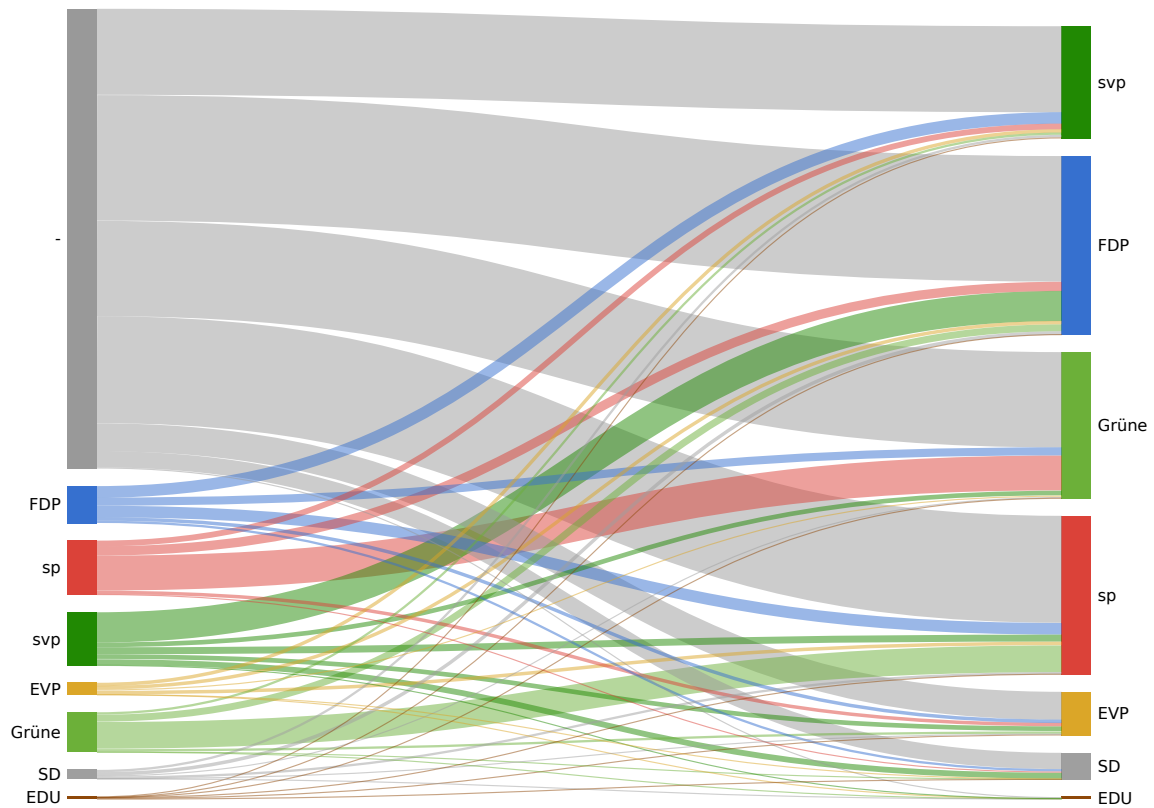
Bongard-Brüesch André	Evangelische Volkspartei		203
Maurer-Bürgin Markus	Evangelische Volkspartei		197
Reber Isaac	Grüne Baselland	Ja	1793
Chrétien Urs	Grüne Baselland		1125
Wüthrich Eva	Grüne Baselland		758
Furrer Karin	Grüne Baselland		711
Strub Kunz Jrène	Grüne Baselland		625
Wälti Michael	Grüne Baselland		513
Brunner Peter	Schweizer Demokraten		476
Häberli Beatus (Battli)	Schweizer Demokraten		462
Salfinger Christoph	Schweizer Demokraten		263
	Eidgenössisch		75
Burri Markus	Demokratische Union		
	Eidgenössisch		32
Lehmann Nathanael	Demokratische Union		

Parteistärken



Partei	Mandate	Stimmen	Stimmen
FDP	2	23.8%	7030
sp	1	22.2%	6576
svp	2	24.8%	7343
EVP	0	5.4%	1604
Grüne	1	19.0%	5628
SD	0	4.2%	1250
EDU	0	0.5%	150

Panaschierstatistik (Parteien)



Das Diagramm zeigt die Herkunft gewonnenen und verlorenen Stimmen durch Panaschieren. Auf der linken Seite sind die verlorenen Stimmen, auf der rechten Seite die gewonnen Stimmen. Die Breite der Balken und der Verbindungen ist proportional zur Anzahl Stimmen.

Wahlstatistik

Gemeinde	Wahlbeteiligung	Wahlberechtigte	Gültige Stimmen
Böckten	36.99 %	565	1209
Buckten	43.06 %	504	1293
Diepflingen	38.27 %	358	804
Häfeldingen	53.77 %	199	630
Itingen	40.67 %	1254	3003
Känerkinden	46.86 %	382	1060
Läufelfingen	42.15 %	930	2322
Nusshof	38.85 %	157	340
Rümlingen	39.73 %	224	528
Sissach	40.75 %	3961	9501
Tenniken	36.40 %	695	1504
Thürnen	36.60 %	847	1800
Wintersingen	40.22 %	465	1104
Wittinsburg	37.79 %	299	664
Zunzgen	37.21 %	1747	3819
Total	39.95 %	12587	29581

Gemeinde	Abgegebene Wahlzettel	Gültige Wahlzettel	Leere Wahlzettel	Ungültige Wahlzettel
Böckten	209	205	0	4
Buckten	217	217	0	0
Diepflingen	137	135	2	0
Häfeldingen	107	105	0	2
Itingen	510	507	3	0
Känerkinden	179	178	1	0
Läufelfingen	392	391	1	0
Nusshof	61	58	0	3
Rümlingen	89	89	0	0
Sissach	1614	1607	0	7
Tenniken	253	253	0	0
Thürnen	310	309	0	1
Wintersingen	187	187	0	0
Wittinsburg	113	112	1	0
Zunzgen	650	645	3	2
Total	5028	4998	11	19