

Landratswahlen 2011 Wahlkreis Binningen

27. März 2011

Aktualisiert: 18. Juni 2025 13:09

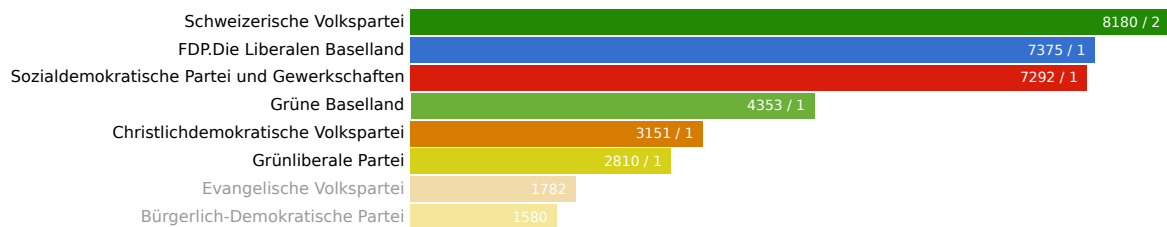
Wahlbeteiligung
37.88%

Wahlberechtigte
14194

Abgegebene Wahlzettel
5376

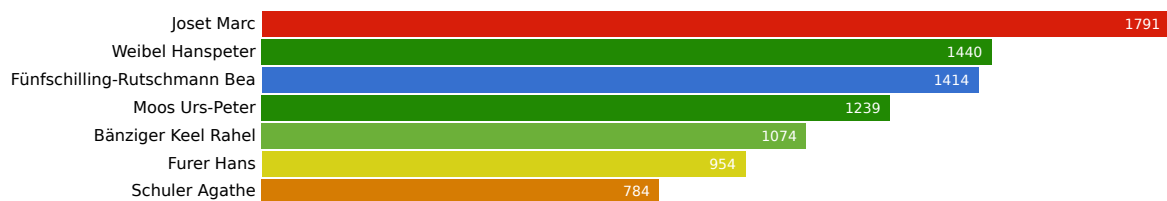
Mandate
7

Listen



| Liste | Mandate | Stimmen |
|---|---------|---------|
| Schweizerische Volkspartei | 2 | 8180 |
| FDP.Die Liberalen Baselland | 1 | 7375 |
| Sozialdemokratische Partei und Gewerkschaften | 1 | 7292 |
| Grüne Baselland | 1 | 4353 |
| Christlichdemokratische Volkspartei | 1 | 3151 |
| Grünliberale Partei | 1 | 2810 |
| Evangelische Volkspartei | 0 | 1782 |
| Bürgerlich-Demokratische Partei | 0 | 1580 |

Kandidierende

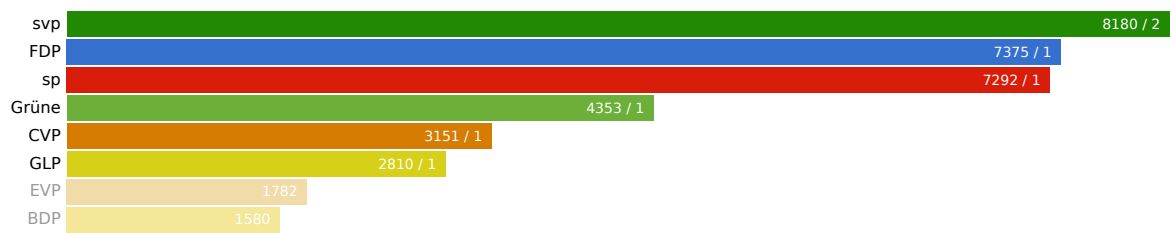


| Kandidierende | Liste | Gewählt | Stimmen |
|---------------------------------|---|---------|---------|
| Fünfschilling-Rutschmann Bea | FDP.Die Liberalen Baselland | Ja | 1414 |
| Van der Merwe-Nussbaumer Judith | FDP.Die Liberalen Baselland | | 1329 |
| Inäbnit Sven | FDP.Die Liberalen Baselland | | 986 |
| Keller Mike | FDP.Die Liberalen Baselland | | 869 |
| Heiz Peter | FDP.Die Liberalen Baselland | | 863 |
| Ziegler Markus A. | FDP.Die Liberalen Baselland | | 863 |
| Jakob Eric | FDP.Die Liberalen Baselland | | 836 |
| Joset Marc | Sozialdemokratische Partei und Gewerkschaften | Ja | 1791 |
| Mikeler Knaack Lucia | Sozialdemokratische Partei und Gewerkschaften | | 1007 |
| Zürcher-Jost Stephan | Sozialdemokratische Partei und Gewerkschaften | | 995 |
| Stähelin Balthasar | Sozialdemokratische Partei und Gewerkschaften | | 962 |
| Ismail Nadim | Sozialdemokratische Partei und Gewerkschaften | | 822 |
| Stoll Meret | Sozialdemokratische Partei und Gewerkschaften | | 814 |
| Kisimbi-Stingelin Sandra | Sozialdemokratische Partei und Gewerkschaften | | 755 |
| Weibel Hanspeter | Schweizerische Volkspartei | Ja | 1440 |
| Moos Urs-Peter | Schweizerische Volkspartei | Ja | 1239 |
| Bürgin Beatrix | Schweizerische Volkspartei | | 1107 |
| Düring Paul | Schweizerische Volkspartei | | 1100 |
| Gerber Fredy | Schweizerische Volkspartei | | 1090 |
| Keller Susanna | Schweizerische Volkspartei | | 1022 |
| Schaub Christian | Schweizerische Volkspartei | | 970 |
| von Bidder Urs | Evangelische Volkspartei | | 663 |

Landratswahlen 2011 Wahlkreis Binningen

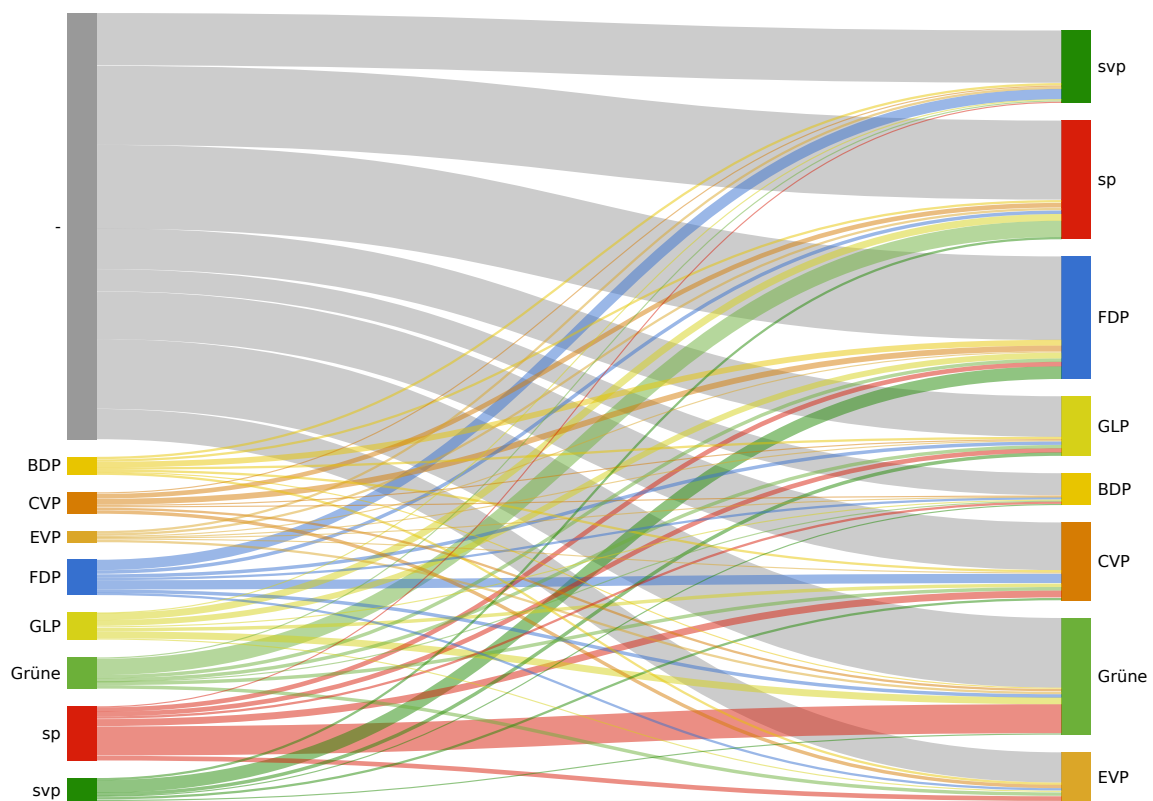
| | | | |
|---------------------------------|--|----|------|
| von Bidder-Hufschmied Andrea | Evangelische Volkspartei | | 255 |
| Buess-Siegrist Peter | Evangelische Volkspartei | | 244 |
| Bünteli Patrick | Evangelische Volkspartei | | 237 |
| Bürk-Jakobi Martin | Evangelische Volkspartei | | 196 |
| Strub-Saladin Maja | Evangelische Volkspartei | | 156 |
| Schuler Agathe | Christlichdemokratische Volkspartei | Ja | 784 |
| Marbet Peter R. | Christlichdemokratische Volkspartei | | 462 |
| Peterli Stefan | Christlichdemokratische Volkspartei | | 424 |
| Metzger-Birkenmeier Lucas | Christlichdemokratische Volkspartei | | 366 |
| Alt-Schmidlin Andrea | Christlichdemokratische Volkspartei | | 364 |
| Grassi Philipp | Christlichdemokratische Volkspartei | | 316 |
| Bräutigam-Hiltbrunner Silvia | Christlichdemokratische Volkspartei | | 313 |
| Bänziger Keel Rahel | Grüne Baselland | Ja | 1074 |
| Göschke-Chiquet Madeleine | Grüne Baselland | | 782 |
| Rehmann Meret | Grüne Baselland | | 542 |
| Jagtap Anand | Grüne Baselland | | 517 |
| Schmidli Mirjam | Grüne Baselland | | 512 |
| von Scarpatetti Beat | Grüne Baselland | | 444 |
| Büschlen-Eger Beatrice | Grüne Baselland | | 378 |
| Frommenwiler Lukas | Bürgerlich-Demokratische Partei | | 588 |
| Zürcher Anette | Bürgerlich-Demokratische Partei | | 509 |
| Raffeiner Stefan | Bürgerlich-Demokratische Partei | | 334 |
| Furer Hans | Grünliberale Partei | Ja | 954 |
| Gay-Lang Béatrice | Grünliberale Partei | | 425 |
| Urech-Wyss Jean-Bernard | Grünliberale Partei | | 389 |
| Bielser Karle Thomas | Grünliberale Partei | | 329 |
| Frei Prisca | Grünliberale Partei | | 323 |
| Epple Christian | Grünliberale Partei | | 298 |

Parteistärken



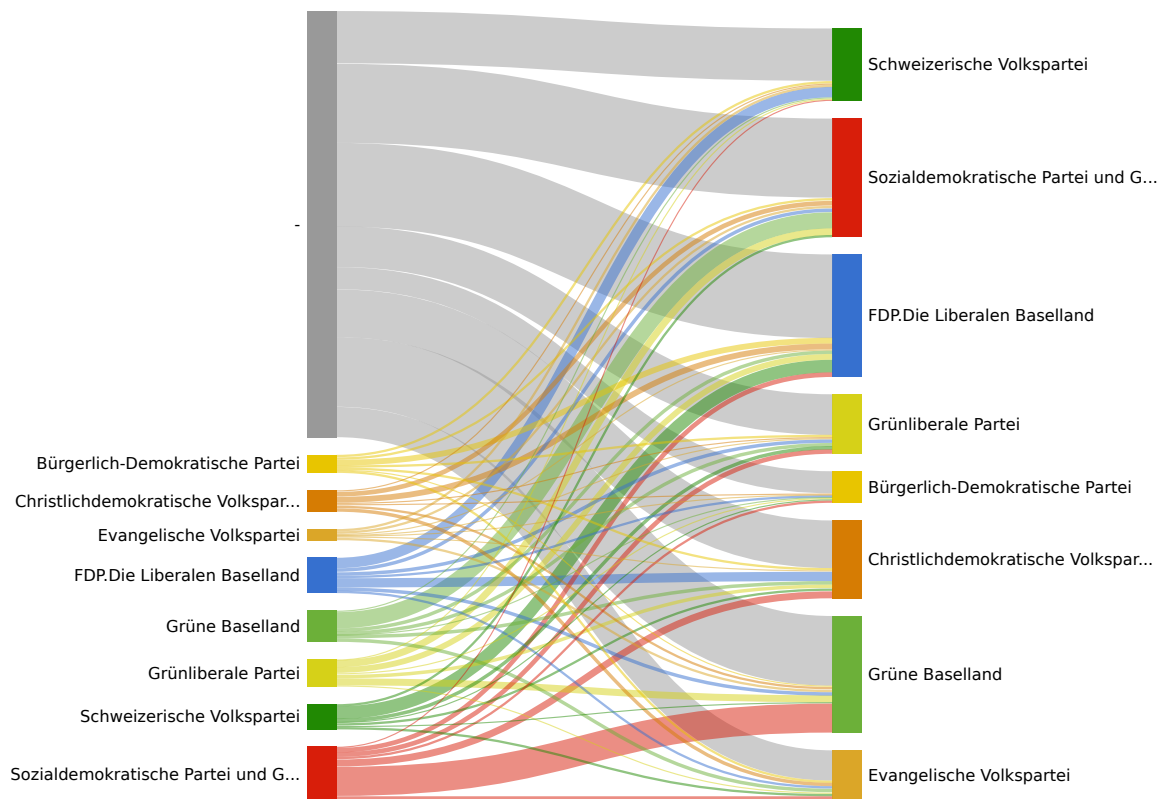
| Partei | Mandate | Stimmen | Stimmen |
|--------|---------|---------|---------|
| BDP | 0 | 4.3% | 1580 |
| CVP | 1 | 8.6% | 3151 |
| EVP | 0 | 4.9% | 1782 |
| FDP | 1 | 20.2% | 7375 |
| GLP | 1 | 7.7% | 2810 |
| Grüne | 1 | 11.9% | 4353 |
| sp | 1 | 20.0% | 7292 |
| svp | 2 | 22.4% | 8180 |

Panaschierstatistik (Parteien)



Das Diagramm zeigt die Herkunft gewonnenen und verlorenen Stimmen durch Panaschieren. Auf der linken Seite sind die verlorenen Stimmen, auf der rechten Seite die gewonnen Stimmen. Die Breite der Balken und der Verbindungen ist proportional zur Anzahl Stimmen.

Panaschierstatistik (Listen)



Das Diagramm zeigt die Herkunft gewonnenen und verlorenen Stimmen durch Panaschieren. Auf der linken Seite sind die verlorenen Stimmen, auf der rechten Seite die gewonnen Stimmen. Die Breite der Balken und der Verbindungen ist proportional zur Anzahl Stimmen.

Wahlstatistik

| Gemeinde | Wahlbeteiligung | Wahlberechtigte | Gültige Stimmen |
|------------|-----------------|-----------------|-----------------|
| Binningen | 36.80 % | 10050 | 25178 |
| Bottmingen | 40.49 % | 4144 | 11345 |
| Total | 37.88 % | 14194 | 36523 |

| Gemeinde | Abgegebene Wahlzettel | Gültige Wahlzettel | Leere Wahlzettel | Ungültige Wahlzettel |
|------------|--------------------------|--------------------|------------------|----------------------|
| Binningen | 3698 | 3644 | 0 | 54 |
| Bottmingen | 1678 | 1641 | 1 | 36 |
| Total | 5376 | 5285 | 1 | 90 |