

Landratswahlen 2011 Wahlkreis Münchenstein

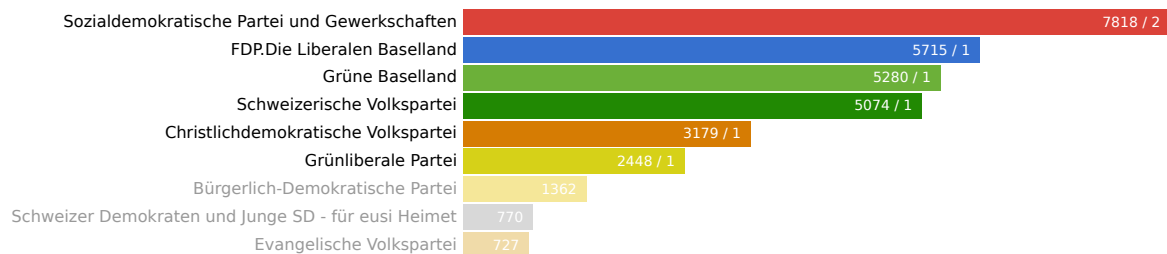
27. März 2011

Aktualisiert: 1. Februar 2023 10:31

Wahlbeteiligung 34.35% Wahlberechtigte 13891 Abgegebene Wahlzettel 4772

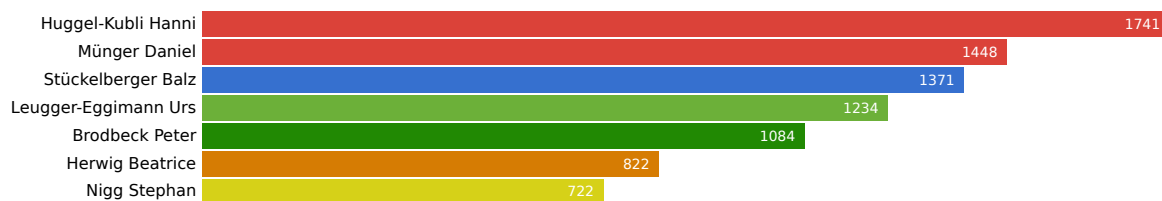
Mandate
7

Listen



Liste	Mandate	Stimmen
Sozialdemokratische Partei und Gewerkschaften	2	7818
FDP.Die Liberalen Baselland	1	5715
Grüne Baselland	1	5280
Schweizerische Volkspartei	1	5074
Christlichdemokratische Volkspartei	1	3179
Grünliberale Partei	1	2448
Bürgerlich-Demokratische Partei	0	1362
Schweizer Demokraten und Junge SD - für eusi Heimet	0	770
Evangelische Volkspartei	0	727

Kandidierende



Kandidierende	Liste	Gewählt	Stimmen
Stückelberger Balz	FDP.Die Liberalen Baselland	Ja	1371
Pezzetta Christine	FDP.Die Liberalen Baselland		888
Kux Stephan	FDP.Die Liberalen Baselland		713
Reich Markus	FDP.Die Liberalen Baselland		655
Kopp Urs E.	FDP.Die Liberalen Baselland		598
Pipola Carmen	FDP.Die Liberalen Baselland		584
Haller Urs P.	FDP.Die Liberalen Baselland		566
Huggel-Kubli Hanni	Sozialdemokratische Partei und Gewerkschaften	Ja	1741
Münger Daniel	Sozialdemokratische Partei und Gewerkschaften	Ja	1448
Locher Miriam	Sozialdemokratische Partei und Gewerkschaften		1104
Regez Suzanne	Sozialdemokratische Partei und Gewerkschaften		942
Bossel Felix	Sozialdemokratische Partei und Gewerkschaften		876
Jufer Severin	Sozialdemokratische Partei und Gewerkschaften		778
Bangerter Tanja	Sozialdemokratische Partei und Gewerkschaften		761
Brodbeck Peter	Schweizerische Volkspartei	Ja	1084
Müller Karl	Schweizerische Volkspartei		695
Gschwend Zeljko Robert	Schweizerische Volkspartei		657
Abegglen Cornelia	Schweizerische Volkspartei		650
Nemes Csaba	Schweizerische Volkspartei		611
Kuhnly Elsbeth	Schweizerische Volkspartei		591
Raas Bruno	Schweizerische Volkspartei		566
Bärtschi-Buser Gerhard	Evangelische Volkspartei		125

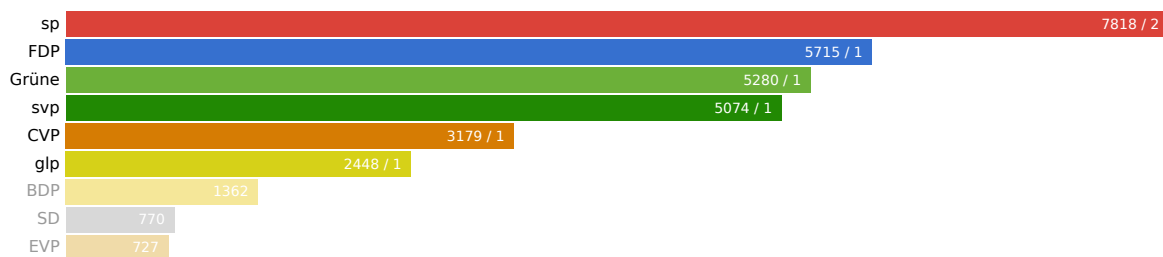
Landratswahlen 2011 Wahlkreis Münchenstein

Misteli-Schwab Peter	Evangelische Volkspartei		111
Müller-Winkler Martin	Evangelische Volkspartei		103
Schmutz-Gogel Christian	Evangelische Volkspartei		102
Stadler-Schaub Reto	Evangelische Volkspartei		100
Wenk Myriam	Evangelische Volkspartei		98
Gisin David	Evangelische Volkspartei		76
Herwig Beatrice	Christlichdemokratische Volkspartei	Ja	822
Braun Frank	Christlichdemokratische Volkspartei		469
Dudler Markus	Christlichdemokratische Volkspartei		415
Buser Jürg	Christlichdemokratische Volkspartei		381
Pfluger Bruno	Christlichdemokratische Volkspartei		360
Tran van Quy Peter	Christlichdemokratische Volkspartei		319
Schindler-Marti Ursula	Christlichdemokratische Volkspartei		295
Leugger-Eggimann Urs	Grüne Baselland	Ja	1234
Frommherz Christoph	Grüne Baselland		1137
Ohayon-Tobler Michèle	Grüne Baselland		586
Kaeser Teresa	Grüne Baselland		583
Gugger Hanspeter	Grüne Baselland		577
Pohorely Ina	Grüne Baselland		575
Biegger Eric	Grüne Baselland		471
Winzap Filip	Bürgerlich-Demokratische Partei		447
Wyttenbach Barbara	Bürgerlich-Demokratische Partei		395
Fuchs Eugen	Bürgerlich-Demokratische Partei		361
Stämpfli John	Schweizer Demokraten und Junge SD - für eusi Heimet		291
Stämpfli Brigitte	Schweizer Demokraten und Junge SD - für eusi Heimet		182
Hirschi Kurt	Schweizer Demokraten und Junge SD - für eusi Heimet		93
Studer Susanne	Schweizer Demokraten und Junge SD - für eusi Heimet		90
Hermann Bruno	Schweizer Demokraten und Junge SD - für eusi Heimet		84

Landratswahlen 2011 Wahlkreis Münchenstein

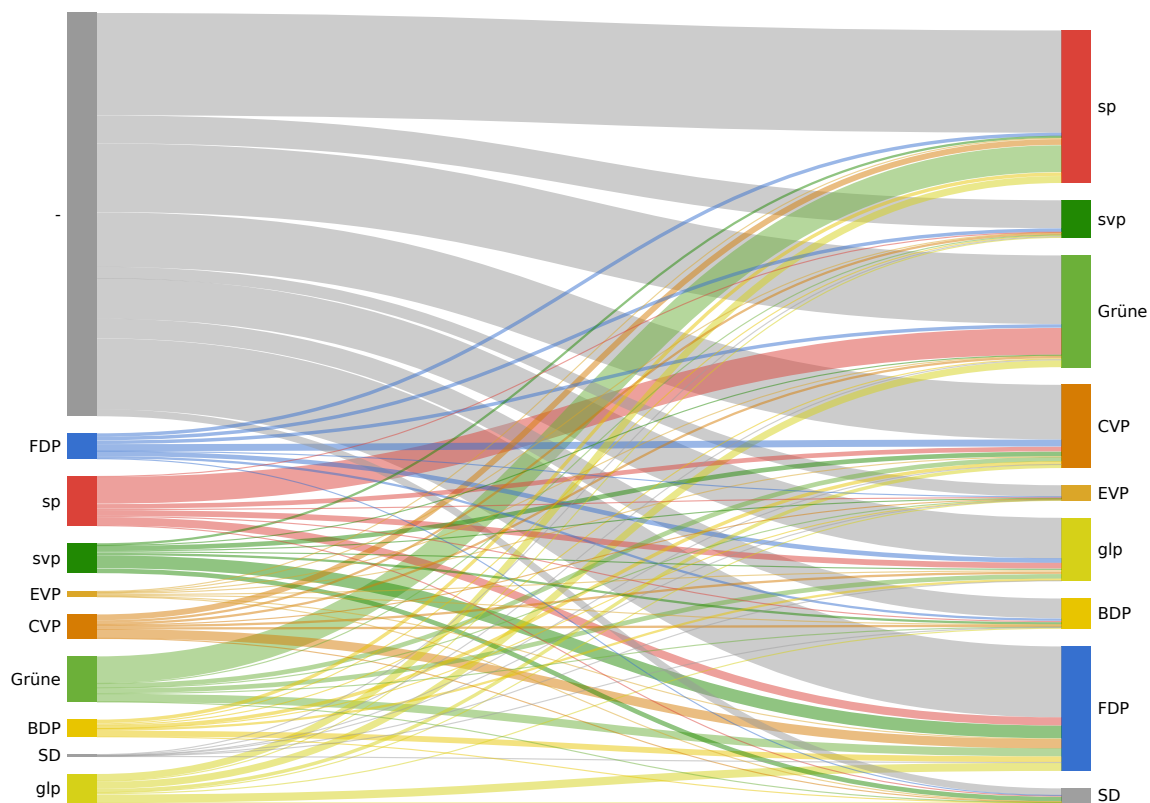
Nigg Stephan	Grünliberale Partei	Ja	722
Altermatt Daniel	Grünliberale Partei		418
Grüninger-Deiss Cécile	Grünliberale Partei		356
Rohrbach Jakob	Grünliberale Partei		304
Scheidegger Fausel Marlise	Grünliberale Partei		299
Fausel Jean-Claude	Grünliberale Partei		284

Parteistärken



Partei	Mandate	Stimmen	Stimmen
FDP	1	17.7%	5715
sp	2	24.1%	7818
svp	1	15.7%	5074
EVP	0	2.2%	727
CVP	1	9.8%	3179
Grüne	1	16.3%	5280
BDP	0	4.2%	1362
SD	0	2.4%	770
glp	1	7.6%	2448

Panaschierstatistik (Parteien)



Das Diagramm zeigt die Herkunft gewonnenen und verlorenen Stimmen durch Panaschieren. Auf der linken Seite sind die verlorenen Stimmen, auf der rechten Seite die gewonnen Stimmen. Die Breite der Balken und der Verbindungen ist proportional zur Anzahl Stimmen.

Wahlstatistik

Gemeinde	Wahlbeteiligung	Wahlberechtigte	Gültige Stimmen
Arlesheim	35.74 %	6052	14514
Münchenstein	33.28 %	7839	17859
Total	34.35 %	13891	32373

Gemeinde	Abgegebene Wahlzettel	Gültige Wahlzettel	Leere Wahlzettel	Ungültige Wahlzettel
Arlesheim	2163	2107	0	56
Münchenstein	2609	2578	11	20
Total	4772	4685	11	76