

Landratswahlen 2011 Wahlkreis Sissach

27. März 2011

Aktualisiert: 1. Februar 2023 10:44

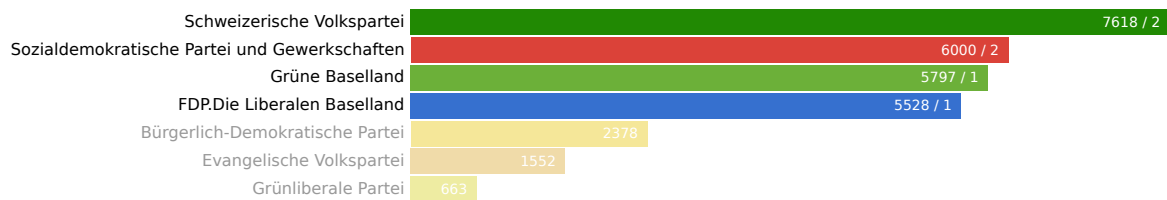
Wahlbeteiligung
37.78%

Wahlberechtigte
13270

Abgegebene Wahlzettel
5013

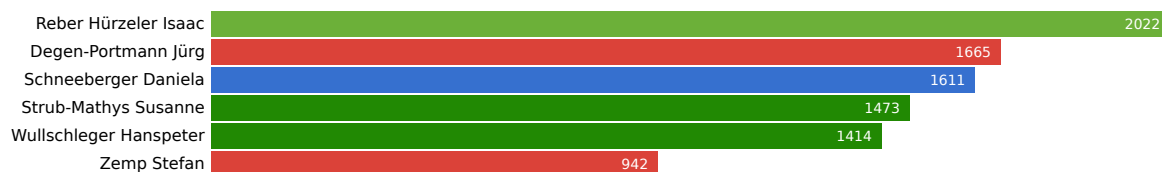
Mandate
6

Listen



Liste	Mandate	Stimmen
Schweizerische Volkspartei	2	7618
Sozialdemokratische Partei und Gewerkschaften	2	6000
Grüne Baselland	1	5797
FDP.Die Liberalen Baselland	1	5528
Bürgerlich-Demokratische Partei	0	2378
Evangelische Volkspartei	0	1552
Grünliberale Partei	0	663

Kandidierende

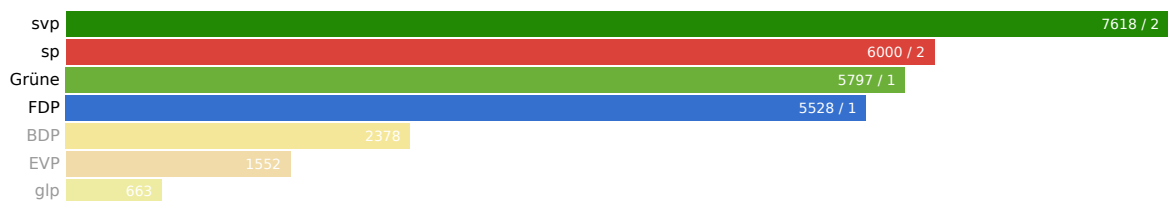


Kandidierende	Liste	Gewählt	Stimmen
Schneeberger Daniela	FDP.Die Liberalen Baselland	Ja	1611
Schmidt Petra	FDP.Die Liberalen Baselland		1518
Forter Dieter	FDP.Die Liberalen Baselland		777
Leber Martin	FDP.Die Liberalen Baselland		639
Linsalata Michele	FDP.Die Liberalen Baselland		473
Born Marco	FDP.Die Liberalen Baselland		404
Degen-Portmann Jürg	Sozialdemokratische Partei und Gewerkschaften	Ja	1665
Zemp Stefan	Sozialdemokratische Partei und Gewerkschaften	Ja	942
Wyss Reto	Sozialdemokratische Partei und Gewerkschaften		861
Strüby-Schaub Sandra	Sozialdemokratische Partei und Gewerkschaften		847
Thommen Stricker Monika	Sozialdemokratische Partei und Gewerkschaften		818
Wirz-Meyer Severine	Sozialdemokratische Partei und Gewerkschaften		796
Strub-Mathys Susanne	Schweizerische Volkspartei	Ja	1473
Wullschleger Hanspeter	Schweizerische Volkspartei	Ja	1414
Michel Ueli	Schweizerische Volkspartei		1160
Ziegler Sandra	Schweizerische Volkspartei		1148
Eichelberger Hanspeter	Schweizerische Volkspartei		1143
Sutter Oliver	Schweizerische Volkspartei		1087
Sprunger Ruth	Evangelische Volkspartei		450
Häfelfinger Matthias	Evangelische Volkspartei		280
Heller Kevin	Evangelische Volkspartei		246
Zumbrunn Jrene	Evangelische Volkspartei		207
Eglin Joel	Evangelische Volkspartei		195
Hüttenmoser Jürg	Evangelische Volkspartei		149
Reber Hürzeler Isaac	Grüne Baselland	Ja	2022

Landratswahlen 2011 Wahlkreis Sissach

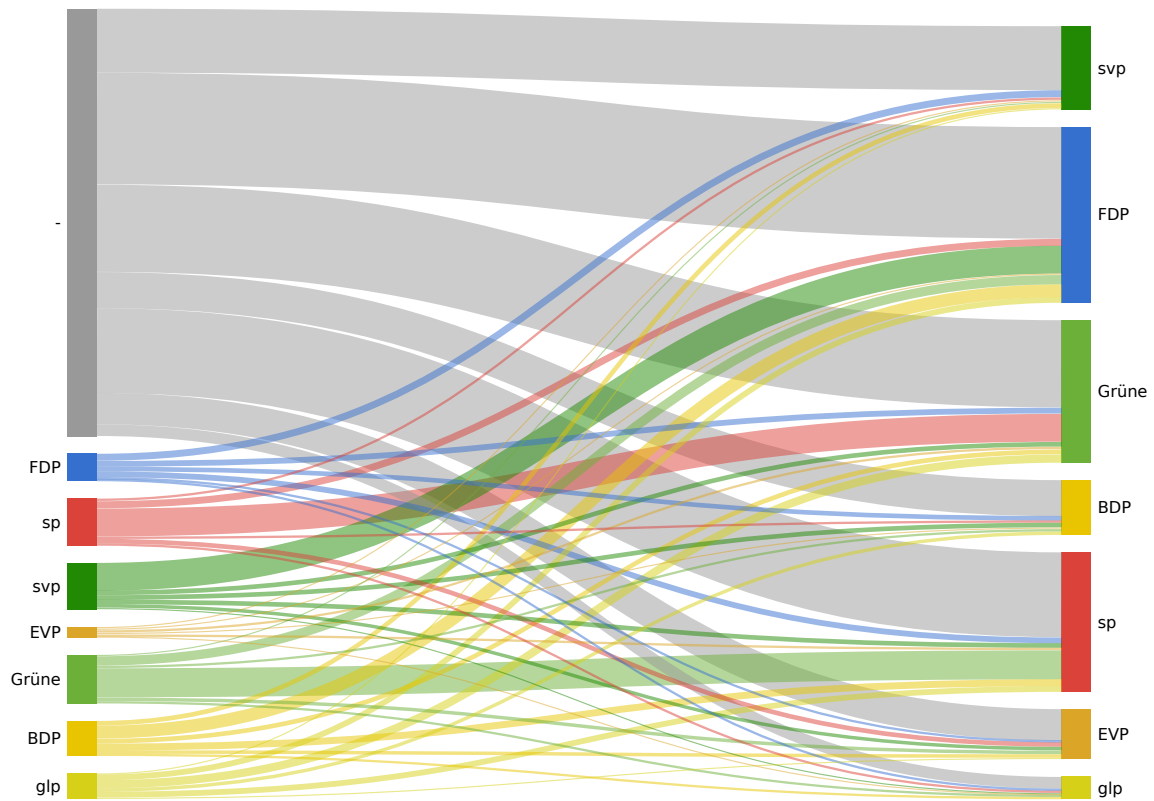
Werthmüller-Tschopp Regina	Grüne Baselland	1085
Benninger Pascal	Grüne Baselland	980
Zweiacker Leu Fabienne	Grüne Baselland	588
Grüter Laura	Grüne Baselland	561
Borner Zihlmann Jacqueline	Grüne Baselland	438
Ryf Hanspeter	Bürgerlich-Demokratische Partei	1184
Marti Nikolaus	Bürgerlich-Demokratische Partei	607
Ifrid Marc	Bürgerlich-Demokratische Partei	473
Häfelinger Hans	Grünliberale Partei	543

Parteistärken



Partei	Mandate	Stimmen	Stimmen
FDP	1	18.7%	5528
sp	2	20.3%	6000
svp	2	25.8%	7618
EVP	0	5.3%	1552
Grüne	1	19.6%	5797
BDP	0	8.1%	2378
glp	0	2.2%	663

Panaschierstatistik (Parteien)



Das Diagramm zeigt die Herkunft gewonnenen und verlorenen Stimmen durch Panaschieren. Auf der linken Seite sind die verlorenen Stimmen, auf der rechten Seite die gewonnen Stimmen. Die Breite der Balken und der Verbindungen ist proportional zur Anzahl Stimmen.

Wahlstatistik

Gemeinde	Wahlbeteiligung	Wahlberechtigte	Gültige Stimmen
Böckten	38.63 %	585	1329
Buckten	38.71 %	496	1128
Diepflingen	34.15 %	407	819
Häfeldingen	48.22 %	197	546
Itingen	34.72 %	1322	2681
Känerkinden	39.12 %	386	889
Läufelfingen	39.42 %	926	2118
Nusshof	39.41 %	170	374
Rümlingen	38.17 %	241	547
Sissach	38.01 %	4362	9813
Tenniken	35.12 %	692	1435
Thürnen	36.76 %	952	2067
Wintersingen	35.74 %	484	1032
Wittinsburg	38.60 %	285	651
Zunzgen	39.26 %	1765	4107
Total	37.78 %	13270	29536

Gemeinde	Abgegebene Wahlzettel	Gültige Wahlzettel	Leere Wahlzettel	Ungültige Wahlzettel
Böckten	226	223	0	3
Buckten	192	190	0	2
Diepflingen	139	138	0	1
Häfeldingen	95	93	0	2
Itingen	459	452	2	5
Känerkinden	151	150	1	0
Läufelfingen	365	357	0	8
Nusshof	67	64	0	3
Rümlingen	92	92	0	0
Sissach	1658	1658	0	0
Tenniken	243	242	1	0
Thürnen	350	347	0	3
Wintersingen	173	172	0	1
Wittinsburg	110	109	1	0
Zunzgen	693	693	0	0
Total	5013	4980	5	28