

Landratswahlen 2019 Wahlkreis Gelterkinden

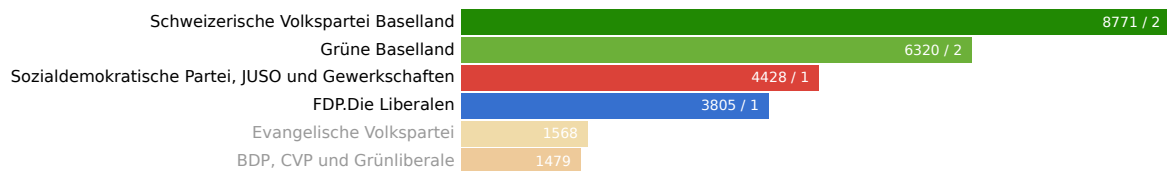
31. März 2019

Aktualisiert: 2. Februar 2023 12:09

Wahlbeteiligung 39.20% Wahlberechtigte 11570 Abgegebene Wahlzettel 4535

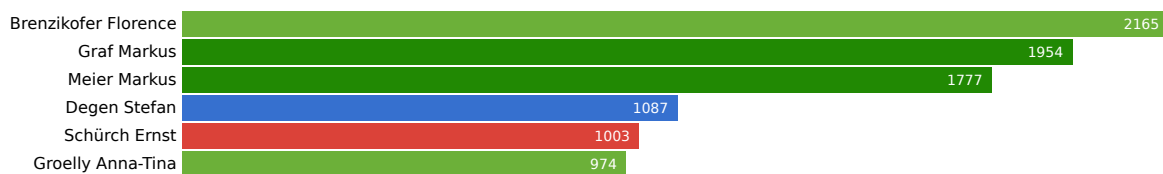
Mandate
6

Listen



Liste	Mandate	Stimmen
Schweizerische Volkspartei Baselland	2	8771
Grüne Baselland	2	6320
Sozialdemokratische Partei, JUSO und Gewerkschaften	1	4428
FDP.Die Liberalen	1	3805
Evangelische Volkspartei	0	1568
BDP, CVP und Grünliberale	0	1479

Kandidierende

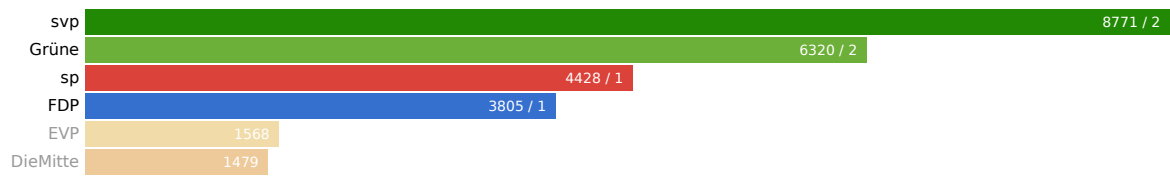


Kandidierende	Liste	Gewählt	Stimmen
Degen Stefan	FDP.Die Liberalen	Ja	1087
Zimmermann Beat	FDP.Die Liberalen		652
Graf Rolf	FDP.Die Liberalen		606
Catin Pascal	FDP.Die Liberalen		525
Schällibaum Manuela	FDP.Die Liberalen		513
Zumberhaus Daniela	FDP.Die Liberalen		368
Schürch Ernst	Sozialdemokratische Partei, JUSO und Gewerkschaften	Ja	1003
Oswald Mirjam	Sozialdemokratische Partei, JUSO und Gewerkschaften		789
Hilber Tobias	Sozialdemokratische Partei, JUSO und Gewerkschaften		776
Waldner Martina	Sozialdemokratische Partei, JUSO und Gewerkschaften		750
Brunner Jonas	Sozialdemokratische Partei, JUSO und Gewerkschaften		509
Carow Jeff	Sozialdemokratische Partei, JUSO und Gewerkschaften		496
Graf Markus	Schweizerische Volkspartei Baselland	Ja	1954
Meier Markus	Schweizerische Volkspartei Baselland	Ja	1777
Spiess Hans-Urs	Schweizerische Volkspartei Baselland		1631
Wiesner Raphael	Schweizerische Volkspartei Baselland		1326
Schärer Adrian	Schweizerische Volkspartei Baselland		1040
Wyss Raoul	Schweizerische Volkspartei Baselland		915
Geiser-Meyer Martin	Evangelische Volkspartei		373
Thommen-Geiser Michael	Evangelische Volkspartei		363

Landratswahlen 2019 Wahlkreis Gelterkinden

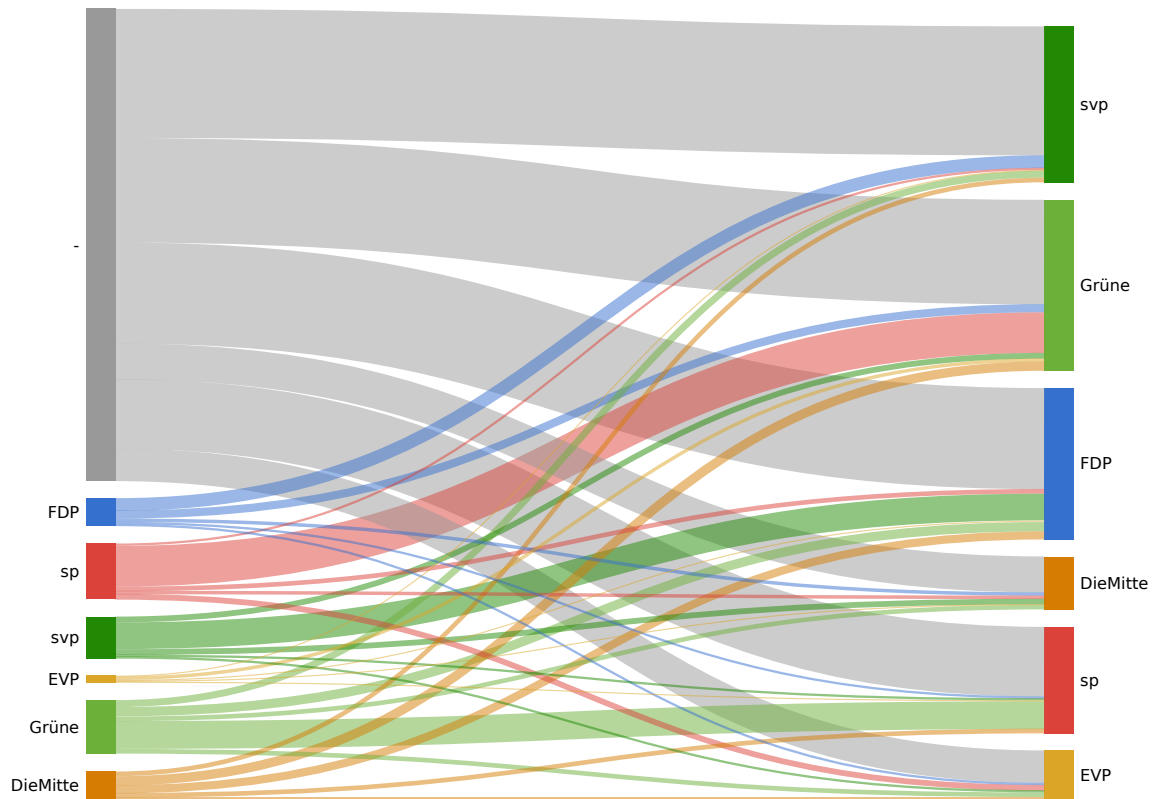
Grossmann-Oldani Sandra	Evangelische Volkspartei		311
Gröflin-Schürch Erika	Evangelische Volkspartei		285
Herzig Michael	Evangelische Volkspartei		228
Brenzikofer Florence	Grüne Baselland	Ja	2165
Groelly Anna-Tina	Grüne Baselland	Ja	974
Waldner Regula	Grüne Baselland		889
Rickenbacher Beatrice	Grüne Baselland		821
Coray Cynthia	Grüne Baselland		680
Seematter Hanspeter	Grüne Baselland		674
Rigo Dario (CVP)	BDP, CVP und Grünliberale		408
Pfister Werner (Grünliberale)	BDP, CVP und Grünliberale		393
Suter-Nobs Alfred (Grünliberale)	BDP, CVP und Grünliberale		277
Rodel Peter (BDP)	BDP, CVP und Grünliberale		248

Parteistärken



Partei	Mandate	Stimmen	Stimmen
FDP	1	14.4%	3805
sp	1	16.8%	4428
svp	2	33.3%	8771
EVP	0	5.9%	1568
Grüne	2	24.0%	6320
DieMitte	0	5.6%	1479

Panaschierstatistik (Parteien)



Das Diagramm zeigt die Herkunft gewonnenen und verlorenen Stimmen durch Panaschieren. Auf der linken Seite sind die verlorenen Stimmen, auf der rechten Seite die gewonnen Stimmen. Die Breite der Balken und der Verbindungen ist proportional zur Anzahl Stimmen.

Wahlstatistik

Gemeinde	Wahlbeteiligung	Wahlberechtigte	Gültige Stimmen
Anwil	34.94 %	435	891
Buus	38.50 %	800	1764
Gelterkinden	38.91 %	4223	9505
Hemmiken	41.98 %	212	518
Kilchberg (BL)	68.70 %	115	449
Maisprach	43.47 %	697	1752
Oltingen	48.47 %	359	1022
Ormalingen	32.73 %	1656	3187
Rickenbach (BL)	38.44 %	437	989
Rothenfluh	37.21 %	594	1306
Rünenberg	52.20 %	590	1791
Tecknau	30.26 %	499	862
Wenslingen	43.46 %	566	1447
Zeglingen	39.02 %	387	888
Total	39.20 %	11570	26371

Gemeinde	Abgegebene Wahlzettel	Gültige Wahlzettel	Leere Wahlzettel	Ungültige Wahlzettel
Anwil	152	151	0	1
Buus	308	302	1	5
Gelterkinden	1643	1603	9	31
Hemmiken	89	89	0	0
Kilchberg (BL)	79	77	0	2
Maisprach	303	297	0	6
Oltingen	174	173	0	1
Ormalingen	542	541	0	1
Rickenbach (BL)	168	167	0	1
Rothenfluh	221	221	0	0
Rünenberg	308	304	1	3
Tecknau	151	147	0	4
Wenslingen	246	245	0	1
Zeglingen	151	150	1	0
Total	4535	4467	12	56