

# Landratswahlen 2023 Wahlkreis Oberwil

12. Februar 2023

Aktualisiert: 12. Februar 2023 19:09

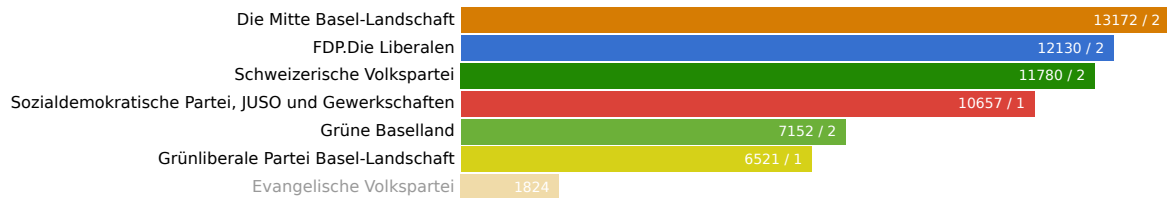
Wahlbeteiligung  
31.32%

Wahlberechtigte  
20763

Abgegebene Wahlzettel  
6504

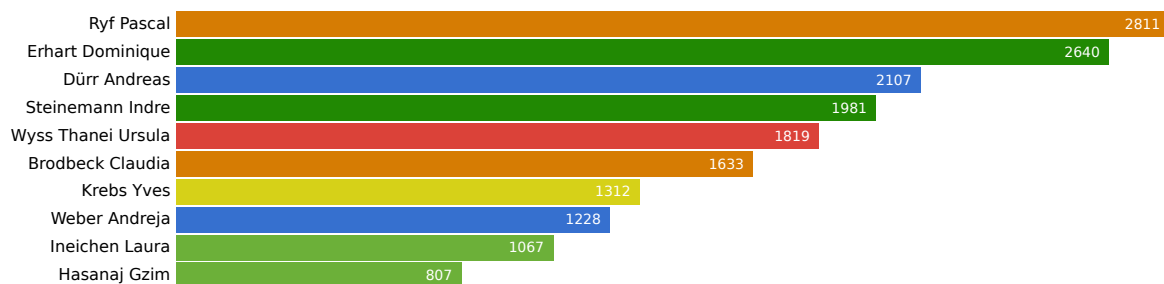
Mandate  
10

## Listen



Liste	Mandate	Stimmen
Die Mitte Basel-Landschaft	2	13172
FDP.Die Liberalen	2	12130
Schweizerische Volkspartei	2	11780
Sozialdemokratische Partei, JUSO und Gewerkschaften	1	10657
Grüne Baselland	2	7152
Grünliberale Partei Basel-Landschaft	1	6521
Evangelische Volkspartei	0	1824

## Kandidierende

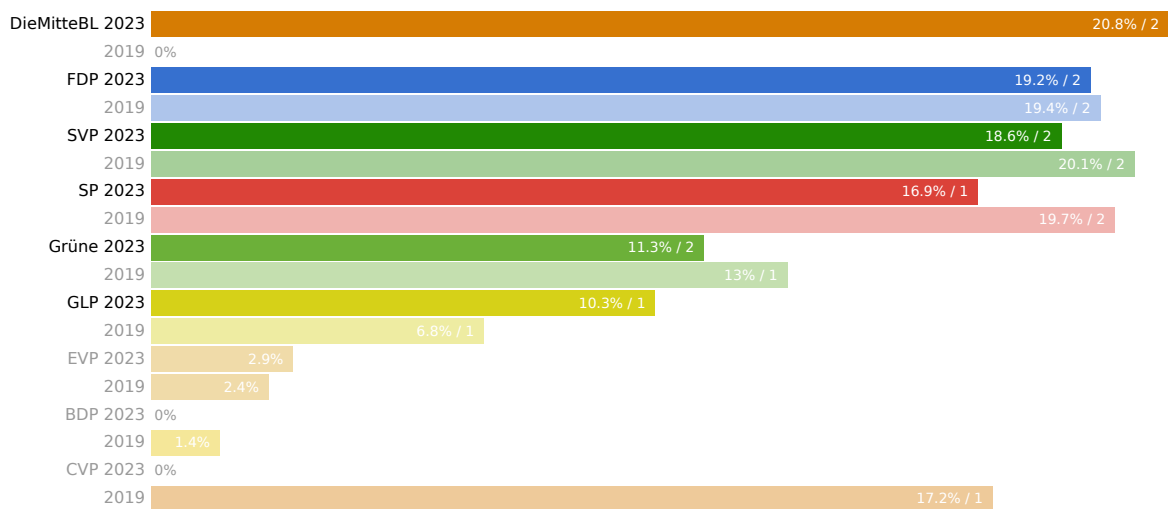


Kandidierende	Liste	Gewählt	Stimmen
Dürr Andreas	FDP.Die Liberalen	Ja	2107
Weber Andreja	FDP.Die Liberalen	Ja	1228
Jäger Cédric	FDP.Die Liberalen		1199
Lanz Urs	FDP.Die Liberalen		1120
Weiland Nicole	FDP.Die Liberalen		1068
Blattner Andreas	FDP.Die Liberalen		1038
Thüring Heinz	FDP.Die Liberalen		979
Binggeli Sebastian	FDP.Die Liberalen		942
Haensli Urs	FDP.Die Liberalen		914
Florio Andrea	FDP.Die Liberalen		894
Wyss Thanei Ursula	Sozialdemokratische Partei, JUSO und Gewerkschaften	Ja	1819
Chrétien Roland	Sozialdemokratische Partei, JUSO und Gewerkschaften		1312
Lischer Julia	Sozialdemokratische Partei, JUSO und Gewerkschaften		981
von Känel Sonja	Sozialdemokratische Partei, JUSO und Gewerkschaften		966
Masyan Erdem	Sozialdemokratische Partei, JUSO und Gewerkschaften		962
Wittlin Ruth	Sozialdemokratische Partei, JUSO und Gewerkschaften		926
Brüggemann Basil	Sozialdemokratische Partei, JUSO und Gewerkschaften		891
Probst Sibylle	Sozialdemokratische Partei, JUSO und Gewerkschaften		855

	Sozialdemokratische Partei, JUSO und Gewerkschaften		833
Staub Thomas			
	Sozialdemokratische Partei, JUSO und Gewerkschaften		727
Stucki Andrin			
Erhart Dominique	Schweizerische Volkspartei	Ja	2640
Steinemann Indre	Schweizerische Volkspartei	Ja	1981
Zimmermann Samuel	Schweizerische Volkspartei		1541
Geigy Alexander	Schweizerische Volkspartei		1094
Schmied Peter	Schweizerische Volkspartei		1027
Burkhalter-Bigey Hans	Schweizerische Volkspartei		949
Kist-Reinhard Sibylle	Schweizerische Volkspartei		925
Haberthür Joel Nic	Schweizerische Volkspartei		902
Kaderli Daniel	Evangelische Volkspartei		517
Buser Martin	Evangelische Volkspartei		219
Caccivio-Guldenschuh Denise	Evangelische Volkspartei		188
Hotz-Celotto Marita	Evangelische Volkspartei		174
Narayanan Sugandhi	Evangelische Volkspartei		160
Seitzinger Katharina	Evangelische Volkspartei		136
Seitzinger Stephan	Evangelische Volkspartei		130
Stettler-Gygax Susanne	Evangelische Volkspartei		123
Winter-Schweizer Corinne	Evangelische Volkspartei		106
Ryf Pascal	Die Mitte Basel-Landschaft	Ja	2811
Brodbeck Claudia	Die Mitte Basel-Landschaft	Ja	1633
Imboden Roland	Die Mitte Basel-Landschaft		1536
Schneider Julia	Die Mitte Basel-Landschaft		1331
Kunzelmann Bea	Die Mitte Basel-Landschaft		868
Amacker Isabelle	Die Mitte Basel-Landschaft		839
Schneiter Adam	Die Mitte Basel-Landschaft		775
Stich Markus	Die Mitte Basel-Landschaft		753
Herbster Birgit	Die Mitte Basel-Landschaft		733
Burkhard Urs	Die Mitte Basel-Landschaft		685
Ineichen Laura	Grüne Baselland	Ja	1067
Hasanaj Gzim	Grüne Baselland	Ja	807
Andreoli Véronique	Grüne Baselland		778
Schweizer Natalie Yvonne	Grüne Baselland		741
Degen Sarah	Grüne Baselland		738
Heiz Wyss Brigitte	Grüne Baselland		710
Schmid Bastian	Grüne Baselland		550
Schmid Thomas	Grüne Baselland		541
Reinhardt Thomas	Grüne Baselland		519
Eichenberger-Kuonen Marianne	Grüne Baselland		466

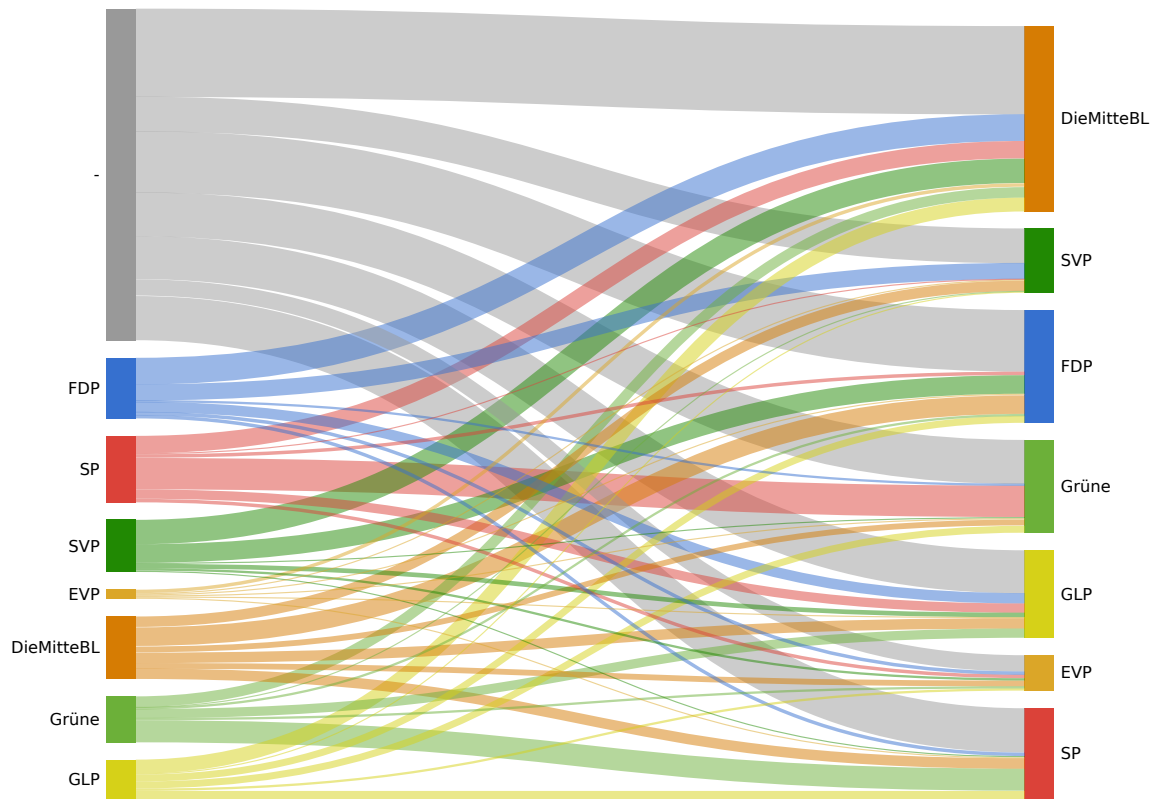
Krebs Yves	Grünliberale Partei Basel-Landschaft	Ja	1312
Zumstein Luzius	Grünliberale Partei Basel-Landschaft		665
Murphy-Seiler Fabienne	Grünliberale Partei Basel-Landschaft		652
Klotz Hannah	Grünliberale Partei Basel-Landschaft		641
Ryf Lukas	Grünliberale Partei Basel-Landschaft		587
Förster Evelyne	Grünliberale Partei Basel-Landschaft		543
Haller Tanja	Grünliberale Partei Basel-Landschaft		523
Cortesi Marc Etienne	Grünliberale Partei Basel-Landschaft		512
Sieber Marie-Louise	Grünliberale Partei Basel-Landschaft		449
Müller Dominik	Grünliberale Partei Basel-Landschaft		444

## Parteistärken



Partei	Mandate	Stimmen	Stimmen	Δ 2019
FDP	2	19.2%	12130	-0.2%
SP	1	16.9%	10657	-2.8%
SVP	2	18.6%	11780	-1.5%
EVP	0	2.9%	1824	0.5%
DieMitteBL	2	20.8%	13172	
Grüne	2	11.3%	7152	-1.7%
GLP	1	10.3%	6521	3.5%

## Panaschierstatistik (Parteien)



Das Diagramm zeigt die Herkunft gewonnenen und verlorenen Stimmen durch Panaschieren. Auf der linken Seite sind die verlorenen Stimmen, auf der rechten Seite die gewonnen Stimmen. Die Breite der Balken und der Verbindungen ist proportional zur Anzahl Stimmen.

## Wahlstatistik

Gemeinde	Wahlbeteiligung	Wahlberechtigte	Gültige Stimmen
Biel-Benken	37.24 %	2548	9200
Ettingen	28.15 %	3861	10434
Oberwil (BL)	32.04 %	7420	23104
Therwil	30.16 %	6934	20498
Total	31.32 %	20763	63236

Gemeinde	Abgegebene Wahlzettel	Gültige Wahlzettel	Leere Wahlzettel	Ungültige Wahlzettel
Biel-Benken	949	941	1	7
Ettingen	1087	1064	5	18
Oberwil (BL)	2377	2355	0	22
Therwil	2091	2091	0	0
Total	6504	6451	6	47