

Landratswahlen 2023 Wahlkreis Gelterkinden

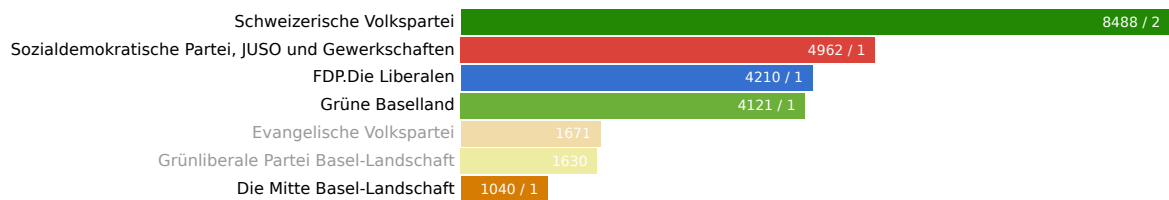
12. Februar 2023

Aktualisiert: 12. Februar 2023 19:15

Wahlbeteiligung 38.18% Wahlberechtigte 11663 Abgegebene Wahlzettel 4453

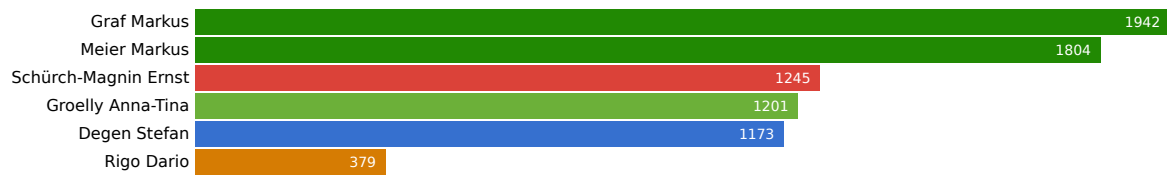
Mandate
6

Listen



Liste	Mandate	Stimmen
Schweizerische Volkspartei	2	8488
Sozialdemokratische Partei, JUSO und Gewerkschaften	1	4962
FDP.Die Liberalen	1	4210
Grüne Baselland	1	4121
Evangelische Volkspartei	0	1671
Grünliberale Partei Basel-Landschaft	0	1630
Die Mitte Basel-Landschaft	1	1040

Kandidierende

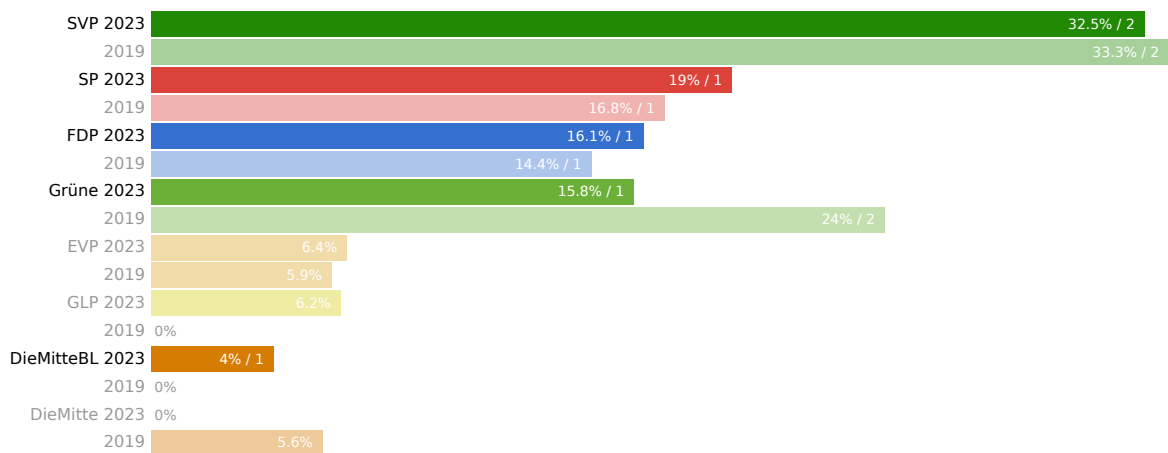


Kandidierende	Liste	Gewählt	Stimmen
Degen Stefan	FDP.Die Liberalen	Ja	1173
Jermann Nadine	FDP.Die Liberalen		786
Catin Pascal	FDP.Die Liberalen		682
Baader Sandra	FDP.Die Liberalen		624
Hemmig Peter	FDP.Die Liberalen		494
Rigo Benjamin	FDP.Die Liberalen		275
Schürch-Magnin Ernst	Sozialdemokratische Partei, JUSO und Gewerkschaften	Ja	1245
Laube Jonas	Sozialdemokratische Partei, JUSO und Gewerkschaften		839
Schürch Matthias	Sozialdemokratische Partei, JUSO und Gewerkschaften		807
Bieder Sophia	Sozialdemokratische Partei, JUSO und Gewerkschaften		723
Rüegg Julia	Sozialdemokratische Partei, JUSO und Gewerkschaften		712
Sadiku Arbër	Sozialdemokratische Partei, JUSO und Gewerkschaften		566
Graf Markus	Schweizerische Volkspartei	Ja	1942
Meier Markus	Schweizerische Volkspartei	Ja	1804
Weitnauer Sabrina	Schweizerische Volkspartei		1273
Wiesner Raphael	Schweizerische Volkspartei		1214
Itin Andreas	Schweizerische Volkspartei		1114
Wyss Raoul	Schweizerische Volkspartei		854
Grossmann Sandra	Evangelische Volkspartei		554
Geiser Martin	Evangelische Volkspartei		387
Dünner Urs	Evangelische Volkspartei		241
Wohlleben Simone	Evangelische Volkspartei		241
Flückiger-Jundt Susanne	Evangelische Volkspartei		209
Rigo Dario	Die Mitte Basel-Landschaft	Ja	379
Sumi Jessica Sarah	Die Mitte Basel-Landschaft		295

Landratswahlen 2023 Wahlkreis Gelterkinden

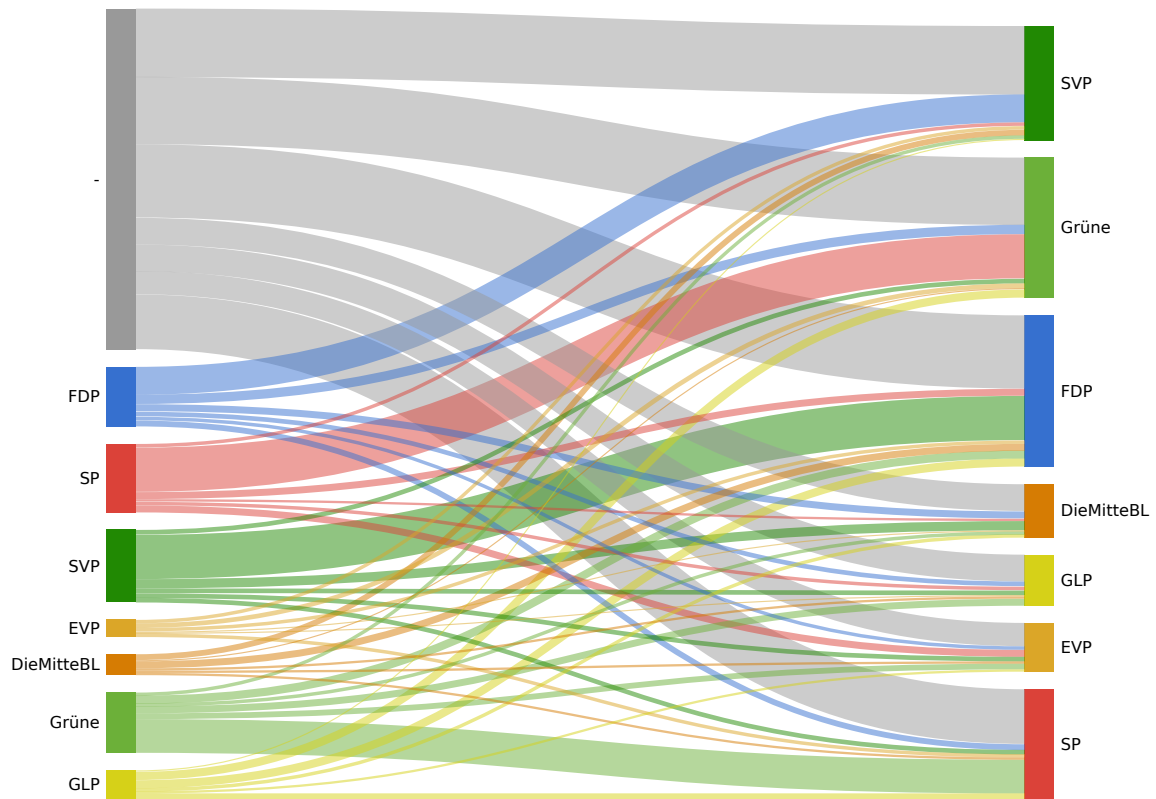
Gosteli Christian	Die Mitte Basel-Landschaft		247
Sommerhalder Pawel	Die Mitte Basel-Landschaft		93
Groelly Anna-Tina	Grüne Baselland	Ja	1201
Waldner Regula	Grüne Baselland		1034
Bieder Serafin	Grüne Baselland		508
Tobler Marc	Grüne Baselland		469
Behrens Leon	Grüne Baselland		443
Maibach Corina	Grüne Baselland		394
Oberer Mathias	Grünliberale Partei Basel-Landschaft		426
Tribelhorn David	Grünliberale Partei Basel-Landschaft		330
Goldiger Larissa	Grünliberale Partei Basel-Landschaft		230
Wissler Patrice	Grünliberale Partei Basel-Landschaft		216
Grassi Raffael	Grünliberale Partei Basel-Landschaft		204
Streit Stefan	Grünliberale Partei Basel-Landschaft		188

Parteistärken



Partei	Mandate	Stimmen	Stimmen	Δ 2019
FDP	1	16.1%	4210	1.7%
SP	1	19.0%	4962	2.2%
SVP	2	32.5%	8488	-0.8%
EVP	0	6.4%	1671	0.5%
DieMitteBL	1	4.0%	1040	
Grüne	1	15.8%	4121	-8.2%
GLP	0	6.2%	1630	

Panaschierstatistik (Parteien)



Das Diagramm zeigt die Herkunft gewonnenen und verlorenen Stimmen durch Panaschieren. Auf der linken Seite sind die verlorenen Stimmen, auf der rechten Seite die gewonnen Stimmen. Die Breite der Balken und der Verbindungen ist proportional zur Anzahl Stimmen.

Wahlstatistik

Gemeinde	Wahlbeteiligung	Wahlberechtigte	Gültige Stimmen
Anwil	38.16 %	414	936
Buus	33.90 %	820	1606
Gelterkinden	38.17 %	4241	9456
Hemmiken	36.49 %	211	456
Kilchberg (BL)	55.28 %	123	407
Maisprach	39.49 %	709	1678
Oltingen	48.84 %	387	1110
Ormalingen	33.39 %	1683	3277
Rickenbach (BL)	38.43 %	458	1034
Rothenfluh	32.25 %	583	1111
Rünenberg	44.75 %	610	1601
Tecknau	28.90 %	481	812
Wenslingen	46.44 %	562	1548
Zeglingen	48.56 %	381	1090
Total	38.18 %	11663	26122

Gemeinde	Abgegebene Wahlzettel	Gültige Wahlzettel	Leere Wahlzettel	Ungültige Wahlzettel
Anwil	158	157	0	1
Buus	278	270	2	6
Gelterkinden	1619	1591	0	28
Hemmiken	77	76	0	1
Kilchberg (BL)	68	68	0	0
Maisprach	280	280	0	0
Oltingen	189	187	0	2
Ormalingen	562	552	0	10
Rickenbach (BL)	176	173	0	3
Rothenfluh	188	186	1	1
Rünenberg	273	270	0	3
Tecknau	139	137	0	2
Wenslingen	261	261	0	0
Zeglingen	185	184	0	1
Total	4453	4392	3	58