

Nationalratswahlen 2003

19. Oktober 2003

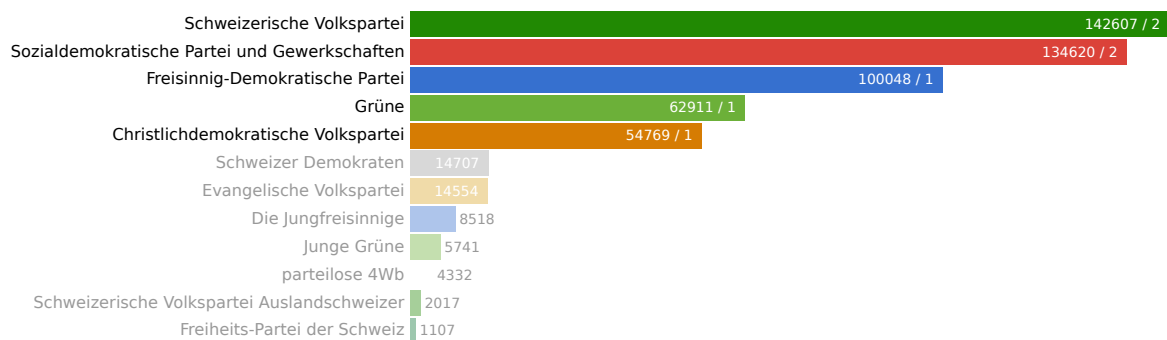
Aktualisiert: 5. Juli 2023 08:25

Wahlbeteiligung	Wahlberechtigte	Abgegebene Wahlzettel
44.23%	179186	79248

Mandate

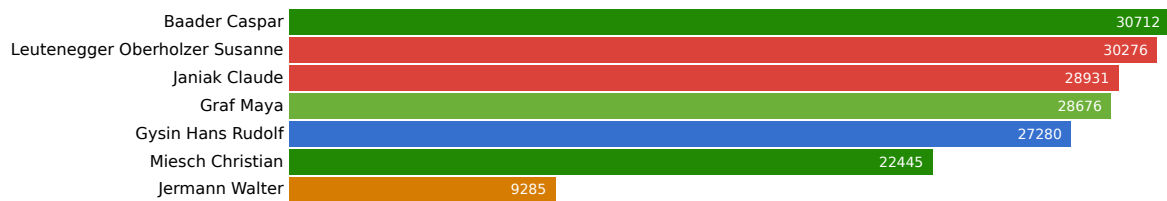
7

Listen



Liste	Mandate	Stimmen
Schweizerische Volkspartei	2	142607
Sozialdemokratische Partei und Gewerkschaften	2	134620
Freisinnig-Demokratische Partei	1	100048
Grüne	1	62911
Christlichdemokratische Volkspartei	1	54769
Schweizer Demokraten	0	14707
Evangelische Volkspartei	0	14554
Die Jungfreisinnige	0	8518
Junge Grüne	0	5741
parteilose 4Wb	0	4332
Schweizerische Volkspartei Auslandschweizer	0	2017
Freiheits-Partei der Schweiz	0	1107

Kandidierende



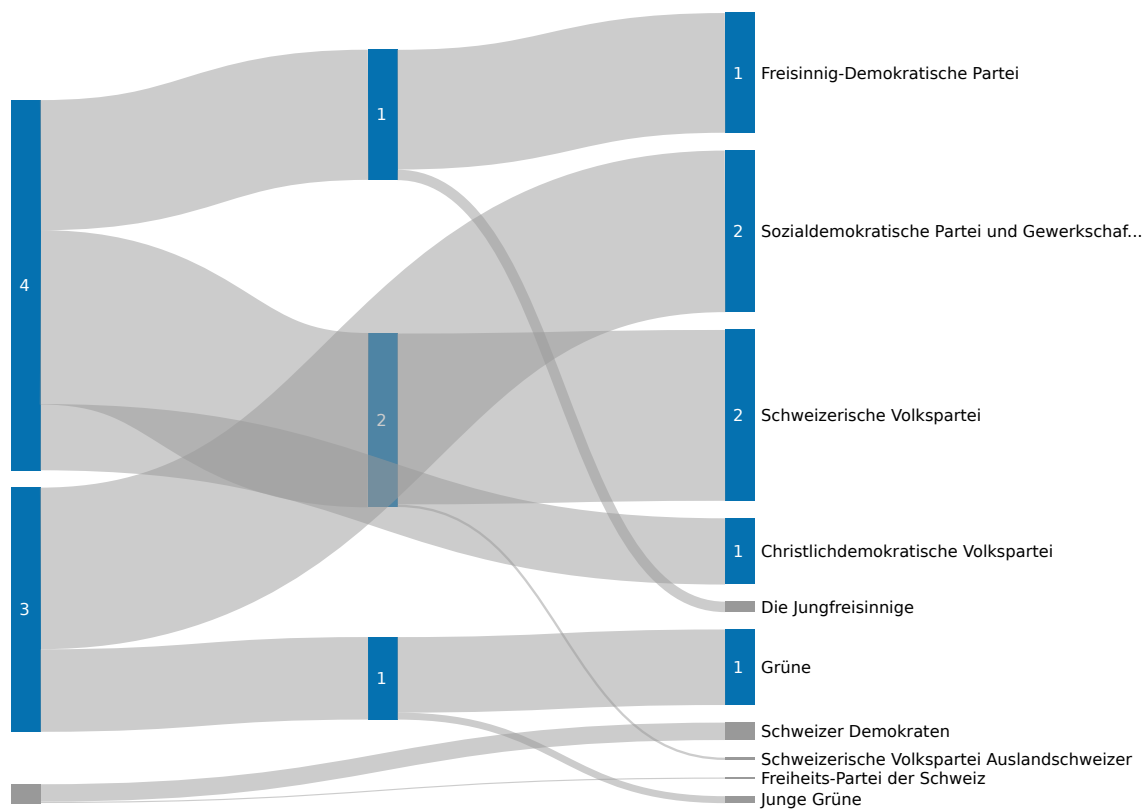
Kandidierende	Liste	Gewählt	Stimmen
Gysin Hans Rudolf	Freisinnig-Demokratische Partei	Ja	27280
Kurrus Paul	Freisinnig-Demokratische Partei		20993
Lüthi-Hauser Jacqueline	Freisinnig-Demokratische Partei		11380
Fröhlich Bernhard	Freisinnig-Demokratische Partei		10493
Schneeberger Daniela	Freisinnig-Demokratische Partei		10344
Nufer-Gerster Juliana	Freisinnig-Demokratische Partei		8679
Schäfli Patrick	Freisinnig-Demokratische Partei		7874
Leutenegger Oberholzer Susanne	Sozialdemokratische Partei und Gewerkschaften	Ja	30276
Janiak Claude	Sozialdemokratische Partei und Gewerkschaften	Ja	28931
Nussbaumer Eric	Sozialdemokratische Partei und Gewerkschaften		15637
Jäggi-Baumann Ursula	Sozialdemokratische Partei und Gewerkschaften		14793
Brassel-Moser Ruedi	Sozialdemokratische Partei und Gewerkschaften		14703
Fuchs Beatrice	Sozialdemokratische Partei und Gewerkschaften		14568
Joset Marc	Sozialdemokratische Partei und Gewerkschaften		13073
Baader Caspar	Schweizerische Volkspartei	Ja	30712
Miesch Christian	Schweizerische Volkspartei	Ja	22445
Holinger Peter	Schweizerische Volkspartei		22363
Krähenbühl Jörg	Schweizerische Volkspartei		18296
Ryser Hanspeter	Schweizerische Volkspartei		16376
Zahnd Joris	Schweizerische Volkspartei		15245
Schaub-Stingelin Erika	Schweizerische Volkspartei		12857
Buess-Siegrist Peter	Evangelische Volkspartei		3465

Geiser-Meyer Martin	Evangelische Volkspartei		2080
Buser Simone	Evangelische Volkspartei		1965
Haldimann-Stettler Brigitte	Evangelische Volkspartei		1935
Schaffner-Limbach Daniel	Evangelische Volkspartei		1826
Schediwy-Buser Judith	Evangelische Volkspartei		1582
Fritz Sara	Evangelische Volkspartei		1399
Jermann Walter	Christlichdemokratische Volkspartei	Ja	9285
Amacker Kathrin	Christlichdemokratische Volkspartei		9125
Baumann Urs	Christlichdemokratische Volkspartei		7788
Lauber Anton	Christlichdemokratische Volkspartei		7338
Kohler Martin	Christlichdemokratische Volkspartei		6134
Schneider Elisabeth	Christlichdemokratische Volkspartei		5856
Bachmann Rita	Christlichdemokratische Volkspartei		5598
Frauchiger Katrin	Die Jungfreisinnige		1491
Fritschi Sandra	Die Jungfreisinnige		1474
Engeli Cyrill	Die Jungfreisinnige		1382
Ziegler Markus A.	Die Jungfreisinnige		1281
Imber Siro	Die Jungfreisinnige		1016
Schneider Marc	Die Jungfreisinnige		1011
Poupon Nicolas	Die Jungfreisinnige		693
Graf Maya	Grüne	Ja	28676
Maag Esther	Grüne		6917
Wyss Daniel	Grüne		5838
Schoch Philipp	Grüne		5278
Baumann Christoph	Grüne		5146
Göschke-Chiquet Madeleine	Grüne		4865
Erismann Claudia	Grüne		4794
Keller Rudolf	Schweizer Demokraten		4992
Steiger Bruno	Schweizer Demokraten		1789
Bächtold Roland	Schweizer Demokraten		1691
Häberli Beatus	Schweizer Demokraten		1678
Meier Mirko	Schweizer Demokraten		1463
Thüring Heidi	Schweizer Demokraten		1440
Reischenböck Florian	Schweizer Demokraten		1303
Schudel Rolf Bruno	Schweizerische Volkspartei Auslandschweizer		730

Nationalratswahlen 2003

Mohler Ludwig Peter	Schweizerische Volkspartei Auslandschweizer	302
Müller Walter	Schweizerische Volkspartei Auslandschweizer	215
Dätwyler Thomas Frank	Schweizerische Volkspartei Auslandschweizer	207
Kaspar Bruno	Schweizerische Volkspartei Auslandschweizer	196
Frey Gerold Walter	Schweizerische Volkspartei Auslandschweizer	171
Studer Edgar	Schweizerische Volkspartei Auslandschweizer	150
Baumann Karl	Freiheits-Partei der Schweiz	336
Bürgin Florian	Freiheits-Partei der Schweiz	332
Salfinger Christoph	Freiheits-Partei der Schweiz	257
Wolleb Martin	Freiheits-Partei der Schweiz	174
Aerni Andreas	parteilose 4Wb	1109
Tschudin Reto	parteilose 4Wb	1079
Odermatt Reto	parteilose 4Wb	707
Mangold Peter	parteilose 4Wb	702
Hausmann Reto	parteilose 4Wb	568
Morel Eve Marie	Junge Grüne	1111
Grazioli Laura	Junge Grüne	1034
Hug Dominik	Junge Grüne	781
van Gogh Kenzo	Junge Grüne	770
Hof Noemi	Junge Grüne	702
Lüthy Corinne	Junge Grüne	634
Eggli Tanya	Junge Grüne	626

Listenverbindungen

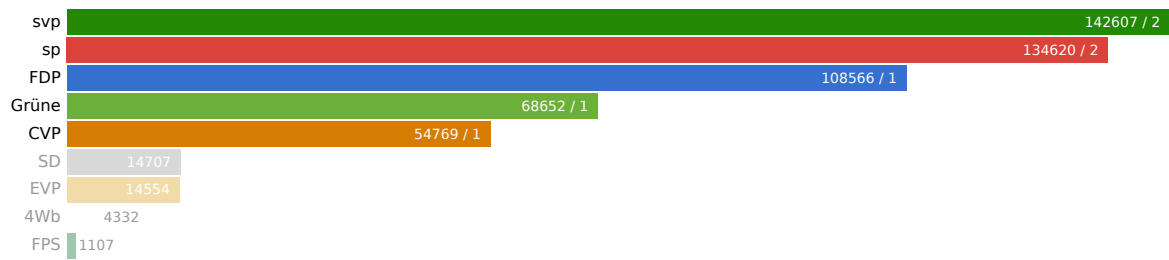


Das Diagramm zeigt die Verteilung der Stimmen und der Mandate auf die Listen- und Unterlistenverbindungen. Die Balken auf der linken Seite entsprechen den Listenverbindungen, die Balken in der Mitte den Unterlisten, die Balken rechts den Listen. Die Breite der Balken und der Verbindungen ist proportional zu den Stimmen, blau eingefärbte Balken enthalten die Anzahl der Mandate.

Listenverbindung / Unterlistenverbindung / Partei	Stimmen
Listenverbindung 1	307959
Unterlistenverbindung 11	108566
Freisinnig-Demokratische Partei	100048
Die Jungfreisinnige	8518
Unterlistenverbindung 12	144624
Schweizerische Volkspartei	142607
Schweizerische Volkspartei Auslandschweizer	2017
Christlichdemokratische Volkspartei	54769
Listenverbindung 2	203272
Unterlistenverbindung 21	68652
Grüne	62911
Junge Grüne	5741
Sozialdemokratische Partei und Gewerkschaften	134620

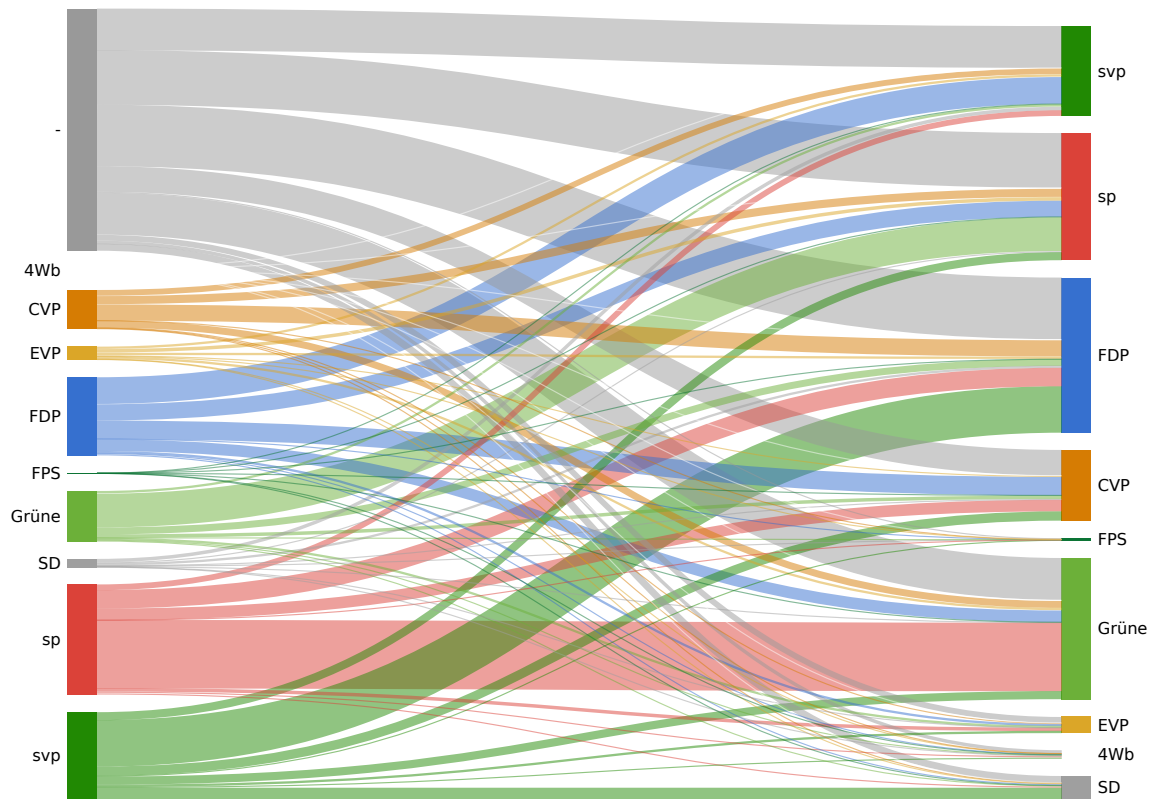
Listenverbindung 3	15814
Schweizer Demokraten	14707
Freiheits-Partei der Schweiz	1107

Parteistärken



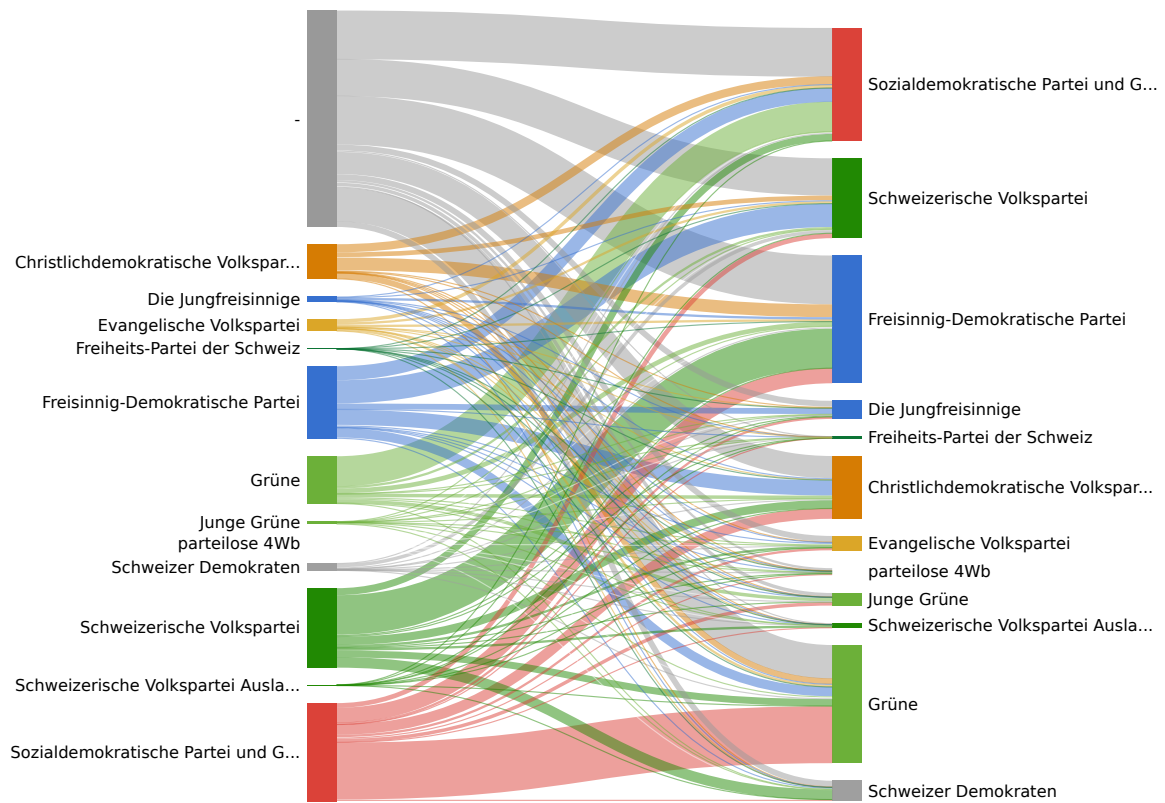
Partei	Mandate	Stimmen	Stimmen
4Wb	0	0.8%	4332
CVP	1	10.1%	54769
EVP	0	2.7%	14554
FDP	1	20.0%	108566
FPS	0	0.2%	1107
Grüne	1	12.6%	68652
SD	0	2.7%	14707
sp	2	24.8%	134620
svp	2	26.2%	142607

Panaschierstatistik (Parteien)



Das Diagramm zeigt die Herkunft gewonnenen und verlorenen Stimmen durch Panaschieren. Auf der linken Seite sind die verlorenen Stimmen, auf der rechten Seite die gewonnen Stimmen. Die Breite der Balken und der Verbindungen ist proportional zur Anzahl Stimmen.

Panaschierstatistik (Listen)



Das Diagramm zeigt die Herkunft gewonnenen und verlorenen Stimmen durch Panaschieren. Auf der linken Seite sind die verlorenen Stimmen, auf der rechten Seite die gewonnen Stimmen. Die Breite der Balken und der Verbindungen ist proportional zur Anzahl Stimmen.

Wahlstatistik

Gemeinde	Bezirk	Wahlbeteiligung	Wahlberechtigte	Gültige Stimmen
Aesch (BL)	Arlesheim	38.48 %	6370	16846
Allschwil	Arlesheim	43.06 %	12941	38483
Arlesheim	Arlesheim	47.56 %	5900	19124
Biel-Benken	Arlesheim	55.23 %	2044	7828
Binningen	Arlesheim	46.19 %	9887	31619
Birsfelden	Arlesheim	40.29 %	6870	18905
Bottmingen	Arlesheim	50.75 %	3941	13700
Ettingen	Arlesheim	44.98 %	3426	10599
Münchenstein	Arlesheim	42.53 %	7948	23148
Muttenz	Arlesheim	43.46 %	11729	35086
Oberwil (BL)	Arlesheim	44.26 %	6787	20814
Pfeffingen	Arlesheim	48.71 %	1589	5377
Reinach (BL)	Arlesheim	44.25 %	13367	40554
Schönenbuch	Arlesheim	46.98 %	960	3106
Therwil	Arlesheim	44.40 %	6360	19418
Blauen	Laufen	43.50 %	508	1531
Brislach	Laufen	37.41 %	1029	2656
Burg im Leimental	Laufen	39.36 %	188	501
Dittingen	Laufen	48.24 %	539	1795
Duggingen	Laufen	27.87 %	861	1665
Grellingen	Laufen	43.98 %	980	3000
Laufen	Laufen	48.05 %	3178	10571
Liesberg	Laufen	47.23 %	866	2831
Nenzlingen	Laufen	48.03 %	279	929
Roggenburg	Laufen	28.16 %	206	406
Röschenz	Laufen	41.20 %	1250	3583
Wahlen	Laufen	40.06 %	926	2571
Zwingen	Laufen	35.42 %	1341	3270
Arisdorf	Liestal	42.99 %	1056	3092
Augst	Liestal	41.10 %	652	1839
Bubendorf	Liestal	44.68 %	2858	8789
Frenkendorf	Liestal	41.12 %	3619	10242
Füllinsdorf	Liestal	44.53 %	2789	8559
Giebenach	Liestal	39.72 %	579	1578
Hersberg	Liestal	49.33 %	225	740
Lausen	Liestal	41.39 %	3008	8643
Liestal	Liestal	44.85 %	8084	25055
Lupsingen	Liestal	50.58 %	943	3318
Pratteln	Liestal	41.88 %	8022	23115
Ramlinsburg	Liestal	53.86 %	466	1738
Seltisberg	Liestal	53.98 %	943	3519

Ziefen	Liestal	60.53 %	973	4071
Anwil	Sissach	35.93 %	359	900
Böckten	Sissach	46.33 %	531	1667
Buckten	Sissach	47.50 %	480	1576
Buus	Sissach	44.88 %	693	2163
Diepflingen	Sissach	41.03 %	351	982
Gelterkinder	Sissach	46.35 %	3717	11872
Häfeldingen	Sissach	51.91 %	183	654
Hemmiken	Sissach	45.95 %	222	714
Itingen	Sissach	47.55 %	1163	3804
Känerkinder	Sissach	50.81 %	370	1301
Kilchberg (BL)	Sissach	70.33 %	91	441
Läufelfingen	Sissach	52.93 %	922	3266
Maisprach	Sissach	44.46 %	641	1985
Nusshof	Sissach	40.74 %	162	462
Oltingen	Sissach	46.43 %	308	1001
Ormalingen	Sissach	41.26 %	1316	3785
Rickenbach (BL)	Sissach	48.22 %	394	1306
Rothenfluh	Sissach	41.05 %	514	1462
Rümlingen	Sissach	47.37 %	209	677
Rünenberg	Sissach	46.43 %	560	1790
Sissach	Sissach	47.99 %	3774	12546
Tecknau	Sissach	40.44 %	497	1378
Tenniken	Sissach	41.47 %	668	1908
Thürnen	Sissach	41.26 %	807	2303
Wenslingen	Sissach	50.96 %	522	1842
Wintersingen	Sissach	42.67 %	464	1370
Wittinsburg	Sissach	46.79 %	280	917
Zeglingen	Sissach	43.41 %	364	1094
Zunzgen	Sissach	41.74 %	1665	4799
Arboldswil	Waldenburg	47.73 %	375	1233
Bennwil	Waldenburg	45.30 %	457	1442
Bretzwil	Waldenburg	38.25 %	536	1429
Diegten	Waldenburg	41.54 %	1052	3043
Eptingen	Waldenburg	45.48 %	420	1322
Hölstein	Waldenburg	44.06 %	1448	4439
Lampenberg	Waldenburg	54.37 %	366	1368
Langenbruck	Waldenburg	45.16 %	651	2021
Lauwil	Waldenburg	37.01 %	254	655
Liedertswil	Waldenburg	49.24 %	132	451
Niederdorf	Waldenburg	42.72 %	1161	3323
Oberdorf (BL)	Waldenburg	46.99 %	1460	4773
Reigoldswil	Waldenburg	40.59 %	1084	3007
Titterten	Waldenburg	63.92 %	316	1366

Waldenburg	Waldenburg	35.66 %	760	1880
Total		44.23 %	179186	545931

Gemeinde	Bezirk	Abgegebene Wahlzettel	Gültige Wahlzettel	Leere Wahlzettel	Ungültige Wahlzettel
Aesch (BL)	Arlesheim	2451	2424	10	17
Allschwil	Arlesheim	5572	5554	16	2
Arlesheim	Arlesheim	2806	2752	0	54
Biel-Benken	Arlesheim	1129	1129	0	0
Binningen	Arlesheim	4567	4540	15	12
Birsfelden	Arlesheim	2768	2709	6	53
Bottmingen	Arlesheim	2000	1964	10	26
Ettingen	Arlesheim	1541	1527	13	1
Münchenstein	Arlesheim	3380	3319	8	53
Muttenz	Arlesheim	5097	5043	21	33
Oberwil (BL)	Arlesheim	3004	2993	11	0
Pfeffingen	Arlesheim	774	773	1	0
Reinach (BL)	Arlesheim	5915	5832	22	61
Schönenbuch	Arlesheim	451	446	5	0
Therwil	Arlesheim	2824	2799	0	25
Blauen	Laufen	221	219	0	2
Brislach	Laufen	385	381	2	2
Burg im Leimental	Laufen	74	73	1	0
Dittingen	Laufen	260	260	0	0
Duggingen	Laufen	240	240	0	0
Grellingen	Laufen	431	431	0	0
Laufen	Laufen	1527	1517	10	0
Liesberg	Laufen	409	406	0	3
Nenzlingen	Laufen	134	133	1	0
Roggenburg	Laufen	58	58	0	0
Röschenz	Laufen	515	515	0	0
Wahlen	Laufen	371	368	1	2
Zwingen	Laufen	475	473	0	2
Arisdorf	Liestal	454	445	2	7
Augst	Liestal	268	266	0	2
Bubendorf	Liestal	1277	1263	4	10
Frenkendorf	Liestal	1488	1471	2	15
Füllinsdorf	Liestal	1242	1230	2	10
Giebenach	Liestal	230	226	0	4
Hersberg	Liestal	111	107	0	4
Lausen	Liestal	1245	1243	2	0
Liestal	Liestal	3626	3598	18	10
Lupsingen	Liestal	477	477	0	0
Pratteln	Liestal	3360	3320	11	29

Ramlinsburg	Liestal	251	250	1	0
Seltisberg	Liestal	509	506	2	1
Ziefen	Liestal	589	585	4	0
Anwil	Sissach	129	129	0	0
Böckten	Sissach	246	241	0	5
Buckten	Sissach	228	228	0	0
Buus	Sissach	311	310	0	1
Diepflingen	Sissach	144	141	0	3
Gelterkinder	Sissach	1723	1706	3	14
Häfeldingen	Sissach	95	94	0	1
Hemmiken	Sissach	102	102	0	0
Itingen	Sissach	553	549	1	3
Känerkinder	Sissach	188	186	1	1
Kilchberg (BL)	Sissach	64	63	1	0
Läufelfingen	Sissach	488	475	9	4
Maisprach	Sissach	285	284	1	0
Nusshof	Sissach	66	66	0	0
Oltingen	Sissach	143	143	0	0
Ormalingen	Sissach	543	543	0	0
Rickenbach (BL)	Sissach	190	188	0	2
Rothenfluh	Sissach	211	211	0	0
Rümlingen	Sissach	99	97	0	2
Rünenberg	Sissach	260	257	2	1
Sissach	Sissach	1811	1808	3	0
Tecknau	Sissach	201	198	2	1
Tenniken	Sissach	277	274	2	1
Thürnen	Sissach	333	330	0	3
Wenslingen	Sissach	266	265	1	0
Wintersingen	Sissach	198	196	0	2
Wittinsburg	Sissach	131	131	0	0
Zeglingen	Sissach	158	157	1	0
Zunzgen	Sissach	695	695	0	0
Arboldswil	Waldenburg	179	177	2	0
Bennwil	Waldenburg	207	206	0	1
Bretzwil	Waldenburg	205	205	0	0
Diegten	Waldenburg	437	436	0	1
Eptingen	Waldenburg	191	191	0	0
Hölstein	Waldenburg	638	638	0	0
Lampenberg	Waldenburg	199	196	1	2
Langenbruck	Waldenburg	294	290	1	3
Lauwil	Waldenburg	94	94	0	0
Liedertswil	Waldenburg	65	65	0	0
Niederdorf	Waldenburg	496	476	11	9
Oberdorf (BL)	Waldenburg	686	685	1	0

Nationalratswahlen 2003

Reigoldswil	Waldenburg	440	436	0	4
Titterten	Waldenburg	202	200	0	2
Waldenburg	Waldenburg	271	271	0	0
Total		79248	78498	244	506