

# Nationalratswahlen 2011

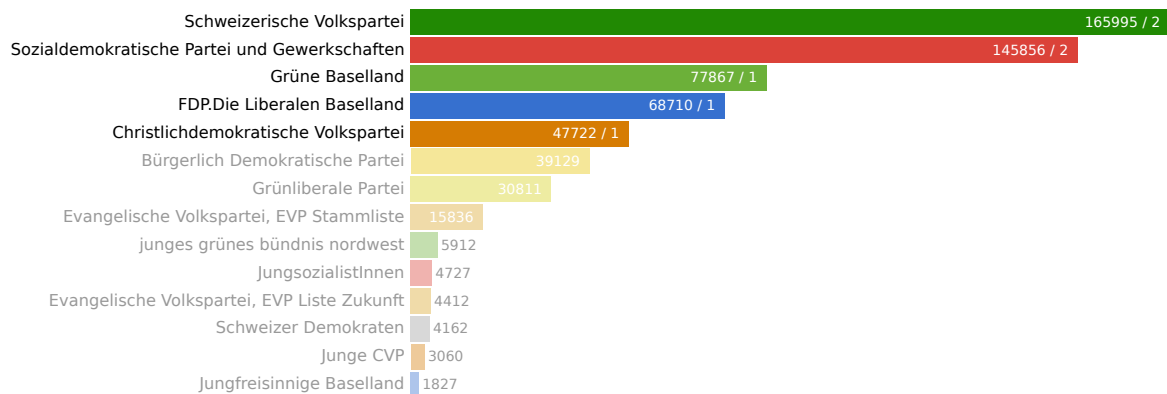
23. Oktober 2011

Aktualisiert: 5. Juli 2023 08:29

Wahlbeteiligung	Wahlberechtigte	Abgegebene Wahlzettel
48.15%	186806	89949

Mandate  
7

## Listen



Liste	Mandate	Stimmen
Schweizerische Volkspartei	2	165995
Sozialdemokratische Partei und Gewerkschaften	2	145856
Grüne Baselland	1	77867
FDP.Die Liberalen Baselland	1	68710
Christlichdemokratische Volkspartei	1	47722
Bürgerlich Demokratische Partei	0	39129
Grünliberale Partei	0	30811
Evangelische Volkspartei, EVP Stammliste	0	15836
junges grünes bündnis nordwest	0	5912
JungsozialistInnen	0	4727
Evangelische Volkspartei, EVP Liste Zukunft	0	4412
Schweizer Demokraten	0	4162
Junge CVP	0	3060

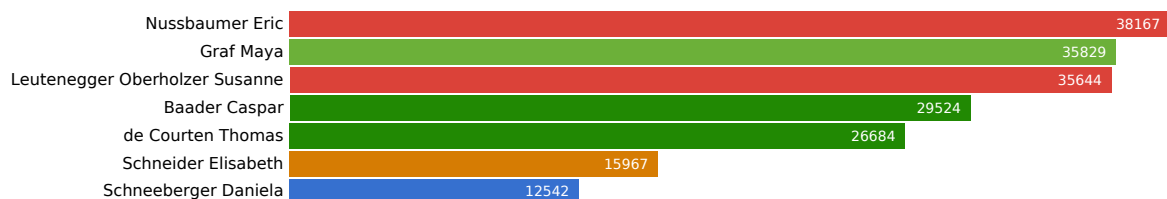
Nationalratswahlen 2011

Jungfreisinnige Baselland

0

1827

## Kandidierende



Kandidierende	Liste	Gewählt	Stimmen
Schneeberger Daniela	FDP.Die Liberalen Baselland	Ja	12542
Saladin Franz	FDP.Die Liberalen Baselland		11998
Stüchelberger Balz	FDP.Die Liberalen Baselland		11461
Eymann Schneider Stephanie	FDP.Die Liberalen Baselland		9312
Schäfli Patrick	FDP.Die Liberalen Baselland		7488
Wagner Martin Ernst	FDP.Die Liberalen Baselland		6842
Hofer Paul Robert	FDP.Die Liberalen Baselland		5921
Nussbaumer Eric	Sozialdemokratische Partei und Gewerkschaften	Ja	38167
Leutenegger Oberholzer Susanne	Sozialdemokratische Partei und Gewerkschaften	Ja	35644
Müniger Daniel	Sozialdemokratische Partei und Gewerkschaften		15549
Rüegg Martin	Sozialdemokratische Partei und Gewerkschaften		14174
Nebiker Regula	Sozialdemokratische Partei und Gewerkschaften		14169
Schweizer Kathrin	Sozialdemokratische Partei und Gewerkschaften		13990
Wyss Reto	Sozialdemokratische Partei und Gewerkschaften		11557
Baader Caspar	Schweizerische Volkspartei	Ja	29524

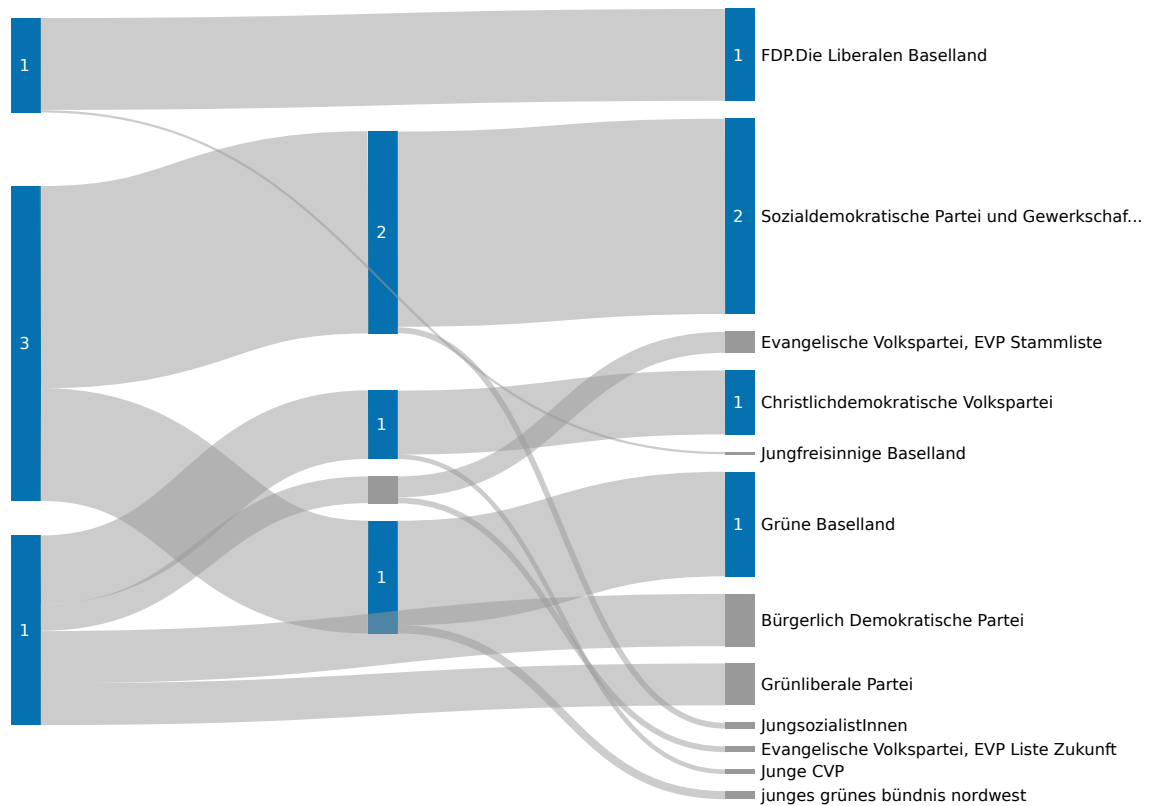
de Courten Thomas	Schweizerische Volkspartei	Ja	26684
Miesch Christian	Schweizerische Volkspartei		25850
Spiess Dieter	Schweizerische Volkspartei		21087
Wunderer Jacqueline	Schweizerische Volkspartei		20927
Ryser Hanspeter	Schweizerische Volkspartei		20153
Weibel Hanspeter	Schweizerische Volkspartei		18126
Augstburger-Schaffner Elisabeth	Evangelische Volkspartei, EVP Stammliste		3044
Fritz Sara	Evangelische Volkspartei, EVP Stammliste		2646
von Bidder Urs	Evangelische Volkspartei, EVP Stammliste		2365
Rudin-Tschopp Thomas	Evangelische Volkspartei, EVP Stammliste		2254
Geiser-Meyer Martin	Evangelische Volkspartei, EVP Stammliste		1913
Sprunger-Amstutz Ruth	Evangelische Volkspartei, EVP Stammliste		1828
Tüscher-Brechbühler Alain	Evangelische Volkspartei, EVP Stammliste		1623
Schneider Elisabeth	Christlichdemokratische Volkspartei	Ja	15967
Mohn Sabrina	Christlichdemokratische Volkspartei		7112
Bos-Portmann Brigitte	Christlichdemokratische Volkspartei		5465
Trueb Emanuel	Christlichdemokratische Volkspartei		5031
Oberbeck Simon	Christlichdemokratische Volkspartei		4269
Stadelmann-Meyer Franziska	Christlichdemokratische Volkspartei		4202
Gremmelspacher Georg	Christlichdemokratische Volkspartei		4153
Seiler Andreas	Jungfreisinnige Baselland		608
Arthur Nicholas J.	Jungfreisinnige Baselland		310
Chamas Firass	Jungfreisinnige Baselland		262
Graf Milo	Jungfreisinnige Baselland		258
Schneeberger Dominik	Jungfreisinnige Baselland		187
Kaiser Stefan	Jungfreisinnige Baselland		180
Graf Maya	Grüne Baselland	Ja	35829
Schoch Philipp	Grüne Baselland		8384

Maag Esther	Grüne Baselland	8306
Brenzikofer Florence	Grüne Baselland	7759
Kirchmayr Klaus	Grüne Baselland	6253
Bänziger Keel Rahel	Grüne Baselland	5731
Trinkler Simon	Grüne Baselland	4400
Müller Peter H.	Bürgerlich Demokratische Partei	8244
Ryf Hanspeter	Bürgerlich Demokratische Partei	7254
Zollinger Bernhard	Bürgerlich Demokratische Partei	5367
Bürgi Marc	Bürgerlich Demokratische Partei	4593
Staub Peter	Bürgerlich Demokratische Partei	4413
Meisinger Esther	Bürgerlich Demokratische Partei	4233
Winzap Filip	Bürgerlich Demokratische Partei	3824
Keller Rudolf	Schweizer Demokraten	1199
Studer Josua M.	Schweizer Demokraten	601
Hammel Urs	Schweizer Demokraten	500
Stämpfli John	Schweizer Demokraten	495
Stich Christian	Schweizer Demokraten	449
Studer Susanne	Schweizer Demokraten	431
Simonella Geremia	Schweizer Demokraten	367
Schafroth-Martin Gerhard	Grünliberale Partei	6223
Herzig Hektor	Grünliberale Partei	4484
Furer-Brunner Hans	Grünliberale Partei	4471
Ballmer Daniel	Grünliberale Partei	3963
Mundschin-Künzli Patrick	Grünliberale Partei	3692
Grüninger-Deiss Cécile	Grünliberale Partei	3644
Nigg Stephan	Grünliberale Partei	3499
Fässler Jan	JungsozialistInnen	879
Stoll Meret	JungsozialistInnen	718
Mangold Adrian	JungsozialistInnen	677
Schreier Florian	JungsozialistInnen	635
Koller Adil	JungsozialistInnen	629
Karabulut Betül	JungsozialistInnen	573
Degen Lisa	JungsozialistInnen	572
Buser Simone	Evangelische Volkspartei, EVP Liste Zukunft	946
Buess-Siegrist Peter	Evangelische Volkspartei, EVP Liste Zukunft	887
Muhmenthaler Christian	Evangelische Volkspartei, EVP Liste Zukunft	633

Nationalratswahlen 2011

Gröflin-Schürch Peter	Evangelische Volkspartei, EVP Liste Zukunft	536
Buser-Zürcher Thomas	Evangelische Volkspartei, EVP Liste Zukunft	503
Nyfeler Blaser Marianne	Evangelische Volkspartei, EVP Liste Zukunft	423
Dellenbach-Schwendimann Adrian	Evangelische Volkspartei, EVP Liste Zukunft	417
Kummer Dominic	Junge CVP	517
Fraefel Stefan	Junge CVP	500
Imboden Marisa	Junge CVP	493
Häring Géraldine	Junge CVP	473
Canonica Luca	Junge CVP	426
Tran van Quy Peter	Junge CVP	304
Fareri Silvio	Junge CVP	277
Rosenmund Jonas	junges grünes bündnis nordwest	1049
Rehmann Meret	junges grünes bündnis nordwest	1015
Bühler Sarah	junges grünes bündnis nordwest	914
Glatz Ramon	junges grünes bündnis nordwest	792
van Vulpen Benjamin	junges grünes bündnis nordwest	763
Thommen Oliver	junges grünes bündnis nordwest	711
Denzinger Florian	junges grünes bündnis nordwest	620

## Listenverbindungen



Das Diagramm zeigt die Verteilung der Stimmen und der Mandate auf die Listen- und Unterlistenverbindungen. Die Balken auf der linken Seite entsprechen den Listenverbindungen, die Balken in der Mitte den Unterlisten, die Balken rechts den Listen. Die Breite der Balken und der Verbindungen ist proportional zu den Stimmen, blau eingefärbte Balken enthalten die Anzahl der Mandate.

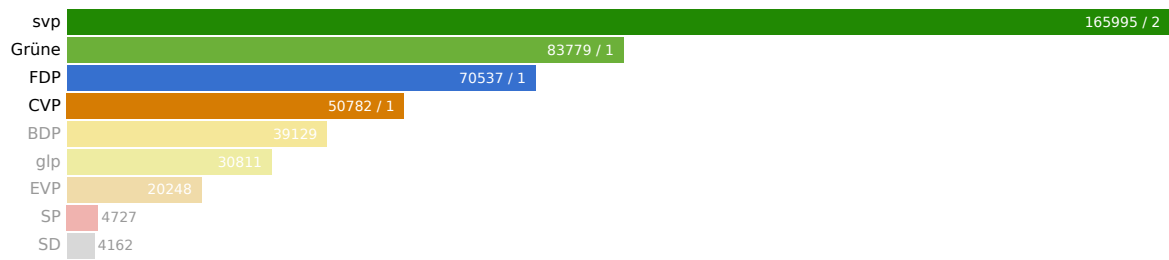
Listenverbindung / Unterlistenverbindung / Partei	Stimmen
Listenverbindung 1	70537
Jungfreisinnige Baselland	1827
FDP.Die Liberalen Baselland	68710
Listenverbindung 2	234362
Unterlistenverbindung 21	150583
Sozialdemokratische Partei und Gewerkschaften	145856
JungsozialistInnen	4727
Unterlistenverbindung 22	83779
Grüne Baselland	77867
junges grünes Bündnis nordwest	5912
Listenverbindung 3	140970
Unterlistenverbindung 31	20248

Nationalratswahlen 2011

Evangelische Volkspartei, EVP Stammliste	15836
Evangelische Volkspartei, EVP Liste Zukunft	4412
Unterlistenverbindung 32	50782
Christlichdemokratische Volkspartei	47722
Junge CVP	3060
Bürgerlich Demokratische Partei	39129
Grünliberale Partei	30811

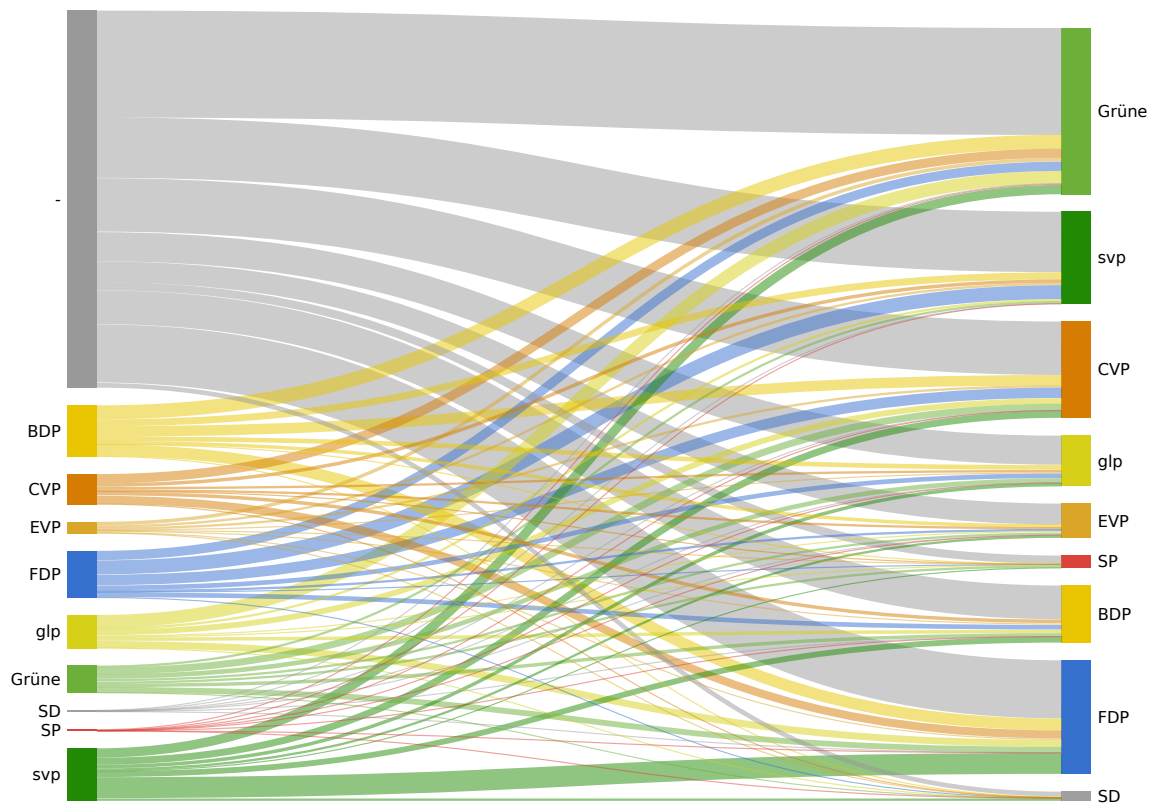


## Parteistärken



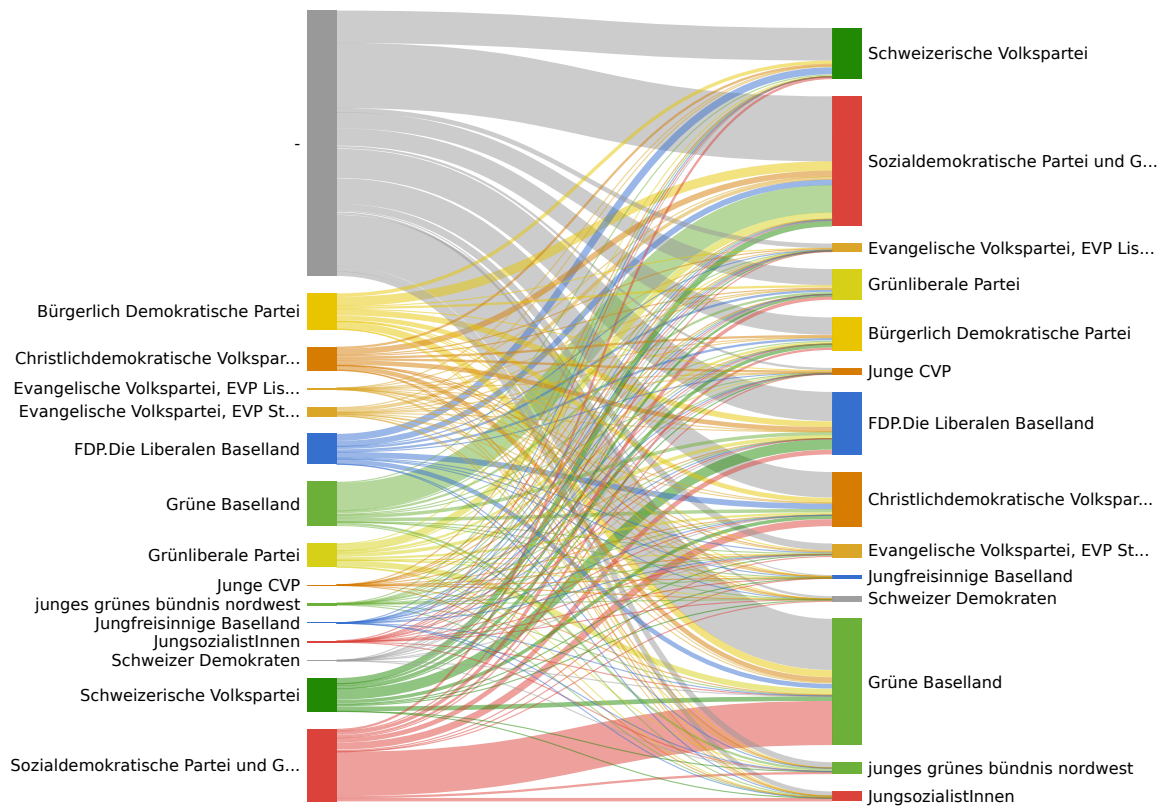
Partei	Mandate	Stimmen	Stimmen
BDP	0	8.3%	39129
CVP	1	10.8%	50782
EVP	0	4.3%	20248
FDP	1	15.0%	70537
glp	0	6.6%	30811
Grüne	1	17.8%	83779
SD	0	0.9%	4162
SP	0	1.0%	4727
svp	2	35.3%	165995

## Panaschierstatistik (Parteien)



Das Diagramm zeigt die Herkunft gewonnenen und verlorenen Stimmen durch Panaschieren. Auf der linken Seite sind die verlorenen Stimmen, auf der rechten Seite die gewonnen Stimmen. Die Breite der Balken und der Verbindungen ist proportional zur Anzahl Stimmen.

## Panaschierstatistik (Listen)



Das Diagramm zeigt die Herkunft gewonnenen und verlorenen Stimmen durch Panaschieren. Auf der linken Seite sind die verlorenen Stimmen, auf der rechten Seite die gewonnenen Stimmen. Die Breite der Balken und der Verbindungen ist proportional zur Anzahl Stimmen.

## Wahlstatistik

Gemeinde	Bezirk	Wahlbeteiligung	Wahlberechtigte	Gültige Stimmen
Aesch (BL)	Arlesheim	41.77 %	6579	18911
Allschwil	Arlesheim	43.28 %	13431	39092
Arlesheim	Arlesheim	51.48 %	6096	21378
Biel-Benken	Arlesheim	57.14 %	2235	8873
Binningen	Arlesheim	51.48 %	10069	35587
Birsfelden	Arlesheim	39.16 %	6795	18060
Bottmingen	Arlesheim	55.24 %	4151	15785
Ettingen	Arlesheim	52.06 %	3511	12508
Münchenstein	Arlesheim	47.62 %	7671	25042
Muttenz	Arlesheim	46.22 %	12090	38688
Oberwil (BL)	Arlesheim	49.63 %	7213	24509
Pfeffingen	Arlesheim	56.32 %	1614	6321
Reinach (BL)	Arlesheim	46.63 %	13163	41439
Schönenbuch	Arlesheim	51.43 %	1050	3678
Therwil	Arlesheim	48.43 %	6760	22262
Blauen	Laufen	48.90 %	546	1830
Brislach	Laufen	42.99 %	1149	3434
Burg im Leimental	Laufen	40.10 %	197	547
Dittingen	Laufen	37.39 %	674	1718
Duggingen	Laufen	46.13 %	995	3132
Grellingen	Laufen	43.39 %	1104	3301
Laufen	Laufen	47.50 %	3396	10954
Liesberg	Laufen	50.72 %	899	3142
Nenzlingen	Laufen	48.42 %	316	1053
Roggenburg	Laufen	43.30 %	224	620
Röschenz	Laufen	50.93 %	1392	4892
Wahlen	Laufen	39.47 %	988	2700
Zwingen	Laufen	39.40 %	1434	3868
Arisdorf	Liestal	46.51 %	1174	3793
Augst	Liestal	43.68 %	641	1917
Bubendorf	Liestal	51.52 %	3098	10987
Frenkendorf	Liestal	45.99 %	3662	11499
Füllinsdorf	Liestal	46.50 %	2789	8894
Giebenach	Liestal	42.53 %	663	1948
Hersberg	Liestal	47.64 %	233	777
Lausen	Liestal	47.12 %	3077	9996
Liestal	Liestal	50.74 %	8634	30165
Lupsingen	Liestal	55.94 %	985	3843
Pratteln	Liestal	42.54 %	8216	23684
Ramlinsburg	Liestal	56.77 %	502	1953
Seltisberg	Liestal	59.66 %	999	4121

Ziefen	Liestal	52.42 %	1158	4243
Anwil	Sissach	47.89 %	426	1375
Böckten	Sissach	57.24 %	594	2363
Buckten	Sissach	51.69 %	503	1807
Buus	Sissach	50.41 %	736	2529
Diepflingen	Sissach	47.65 %	426	1379
Gelterkinder	Sissach	53.21 %	3975	14393
Häfeltingen	Sissach	56.28 %	199	771
Hemmiken	Sissach	47.53 %	223	733
Itingen	Sissach	51.19 %	1350	4686
Känerkinder	Sissach	54.69 %	384	1463
Kilchberg (BL)	Sissach	69.49 %	118	542
Läufelfingen	Sissach	50.32 %	932	3248
Maisprach	Sissach	53.67 %	682	2541
Nusshof	Sissach	45.66 %	173	518
Oltingen	Sissach	55.87 %	349	1358
Ormalingen	Sissach	47.33 %	1462	4769
Rickenbach (BL)	Sissach	54.78 %	429	1639
Rothenfluh	Sissach	50.87 %	578	1991
Rümlingen	Sissach	43.67 %	245	733
Rünenberg	Sissach	59.51 %	615	2516
Sissach	Sissach	52.35 %	4363	15665
Tecknau	Sissach	43.97 %	489	1485
Tenniken	Sissach	52.72 %	698	2543
Thürnen	Sissach	49.84 %	953	3289
Wenslingen	Sissach	60.98 %	533	2257
Wintersingen	Sissach	50.40 %	500	1752
Wittinsburg	Sissach	57.29 %	288	1136
Zeglingen	Sissach	60.62 %	353	1448
Zunzgen	Sissach	49.17 %	1743	5924
Arboldswil	Waldenburg	62.72 %	397	1726
Bennwil	Waldenburg	55.00 %	480	1807
Bretzwil	Waldenburg	49.47 %	564	1921
Diegten	Waldenburg	52.18 %	1100	3943
Eptingen	Waldenburg	52.70 %	408	1483
Hölstein	Waldenburg	53.11 %	1610	5940
Lampenberg	Waldenburg	62.50 %	392	1701
Langenbruck	Waldenburg	48.40 %	719	2392
Lauwil	Waldenburg	57.75 %	258	998
Liedertswil	Waldenburg	50.41 %	123	422
Niederdorf	Waldenburg	43.36 %	1160	3489
Oberdorf (BL)	Waldenburg	47.60 %	1521	5032
Reigoldswil	Waldenburg	48.12 %	1116	3747
Titterten	Waldenburg	64.63 %	328	1468

Waldenburg	Waldenburg	38.35 %	738	1960
Total		48.15 %	186806	616026

Gemeinde	Bezirk	Abgegebene Wahlzettel	Gültige Wahlzettel	Leere Wahlzettel	Ungültige Wahlzettel
Aesch (BL)	Arlesheim	2748	2726	0	22
Allschwil	Arlesheim	5813	5622	12	179
Arlesheim	Arlesheim	3138	3073	0	65
Biel-Benken	Arlesheim	1277	1277	0	0
Binningen	Arlesheim	5184	5122	7	55
Birsfelden	Arlesheim	2661	2591	9	61
Bottmingen	Arlesheim	2293	2274	4	15
Ettingen	Arlesheim	1828	1807	15	6
Münchenstein	Arlesheim	3653	3603	9	41
Muttenz	Arlesheim	5588	5567	18	3
Oberwil (BL)	Arlesheim	3580	3518	0	62
Pfeffingen	Arlesheim	909	908	1	0
Reinach (BL)	Arlesheim	6138	5958	0	180
Schönenbuch	Arlesheim	540	529	2	9
Therwil	Arlesheim	3274	3207	2	65
Blauen	Laufen	267	264	3	0
Brislach	Laufen	494	492	2	0
Burg im Leimental	Laufen	79	79	0	0
Dittingen	Laufen	252	248	0	4
Duggingen	Laufen	459	455	1	3
Grellingen	Laufen	479	475	3	1
Laufen	Laufen	1613	1580	0	33
Liesberg	Laufen	456	452	0	4
Nenzlingen	Laufen	153	153	0	0
Roggenburg	Laufen	97	89	6	2
Röschenz	Laufen	709	702	3	4
Wahlen	Laufen	390	386	1	3
Zwingen	Laufen	565	557	0	8
Arisdorf	Liestal	546	544	0	2
Augst	Liestal	280	276	0	4
Bubendorf	Liestal	1596	1588	0	8
Frenkendorf	Liestal	1684	1655	0	29
Füllinsdorf	Liestal	1297	1278	6	13
Giebenach	Liestal	282	281	0	1
Hersberg	Liestal	111	111	0	0
Lausen	Liestal	1450	1438	0	12
Liestal	Liestal	4381	4327	9	45
Lupsingen	Liestal	551	551	0	0
Pratteln	Liestal	3495	3395	0	100

## Nationalratswahlen 2011

Ramlinsburg	Liestal	285	282	0	3
Seltisberg	Liestal	596	592	1	3
Ziefen	Liestal	607	607	0	0
Anwil	Sissach	204	198	0	6
Böckten	Sissach	340	339	0	1
Buckten	Sissach	260	259	1	0
Buus	Sissach	371	363	0	8
Diepflingen	Sissach	203	198	0	5
Gelterkinder	Sissach	2115	2079	3	33
Häfeltingen	Sissach	112	111	0	1
Hemmiken	Sissach	106	106	0	0
Itingen	Sissach	691	676	2	13
Känerkinder	Sissach	210	210	0	0
Kilchberg (BL)	Sissach	82	78	0	4
Läufelfingen	Sissach	469	467	0	2
Maisprach	Sissach	366	366	0	0
Nusshof	Sissach	79	76	2	1
Oltingen	Sissach	195	195	0	0
Ormalingen	Sissach	692	686	0	6
Rickenbach (BL)	Sissach	235	235	0	0
Rothenfluh	Sissach	294	287	0	7
Rümlingen	Sissach	107	107	0	0
Rünenberg	Sissach	366	364	0	2
Sissach	Sissach	2284	2254	23	7
Tecknau	Sissach	215	213	2	0
Tenniken	Sissach	368	368	0	0
Thürnen	Sissach	475	475	0	0
Wenslingen	Sissach	325	325	0	0
Wintersingen	Sissach	252	251	0	1
Wittinsburg	Sissach	165	163	1	1
Zeglingen	Sissach	214	209	1	4
Zunzgen	Sissach	857	856	1	0
Arboldswil	Waldenburg	249	248	0	1
Bennwil	Waldenburg	264	260	2	2
Bretzwil	Waldenburg	279	276	0	3
Diegten	Waldenburg	574	565	1	8
Eptingen	Waldenburg	215	215	0	0
Hölstein	Waldenburg	855	855	0	0
Lampenberg	Waldenburg	245	243	2	0
Langenbruck	Waldenburg	348	344	0	4
Lauwil	Waldenburg	149	143	6	0
Liedertswil	Waldenburg	62	62	0	0
Niederdorf	Waldenburg	503	500	2	1
Oberdorf (BL)	Waldenburg	724	721	0	3

Nationalratswahlen 2011

Reigoldswil	Waldenburg	537	537	0	0
Titterten	Waldenburg	212	212	0	0
Waldenburg	Waldenburg	283	281	0	2
Total		89949	88615	163	1171