

Nationalratswahlen 2015

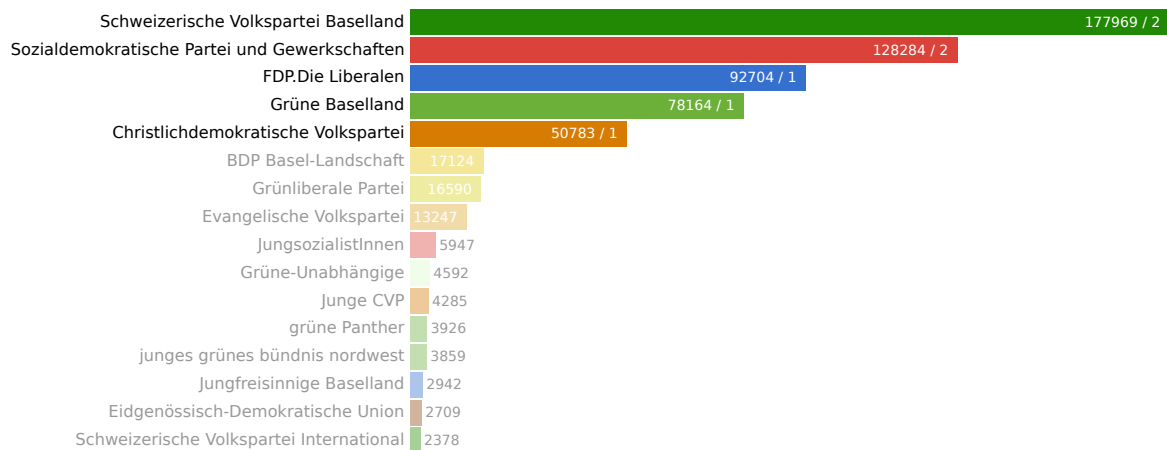
18. Oktober 2015

Aktualisiert: 5. Juli 2023 08:32

Wahlbeteiligung	Wahlberechtigte	Abgegebene Wahlzettel
46.81%	187863	87941

Mandate
7

Listen

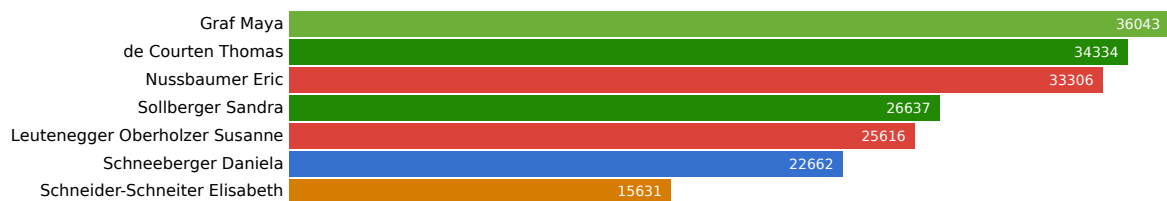


Liste	Mandate	Stimmen
Schweizerische Volkspartei Baselland	2	177969
Sozialdemokratische Partei und Gewerkschaften	2	128284
FDP.Die Liberalen	1	92704
Grüne Baselland	1	78164
Christlichdemokratische Volkspartei	1	50783
BDP Basel-Landschaft	0	17124
Grünliberale Partei	0	16590
Evangelische Volkspartei	0	13247
JungsozialistInnen	0	5947
Grüne-Unabhängige	0	4592
Junge CVP	0	4285
grüne Panther	0	3926

Nationalratswahlen 2015

junges grünes bündnis nordwest	0	3859
Jungfreisinnige Baselland	0	2942
Eidgenössisch-Demokratische Union	0	2709
Schweizerische Volkspartei International	0	2378

Kandidierende



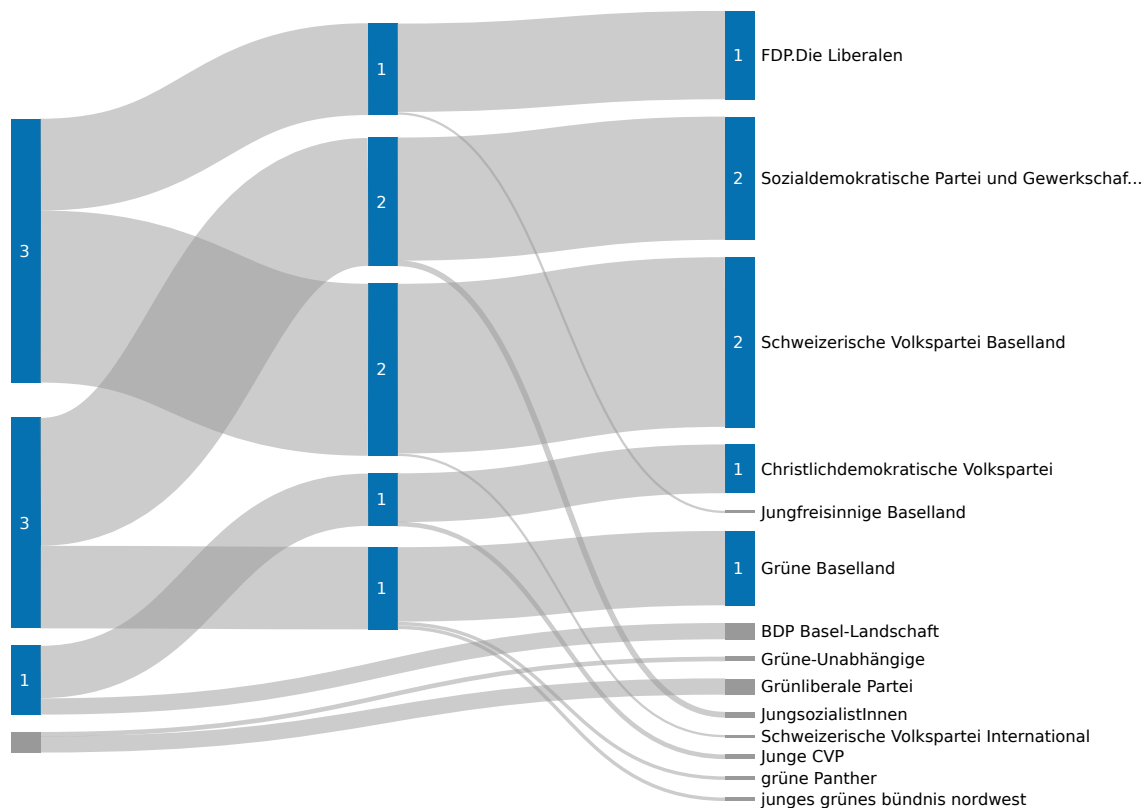
Kandidierende	Liste	Gewählt	Stimmen
Schneeberger Daniela	FDP.Die Liberalen	Ja	22662
Buser Christoph	FDP.Die Liberalen		18169
Richterich Rolf	FDP.Die Liberalen		11699
Hiltmann Christof	FDP.Die Liberalen		10063
Frey Christine	FDP.Die Liberalen		9647
Dürr Andreas	FDP.Die Liberalen		9270
Inäbnit Sven	FDP.Die Liberalen		8497
Nussbaumer Eric	Sozialdemokratische Partei und Gewerkschaften	Ja	33306
Leutenegger Oberholzer Susanne	Sozialdemokratische Partei und Gewerkschaften	Ja	25616
Schweizer Kathrin	Sozialdemokratische Partei und Gewerkschaften		15895
Marti Samira	Sozialdemokratische Partei und Gewerkschaften		13970
Rüegg Martin	Sozialdemokratische Partei und Gewerkschaften		12674
Locher Miriam	Sozialdemokratische Partei und Gewerkschaften		12604
Hänggi Christoph	Sozialdemokratische Partei und Gewerkschaften		11918
de Courten Thomas	Schweizerische Volkspartei Baselland	Ja	34334
Sollberger Sandra	Schweizerische Volkspartei Baselland	Ja	26637
Straumann Dominik	Schweizerische Volkspartei Baselland		24082
Schäfli Patrick	Schweizerische Volkspartei Baselland		22643
Wunderer Jacqueline	Schweizerische Volkspartei Baselland		22436
Mall Caroline	Schweizerische Volkspartei Baselland		21607
Weibel Hanspeter	Schweizerische Volkspartei Baselland		21586
Fritz Sara	Evangelische Volkspartei		2408

Niederhauser Sonja	Evangelische Volkspartei		1929
Geiser-Meyer Martin	Evangelische Volkspartei		1883
Heger-Weber Andrea	Evangelische Volkspartei		1838
Kaderli Daniel	Evangelische Volkspartei		1743
Keller-de Wild Lukas	Evangelische Volkspartei		1648
Muhmenthaler Christian	Evangelische Volkspartei		1563
Schneider-Schneiter Elisabeth	Christlichdemokratische Volkspartei	Ja	15631
Franz Remo	Christlichdemokratische Volkspartei		7930
Imhof-Weible Alexander	Christlichdemokratische Volkspartei		6496
Brodbeck Claudia	Christlichdemokratische Volkspartei		5238
von Sury d'Aspremont Béatrix	Christlichdemokratische Volkspartei		5205
Trueb Emanuel	Christlichdemokratische Volkspartei		4380
Hofmann Philippe	Christlichdemokratische Volkspartei		3530
Zumberhaus Daniela	Jungfreisinnige Baselland		664
Buchbauer Raphael	Jungfreisinnige Baselland		431
Martin Olivier	Jungfreisinnige Baselland		424
Renggli Matthias	Jungfreisinnige Baselland		400
Jakob Remo	Jungfreisinnige Baselland		382
Sennhauser Florian	Jungfreisinnige Baselland		382
Veseli Ardian	Jungfreisinnige Baselland		198
Graf Maya	Grüne Baselland	Ja	36043
Brenzikofer Florence	Grüne Baselland		9081
Ott Lukas	Grüne Baselland		8029
Schoch Philipp	Grüne Baselland		7134
Ott Anna	Grüne Baselland		5897
Zeller Karl-Heinz	Grüne Baselland		5424
Kirchmayr Klaus	Grüne Baselland		5064
Müller Marie-Therese	BDP Basel-Landschaft		4370
Weber Felix	BDP Basel-Landschaft		2626
Vogeli Doris	BDP Basel-Landschaft		2391
Schmid Beat	BDP Basel-Landschaft		2212
Meisinger Esther	BDP Basel-Landschaft		1909
Beining Kevin	BDP Basel-Landschaft		1542
Were-Imhof Franziska	BDP Basel-Landschaft		1511
Wiedemann Jürg	Grüne-Unabhängige		1378
Maag Esther	Grüne-Unabhängige		991
Olsson Saskia	Grüne-Unabhängige		939
Rentsch Marie-Louise	Grüne-Unabhängige		314
Clauwaert Markus	Grüne-Unabhängige		302

Näf Karin	Grüne-Unabhängige	288
Bernard Edmond	Grüne-Unabhängige	247
Schafroth-Martin Gerhard	Grünliberale Partei	3108
Furer Hans	Grünliberale Partei	2822
Altermatt Daniel	Grünliberale Partei	2575
Haller Tanja	Grünliberale Partei	2385
Werdenberg Andy	Grünliberale Partei	2203
Schneider Domenic	Grünliberale Partei	1758
Staub Peter René	Grünliberale Partei	1359
Jorysch Enrico	Eidgenössisch-Demokratische Union	493
Schenk-Gerber Salome	Eidgenössisch-Demokratische Union	432
Herrmann Andreas	Eidgenössisch-Demokratische Union	387
Recher Philipp	Eidgenössisch-Demokratische Union	376
Gerber-Pantli Anna	Eidgenössisch-Demokratische Union	363
Bonsack Christoph	Eidgenössisch-Demokratische Union	351
Forster-Ehram Ruth	Eidgenössisch-Demokratische Union	273
Gmür Daniel	JungsozialistInnen	1308
Gemperle Mira	JungsozialistInnen	935
Toebak Anna	JungsozialistInnen	838
Jaun Désirée	JungsozialistInnen	749
Baumgartner Julia	JungsozialistInnen	739
Chapuis Nicolas	JungsozialistInnen	693
Feld Patrick	JungsozialistInnen	566
Jurt Daniel	Schweizerische Volkspartei International	659
Schudel Rolf Bruno	Schweizerische Volkspartei International	315
Schneider Richard Martin	Schweizerische Volkspartei International	292
Bachmann Karl	Schweizerische Volkspartei International	278
Escher Sibylle Christa	Schweizerische Volkspartei International	278
Keller Heinz	Schweizerische Volkspartei International	266
Reimann Johann	Schweizerische Volkspartei International	257
Lüthi Nadja	Junge CVP	922
Bräutigam Patricia	Junge CVP	818
Muro Marco	Junge CVP	604

Häring Géraldine	Junge CVP	603
Nohara Isaak	Junge CVP	459
Scherrer Patrick	Junge CVP	418
Helbling Philip	Junge CVP	305
Gonseth Ruth	grüne Panther	1674
Holinger Jürg	grüne Panther	479
Lutz Béatrice	grüne Panther	470
Bischofberger Anton	grüne Panther	364
Völlmin Mariann	grüne Panther	358
Wüthrich Hans	grüne Panther	301
Zimmermann Alfred	grüne Panther	235
Brüderli Oliver	junges grünes bündnis nordwest	791
Rehmann Meret	junges grünes bündnis nordwest	612
Csontos Bálint	junges grünes bündnis nordwest	569
Bättig Victor	junges grünes bündnis nordwest	565
Beeler Dominik	junges grünes bündnis nordwest	517
Kaufmann Lorenz	junges grünes bündnis nordwest	505
Weber Jakob	junges grünes bündnis nordwest	271

Listenverbindungen

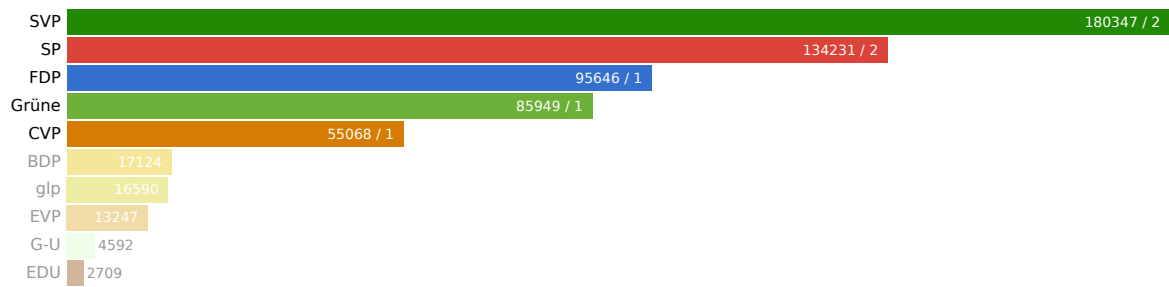


Das Diagramm zeigt die Verteilung der Stimmen und der Mandate auf die Listen- und Unterlistenverbindungen. Die Balken auf der linken Seite entsprechen den Listenverbindungen, die Balken in der Mitte den Unterlisten, die Balken rechts den Listen. Die Breite der Balken und der Verbindungen ist proportional zu den Stimmen, blau eingefärbte Balken enthalten die Anzahl der Mandate.

Listenverbindung / Unterlistenverbindung / Partei	Stimmen
Listenverbindung 1	275993
Unterlistenverbindung 11	95646
FDP.Die Liberalen	92704
Jungfreisinnige Baselland	2942
Unterlistenverbindung 12	180347
Schweizerische Volkspartei Baselland	177969
Schweizerische Volkspartei International	2378
Listenverbindung 2	220180
Unterlistenverbindung 21	134231
Sozialdemokratische Partei und Gewerkschaften	128284
JungsozialistInnen	5947
Unterlistenverbindung 22	85949
Grüne Baselland	78164

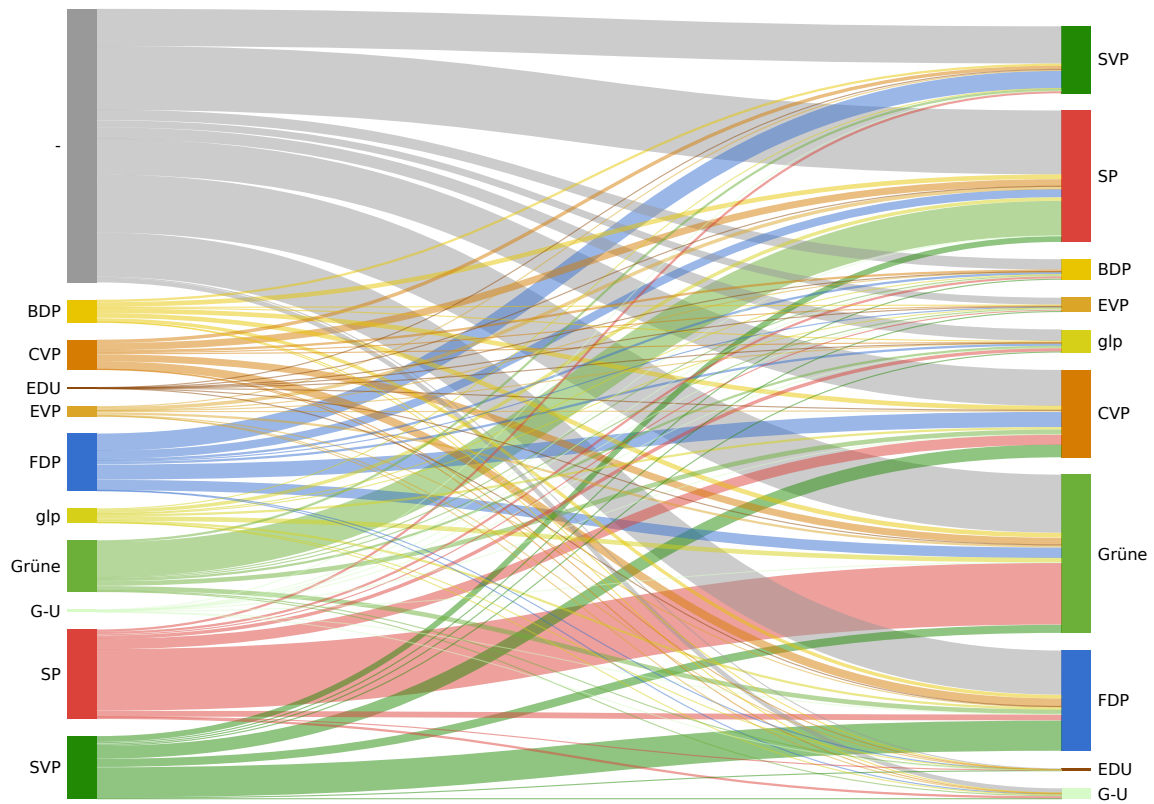
grüne Panther	3926
junges grünes bündnis nordwest	3859
Listenverbindung 3	72192
Unterlistenverbindung 31	55068
Christlichdemokratische Volkspartei	50783
Junge CVP	4285
BDP Basel-Landschaft	17124
Listenverbindung 4	21182
Grüne-Unabhängige	4592
Grünliberale Partei	16590

Parteistärken



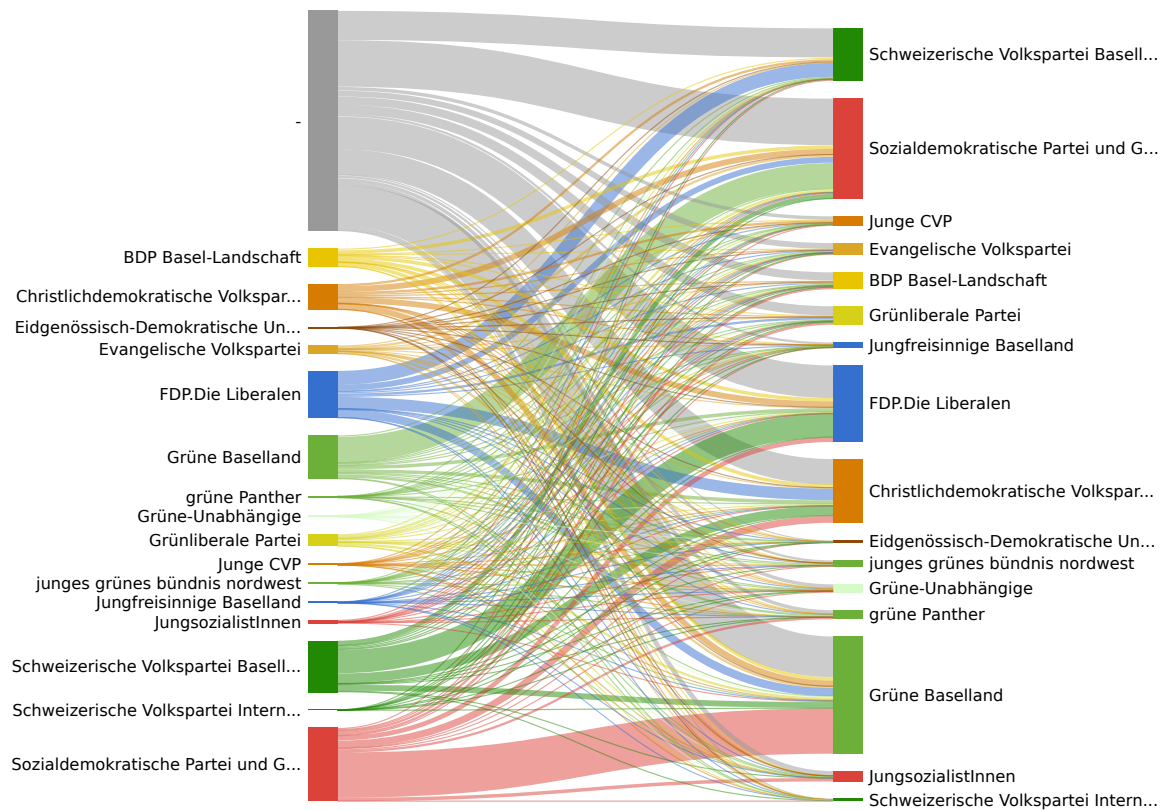
Partei	Mandate	Stimmen	Stimmen
BDP	0	2.8%	17124
CVP	1	9.1%	55068
EDU	0	0.4%	2709
EVP	0	2.2%	13247
FDP	1	15.8%	95646
glp	0	2.7%	16590
Grüne	1	14.2%	85949
G-U	0	0.8%	4592
SP	2	22.2%	134231
SVP	2	29.8%	180347

Panaschierstatistik (Parteien)



Das Diagramm zeigt die Herkunft gewonnenen und verlorenen Stimmen durch Panaschieren. Auf der linken Seite sind die verlorenen Stimmen, auf der rechten Seite die gewonnen Stimmen. Die Breite der Balken und der Verbindungen ist proportional zur Anzahl Stimmen.

Panaschierstatistik (Listen)



Das Diagramm zeigt die Herkunft gewonnenen und verlorenen Stimmen durch Panaschieren. Auf der linken Seite sind die verlorenen Stimmen, auf der rechten Seite die gewonnenen Stimmen. Die Breite der Balken und der Verbindungen ist proportional zur Anzahl Stimmen.

Wahlstatistik

Gemeinde	Bezirk	Wahlbeteiligung	Wahlberechtigte	Gültige Stimmen
Aesch (BL)	Arlesheim	40.51 %	6643	18529
Allschwil	Arlesheim	43.27 %	13188	39009
Arlesheim	Arlesheim	52.26 %	6171	21931
Biel-Benken	Arlesheim	54.25 %	2352	8751
Binningen	Arlesheim	49.74 %	9938	34382
Birsfelden	Arlesheim	41.06 %	6575	18447
Bottmingen	Arlesheim	53.95 %	4224	15664
Ettingen	Arlesheim	46.24 %	3553	11423
Münchenstein	Arlesheim	46.19 %	7682	24539
Muttenz	Arlesheim	45.13 %	12090	37733
Oberwil (BL)	Arlesheim	50.02 %	7373	25394
Pfeffingen	Arlesheim	53.62 %	1697	6302
Reinach (BL)	Arlesheim	45.26 %	12858	39988
Schönenbuch	Arlesheim	52.94 %	1039	3816
Therwil	Arlesheim	47.12 %	6876	22236
Blauen	Laufen	49.26 %	540	1815
Brislach	Laufen	42.35 %	1164	3371
Burg im Leimental	Laufen	46.80 %	203	650
Dittingen	Laufen	46.04 %	530	1665
Duggingen	Laufen	44.52 %	995	3043
Grellingen	Laufen	42.37 %	1147	3287
Laufen	Laufen	47.50 %	3516	11574
Liesberg	Laufen	48.39 %	899	2974
Nenzlingen	Laufen	46.28 %	309	983
Roggenburg	Laufen	35.06 %	231	560
Röschenz	Laufen	51.06 %	1369	4845
Wahlen	Laufen	42.14 %	1037	2997
Zwingen	Laufen	38.11 %	1425	3754
Arisdorf	Liestal	42.29 %	1187	3478
Augst	Liestal	47.03 %	674	2169
Bubendorf	Liestal	53.94 %	3174	11726
Frenkendorf	Liestal	42.95 %	3737	11005
Füllinsdorf	Liestal	45.80 %	2773	8724
Giebenach	Liestal	39.36 %	691	1861
Hersberg	Liestal	50.00 %	242	847
Lausen	Liestal	46.12 %	3077	9773
Liestal	Liestal	48.00 %	8740	28944
Lupsingen	Liestal	53.92 %	1007	3756
Pratteln	Liestal	39.67 %	8188	22141
Ramlinsburg	Liestal	54.53 %	519	1948
Seltisberg	Liestal	55.24 %	1021	3888

Ziefen	Liestal	52.37 %	1117	4070
Anwil	Sissach	46.22 %	437	1402
Böckten	Sissach	56.33 %	577	2220
Buckten	Sissach	51.85 %	486	1760
Buus	Sissach	46.56 %	771	2478
Diepflingen	Sissach	41.80 %	512	1487
Gelterkinder	Sissach	48.57 %	4087	13711
Häfelfingen	Sissach	55.90 %	195	756
Hemmiken	Sissach	42.60 %	223	658
Itingen	Sissach	46.61 %	1356	4376
Känerkinder	Sissach	48.14 %	403	1349
Kilchberg (BL)	Sissach	76.27 %	118	625
Läufelfingen	Sissach	46.07 %	968	3082
Maisprach	Sissach	50.94 %	695	2452
Nusshof	Sissach	49.48 %	192	655
Oltingen	Sissach	60.12 %	341	1430
Ormalingen	Sissach	45.38 %	1538	4806
Rickenbach (BL)	Sissach	48.38 %	432	1440
Rothenfluh	Sissach	49.25 %	599	2047
Rümlingen	Sissach	43.93 %	239	726
Rünenberg	Sissach	58.03 %	610	2450
Sissach	Sissach	52.87 %	4560	16704
Tecknau	Sissach	42.32 %	508	1493
Tenniken	Sissach	50.44 %	684	2338
Thürnen	Sissach	49.47 %	938	3196
Wenslingen	Sissach	53.46 %	563	2082
Wintersingen	Sissach	49.28 %	489	1676
Wittinsburg	Sissach	51.80 %	305	1093
Zeglingen	Sissach	57.26 %	365	1434
Zunzgen	Sissach	47.86 %	1778	5879
Arboldswil	Waldenburg	56.80 %	419	1617
Bennwil	Waldenburg	48.43 %	479	1617
Bretzwil	Waldenburg	46.47 %	566	1831
Diegten	Waldenburg	45.49 %	1163	3640
Eptingen	Waldenburg	51.55 %	386	1370
Hölstein	Waldenburg	48.34 %	1657	5504
Lampenberg	Waldenburg	56.96 %	388	1528
Langenbruck	Waldenburg	47.69 %	694	2299
Lauwil	Waldenburg	42.86 %	259	765
Liedertswil	Waldenburg	50.40 %	125	431
Niederdorf	Waldenburg	41.36 %	1175	3364
Oberdorf (BL)	Waldenburg	43.44 %	1570	4695
Reigoldswil	Waldenburg	45.05 %	1183	3682
Titterten	Waldenburg	59.12 %	318	1292

Waldenburg	Waldenburg	41.30 %	741	2071
Total		46.81 %	187863	605503

Gemeinde	Bezirk	Abgegebene Wahlzettel	Gültige Wahlzettel	Leere Wahlzettel	Ungültige Wahlzettel
Aesch (BL)	Arlesheim	2691	2662	5	24
Allschwil	Arlesheim	5706	5609	27	70
Arlesheim	Arlesheim	3225	3149	0	76
Biel-Benken	Arlesheim	1276	1262	0	14
Binningen	Arlesheim	4943	4938	4	1
Birsfelden	Arlesheim	2700	2657	7	36
Bottmingen	Arlesheim	2279	2252	0	27
Ettingen	Arlesheim	1643	1643	0	0
Münchenstein	Arlesheim	3548	3532	1	15
Muttenz	Arlesheim	5456	5421	9	26
Oberwil (BL)	Arlesheim	3688	3645	4	39
Pfeffingen	Arlesheim	910	903	0	7
Reinach (BL)	Arlesheim	5819	5742	21	56
Schönenbuch	Arlesheim	550	546	0	4
Therwil	Arlesheim	3240	3188	5	47
Blauen	Laufen	266	263	0	3
Brislach	Laufen	493	485	1	7
Burg im Leimental	Laufen	95	95	0	0
Dittingen	Laufen	244	242	0	2
Duggingen	Laufen	443	438	0	5
Grellingen	Laufen	486	472	5	9
Laufen	Laufen	1670	1666	0	4
Liesberg	Laufen	435	425	7	3
Nenzlingen	Laufen	143	143	0	0
Roggenburg	Laufen	81	80	0	1
Röschenz	Laufen	699	699	0	0
Wahlen	Laufen	437	431	0	6
Zwingen	Laufen	543	538	0	5
Arisdorf	Liestal	502	500	0	2
Augst	Liestal	317	314	0	3
Bubendorf	Liestal	1712	1692	5	15
Frenkendorf	Liestal	1605	1584	1	20
Füllinsdorf	Liestal	1270	1252	4	14
Giebenach	Liestal	272	266	0	6
Hersberg	Liestal	121	121	0	0
Lausen	Liestal	1419	1406	0	13
Liestal	Liestal	4195	4162	2	31
Lupsingen	Liestal	543	538	0	5
Pratteln	Liestal	3248	3182	0	66

Ramlinsburg	Liestal	283	281	0	2
Seltisberg	Liestal	564	559	0	5
Ziefen	Liestal	585	582	0	3
Anwil	Sissach	202	202	0	0
Böckten	Sissach	325	320	0	5
Buckten	Sissach	252	252	0	0
Buus	Sissach	359	355	0	4
Diepflingen	Sissach	214	213	0	1
Gelterkinder	Sissach	1985	1971	6	8
Häfeldingen	Sissach	109	109	0	0
Hemmiken	Sissach	95	94	0	1
Itingen	Sissach	632	628	2	2
Känerkinder	Sissach	194	194	0	0
Kilchberg (BL)	Sissach	90	90	0	0
Läufelfingen	Sissach	446	442	2	2
Maisprach	Sissach	354	351	0	3
Nusshof	Sissach	95	95	0	0
Oltingen	Sissach	205	205	0	0
Ormalingen	Sissach	698	691	1	6
Rickenbach (BL)	Sissach	209	207	1	1
Rothenfluh	Sissach	295	294	0	1
Rümlingen	Sissach	105	104	0	1
Rünenberg	Sissach	354	354	0	0
Sissach	Sissach	2411	2401	0	10
Tecknau	Sissach	215	215	0	0
Tenniken	Sissach	345	340	0	5
Thürnen	Sissach	464	461	0	3
Wenslingen	Sissach	301	301	0	0
Wintersingen	Sissach	241	241	0	0
Wittinsburg	Sissach	158	158	0	0
Zeglingen	Sissach	209	207	0	2
Zunzgen	Sissach	851	850	0	1
Arboldswil	Waldenburg	238	232	0	6
Bennwil	Waldenburg	232	232	0	0
Bretzwil	Waldenburg	263	262	0	1
Diegten	Waldenburg	529	521	1	7
Eptingen	Waldenburg	199	198	1	0
Hölstein	Waldenburg	801	793	0	8
Lampenberg	Waldenburg	221	221	0	0
Langenbruck	Waldenburg	331	330	0	1
Lauwil	Waldenburg	111	110	0	1
Liedertswil	Waldenburg	63	63	0	0
Niederdorf	Waldenburg	486	482	1	3
Oberdorf (BL)	Waldenburg	682	674	0	8

Nationalratswahlen 2015

Reigoldswil	Waldenburg	533	530	0	3
Titterten	Waldenburg	188	186	0	2
Waldenburg	Waldenburg	306	304	0	2
Total		87941	87048	123	770