

Nationalratswahlen 2023

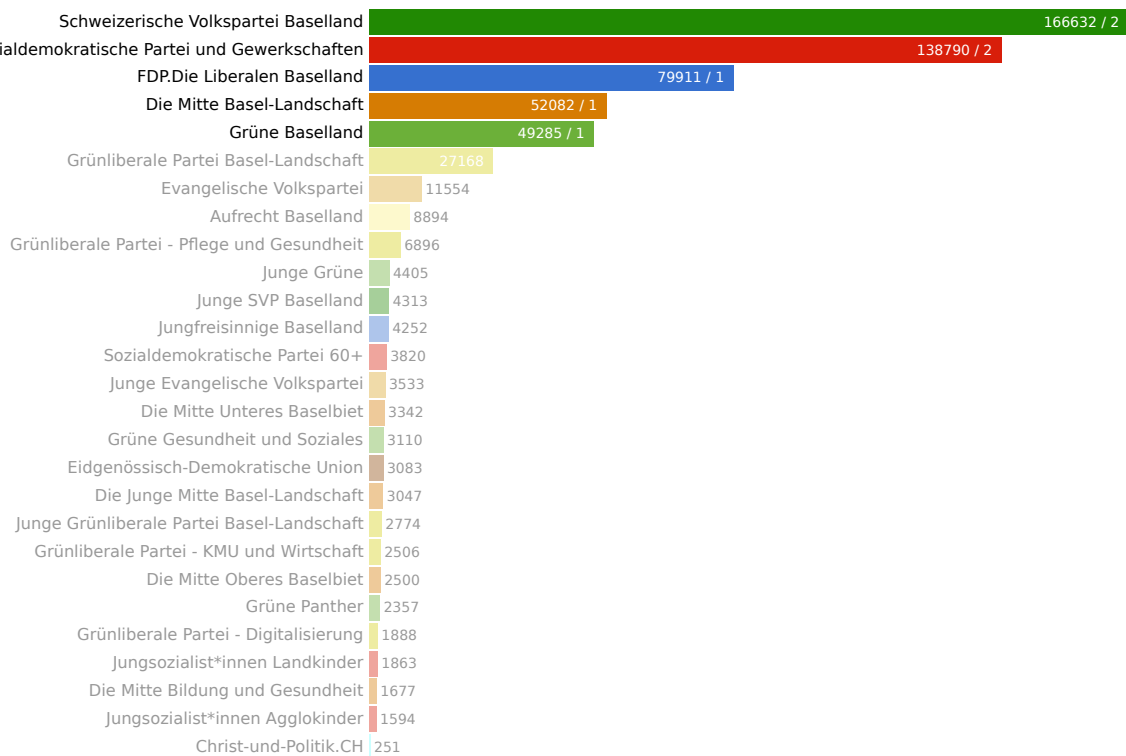
22. Oktober 2023

Aktualisiert: 22. Oktober 2023 18:34

Wahlbeteiligung	Wahlberechtigte	Abgegebene Wahlzettel
45.11%	191075	86194

Mandate
7

Listen



Liste	Mandate	Stimmen
Schweizerische Volkspartei Baselland	2	166632
Sozialdemokratische Partei und Gewerkschaften	2	138790
FDP.Die Liberalen Baselland	1	79911
Die Mitte Basel-Landschaft	1	52082
Grüne Baselland	1	49285

Grünliberale Partei Basel-Landschaft	0	27168
Evangelische Volkspartei	0	11554
Aufrecht Baselland	0	8894
Grünliberale Partei - Pflege und Gesundheit	0	6896
Junge Grüne	0	4405
Junge SVP Baselland	0	4313
Jungfreisinnige Baselland	0	4252
Sozialdemokratische Partei 60+	0	3820
Junge Evangelische Volkspartei	0	3533
Die Mitte Unteres Baselbiet	0	3342
Grüne Gesundheit und Soziales	0	3110
Eidgenössisch-Demokratische Union	0	3083
Die Junge Mitte Basel-Landschaft	0	3047
Junge Grünliberale Partei Basel-Landschaft	0	2774
Grünliberale Partei - KMU und Wirtschaft	0	2506
Die Mitte Oberes Baselbiet	0	2500
Grüne Panther	0	2357
Grünliberale Partei - Digitalisierung	0	1888
Jungsozialist*innen Landkinder	0	1863
Die Mitte Bildung und Gesundheit	0	1677
Jungsozialist*innen Agglökinder	0	1594
Christ-und-Politik.CH	0	251

Kandidierende



Kandidierende	Liste	Gewählt	Stimmen
Schneeberger Daniela	FDP.Die Liberalen Baselland	Ja	19834
Schenker Saskia	FDP.Die Liberalen Baselland		16837
Dätwyler Martin	FDP.Die Liberalen Baselland		10665
Eugster Thomas	FDP.Die Liberalen Baselland		8288
Pulver Ferdinand	FDP.Die Liberalen Baselland		7951
Sansano Lucio	FDP.Die Liberalen Baselland		7005
Treyer Brigitte	FDP.Die Liberalen Baselland		7003
Nussbaumer Eric	Sozialdemokratische Partei und Gewerkschaften	Ja	33859
Marti Samira	Sozialdemokratische Partei und Gewerkschaften	Ja	32885
Locher Miriam	Sozialdemokratische Partei und Gewerkschaften		16943
Noack Thomas	Sozialdemokratische Partei und Gewerkschaften		14398
Cucè Tania	Sozialdemokratische Partei und Gewerkschaften		13624
Strüby-Schaub Sandra	Sozialdemokratische Partei und Gewerkschaften		12987
Schreier Florian	Sozialdemokratische Partei und Gewerkschaften		11625
de Courten Thomas	Schweizerische Volkspartei Baselland	Ja	29610
Sollberger Sandra	Schweizerische Volkspartei Baselland	Ja	28960
Regez Sarah	Schweizerische Volkspartei Baselland		22436
Straumann Dominik	Schweizerische Volkspartei Baselland		21711
Tschudin Reto	Schweizerische Volkspartei Baselland		20975
Erhart Dominique	Schweizerische Volkspartei Baselland		19579
Spindler Andreas	Schweizerische Volkspartei Baselland		19252
Heger-Weber Andrea	Evangelische Volkspartei		2552

Geiser Martin	Evangelische Volkspartei		1954
Niederhauser-Müller Sonja	Evangelische Volkspartei		1684
Streun-Schäfer Regula	Evangelische Volkspartei		1365
Bertschi Peter	Evangelische Volkspartei		1332
Wolf-Gasser Irene	Evangelische Volkspartei		1258
Fritz André	Evangelische Volkspartei		1185
Schneider-Schneiter Elisabeth	Die Mitte Basel-Landschaft	Ja	18747
Messerli Marie-Caroline	Die Mitte Basel-Landschaft		5768
Meyer Franz	Die Mitte Basel-Landschaft		5663
von Sury d'Aspremont Béatrix	Die Mitte Basel-Landschaft		5333
Hänggi Hannes	Die Mitte Basel-Landschaft		5272
Bätscher-Gisin Sandra	Die Mitte Basel-Landschaft		4764
Fareri Silvio	Die Mitte Basel-Landschaft		4650
Steiner Carole	Jungfreisinnige Baselland		941
Eggenschwiler Michèle	Jungfreisinnige Baselland		843
Gradl Roy	Jungfreisinnige Baselland		609
Maurer Tamara	Jungfreisinnige Baselland		530
Fischer Oliver	Jungfreisinnige Baselland		427
Inäbnit Laurent	Jungfreisinnige Baselland		416
Bleisch Cyril	Jungfreisinnige Baselland		400
Brenzikofer Florence	Grüne Baselland	Ja	18893
Durrer Michael	Grüne Baselland		5805
Bänziger Rahel	Grüne Baselland		5163
Sulzer Andrea	Grüne Baselland		5117
Zbinden Dominique	Grüne Baselland		4961
Hasanaj Gzim	Grüne Baselland		4366
Agostini Marco	Grüne Baselland		4092
Stöcklin Meinrad	Aufrecht Baselland		3530
Dogan Sabri	Aufrecht Baselland		2154
Isler Jacqueline	Aufrecht Baselland		1671
Vock Stefan	Aufrecht Baselland		980
	Grünliberale Partei Basel-Landschaft		5966
Tribelhorn Thomas	Grünliberale Partei Basel-Landschaft		5650
Steinemann Regula	Grünliberale Partei Basel-Landschaft		4125
Ballmer Manuel	Grünliberale Partei Basel-Landschaft		2968
Haller Tanja	Grünliberale Partei Basel-Landschaft		2890
Kamber Gian	Grünliberale Partei Basel-Landschaft		2512
Schneider Domenic	Grünliberale Partei Basel-Landschaft		

Wicker-Hägeli Christine	Grünliberale Partei Basel-Landschaft	2425
Gökbas Umut	Junge Grünliberale Partei Basel-Landschaft	511
Fischer Eileen	Junge Grünliberale Partei Basel-Landschaft	429
Reçica Rina	Junge Grünliberale Partei Basel-Landschaft	399
Barker David	Junge Grünliberale Partei Basel-Landschaft	396
Jenni Yves	Junge Grünliberale Partei Basel-Landschaft	385
Achermann Lucca	Junge Grünliberale Partei Basel-Landschaft	309
Wyler Dominic	Junge Grünliberale Partei Basel-Landschaft	294
Osterwalder Alex	Christ-und-Politik.CH	167
Vuilliomonet Daniel	Eidgenössisch-Demokratische Union	913
Jorysch Enrico	Eidgenössisch-Demokratische Union	650
Gugler Nicole	Eidgenössisch-Demokratische Union	428
Massmünster Markus	Eidgenössisch-Demokratische Union	395
Gerber-Pantli Anna Regula	Eidgenössisch-Demokratische Union	335
Schlup Annamarie	Eidgenössisch-Demokratische Union	326
Sutter Brigitte	Grünliberale Partei - Pflege und Gesundheit	1748
Thommen Thomas	Grünliberale Partei - Pflege und Gesundheit	1117
Gerber Felix	Grünliberale Partei - Pflege und Gesundheit	1027
Tschudin Kevin	Grünliberale Partei - Pflege und Gesundheit	907
Bacher Hansjörg	Grünliberale Partei - Pflege und Gesundheit	814
Gherardi Clarisse	Grünliberale Partei - Pflege und Gesundheit	687
Hagmann Tim	Grünliberale Partei - Pflege und Gesundheit	502
Herb Marc	Grünliberale Partei - KMU und Wirtschaft	560
Bringold Margareta	Grünliberale Partei - KMU und Wirtschaft	480
Christen Markus	Grünliberale Partei - KMU und Wirtschaft	371

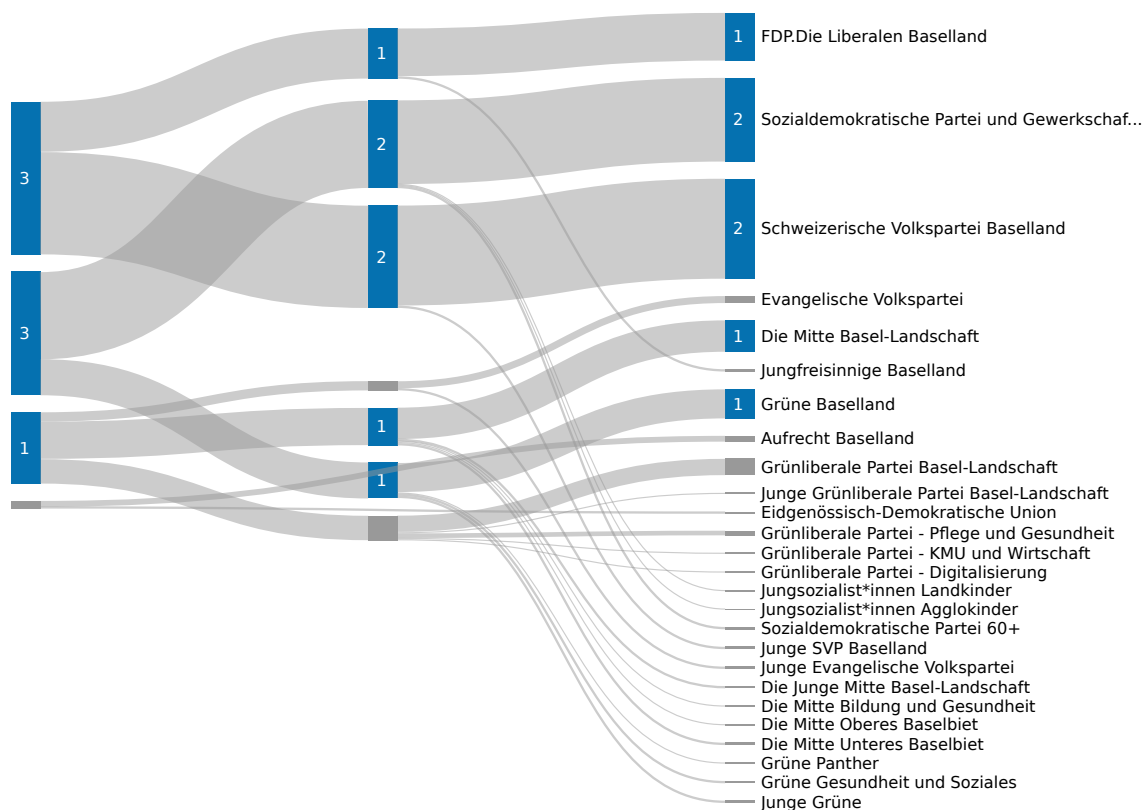
Knörzer Andreas	Grünliberale Partei - KMU und Wirtschaft	330
Welz Jean-Jacques	Grünliberale Partei - KMU und Wirtschaft	281
Provoost Dorette	Grünliberale Partei - KMU und Wirtschaft	246
Wissler Patrice	Grünliberale Partei - KMU und Wirtschaft	206
Berndt Lea	Grünliberale Partei - Digitalisierung	391
Jucker Christian	Grünliberale Partei - Digitalisierung	322
Zulian Dilip	Grünliberale Partei - Digitalisierung	305
Wirz Olivier	Grünliberale Partei - Digitalisierung	304
Müller Dominik	Grünliberale Partei - Digitalisierung	199
Inderwildi Hubert	Grünliberale Partei - Digitalisierung	186
Grassi Raffael	Grünliberale Partei - Digitalisierung	146
Bonk Clara	Jungsozialist*innen Landkinder	339
Yakoub Angel	Jungsozialist*innen Landkinder	302
Oberli Janine	Jungsozialist*innen Landkinder	286
Jansen Joel	Jungsozialist*innen Landkinder	280
Bischofberger Jonas	Jungsozialist*innen Landkinder	259
Enz Felix	Jungsozialist*innen Landkinder	190
Stebler Jas	Jungsozialist*innen Landkinder	185
Kasper Elena	Jungsozialist*innen Agglokinder	318
Brenner Toja	Jungsozialist*innen Agglokinder	249
Berardi Roberta	Jungsozialist*innen Agglokinder	247
Suter Meo	Jungsozialist*innen Agglokinder	232
Ingold Annina	Jungsozialist*innen Agglokinder	182
Schmitt Sebastian	Jungsozialist*innen Agglokinder	181

	Jungsozialist*innen	148
Schmitt Nils	Agglokinder	
	Sozialdemokratische Partei	1097
Meschberger Regula	60+	
	Sozialdemokratische Partei	660
Spinnler Annemarie	60+	
	Sozialdemokratische Partei	605
Jäggi-Baumann Ursula	60+	
	Sozialdemokratische Partei	455
Schweizer Hannes	60+	
	Sozialdemokratische Partei	438
Joset Marc	60+	
Plattner-Steinmann Roland	Sozialdemokratische Partei	292
	60+	
	Sozialdemokratische Partei	213
Quensel Marianne	60+	
Roth Nicole	Junge SVP Baselland	1897
Haberthür Joel	Junge SVP Baselland	424
Flubacher Luca	Junge SVP Baselland	387
Müller Sascha	Junge SVP Baselland	382
Neri Tiziano	Junge SVP Baselland	373
Wehrli Alessandro	Junge SVP Baselland	368
Griner Leo	Junge SVP Baselland	347
	Junge Evangelische Volkspartei	751
Eglin Micha		
	Junge Evangelische Volkspartei	624
Beck Tobias		
	Junge Evangelische Volkspartei	580
Sommerhalder Timon		
	Junge Evangelische Volkspartei	458
Schmid Yannick		
	Junge Evangelische Volkspartei	423
Blattner Lea		
	Junge Evangelische Volkspartei	375
Inniger Samira		
	Junge Evangelische Volkspartei	312
Blaser Nyfeler Lukas		
	Die Junge Mitte Basel-Landschaft	593
Amacker Rahel		
	Die Junge Mitte Basel-Landschaft	497
Bos Annika		
	Die Junge Mitte Basel-Landschaft	491
Sommerhalder Pawel		
	Die Junge Mitte Basel-Landschaft	459
Borio Beatrice		
	Die Junge Mitte Basel-Landschaft	405
Maske Sören		

Borer Michel	Die Junge Mitte Basel-Landschaft	313
Muqaj Eduard	Die Junge Mitte Basel-Landschaft	213
Doka-Bräutigam Patricia	Die Mitte Bildung und Gesundheit	483
Trueb Emanuel	Die Mitte Bildung und Gesundheit	441
Menz Christine	Die Mitte Bildung und Gesundheit	237
Kunzelmann Bea	Die Mitte Bildung und Gesundheit	181
Schaub Thomas	Die Mitte Bildung und Gesundheit	120
Eusebio-Balmer Eva	Die Mitte Bildung und Gesundheit	106
Häring Dominique Alice	Die Mitte Bildung und Gesundheit	90
Grumelli Piero	Die Mitte Oberes Baselbiet	680
Borer Patrick	Die Mitte Oberes Baselbiet	549
Buser Denise	Die Mitte Oberes Baselbiet	356
Sumi Jessica Sarah	Die Mitte Oberes Baselbiet	347
Oetterli Matthias	Die Mitte Oberes Baselbiet	305
Degen Lorenz	Die Mitte Oberes Baselbiet	227
Brodbeck Claudia	Die Mitte Unteres Baselbiet	860
Vogt Franz	Die Mitte Unteres Baselbiet	621
Stadelmann Franziska	Die Mitte Unteres Baselbiet	581
Ley Hugo	Die Mitte Unteres Baselbiet	381
Alt Lukas	Die Mitte Unteres Baselbiet	346
Salathe Andreas	Die Mitte Unteres Baselbiet	281
Künti Urs	Die Mitte Unteres Baselbiet	215
Dinkel Fredy	Grüne Panther	429
Büschlen-Eger Beatrice	Grüne Panther	399
Beeler Marie-Theres	Grüne Panther	372
Zeller Karl-Heinz	Grüne Panther	371
Frommherz Christoph	Grüne Panther	356
Stokar Lotti	Grüne Panther	286
von Scarpatetti Beat	Grüne Panther	125
Fankhauser Tobias	Grüne Gesundheit und Soziales	632
Tamborrini Patrizia	Grüne Gesundheit und Soziales	581
Kaufmann Susanne	Grüne Gesundheit und Soziales	444
Lorenzetti Barbara	Grüne Gesundheit und Soziales	405

Zwahlen Bernhard	Grüne Gesundheit und Soziales	386
Huber Stefan	Grüne Gesundheit und Soziales	382
Laukemann Adrienne	Grüne Gesundheit und Soziales	226
Degen Sarah	Junge Grüne	1011
Boos Ruben	Junge Grüne	782
Keller Levi	Junge Grüne	659
Laager Rebecca	Junge Grüne	595
Liner Tanja	Junge Grüne	476
Dörflinger Linus	Junge Grüne	464
Weber Aidan	Junge Grüne	388

Listenverbindungen

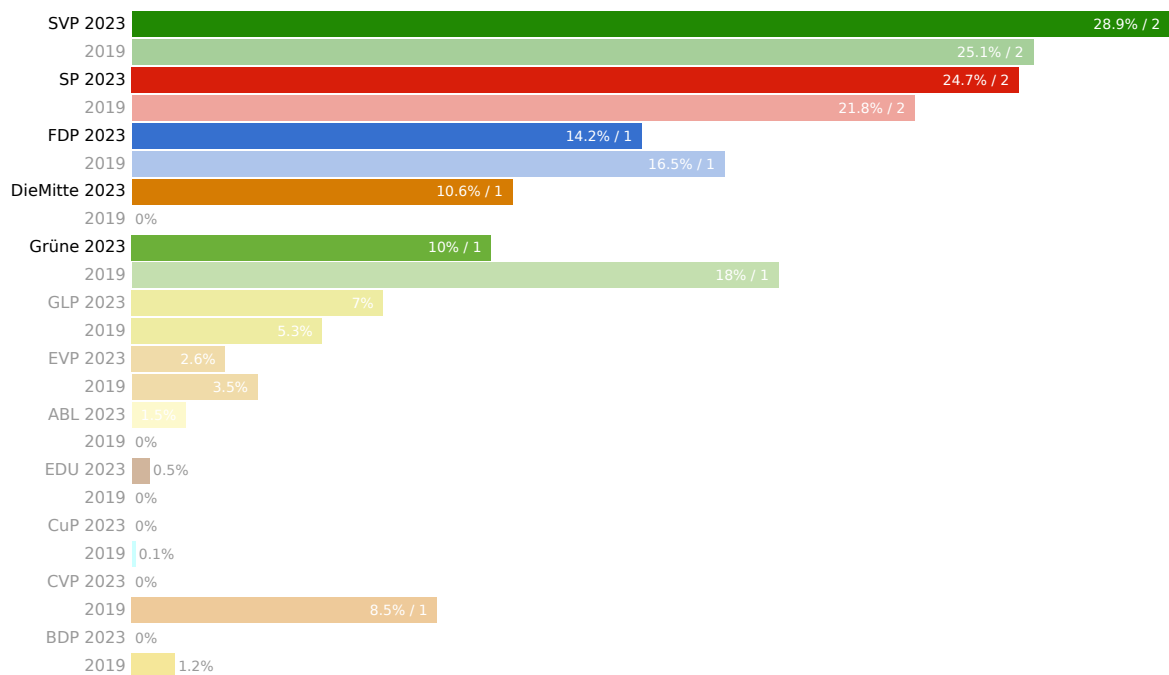


Das Diagramm zeigt die Verteilung der Stimmen und der Mandate auf die Listen- und Unterlistenverbindungen. Die Balken auf der linken Seite entsprechen den Listenverbindungen, die Balken in der Mitte den Unterlisten, die Balken rechts den Listen. Die Breite der Balken und der Verbindungen ist proportional zu den Stimmen, blau eingefärbte Balken enthalten die Anzahl der Mandate.

Listenverbindung / Unterlistenverbindung / Partei	Stimmen
Listenverbindung 1	255108
Unterlistenverbindung 11	84163
FDP.Die Liberalen Baselland	79911
Jungfreisinnige Baselland	4252
Unterlistenverbindung 12	170945
Schweizerische Volkspartei Baselland	166632
Junge SVP Baselland	4313
Listenverbindung 2	205224
Unterlistenverbindung 21	146067
Sozialdemokratische Partei und Gewerkschaften	138790
Jungsozialist*innen Landkinder	1863
Jungsozialist*innen Agglokinder	1594
Sozialdemokratische Partei 60+	3820

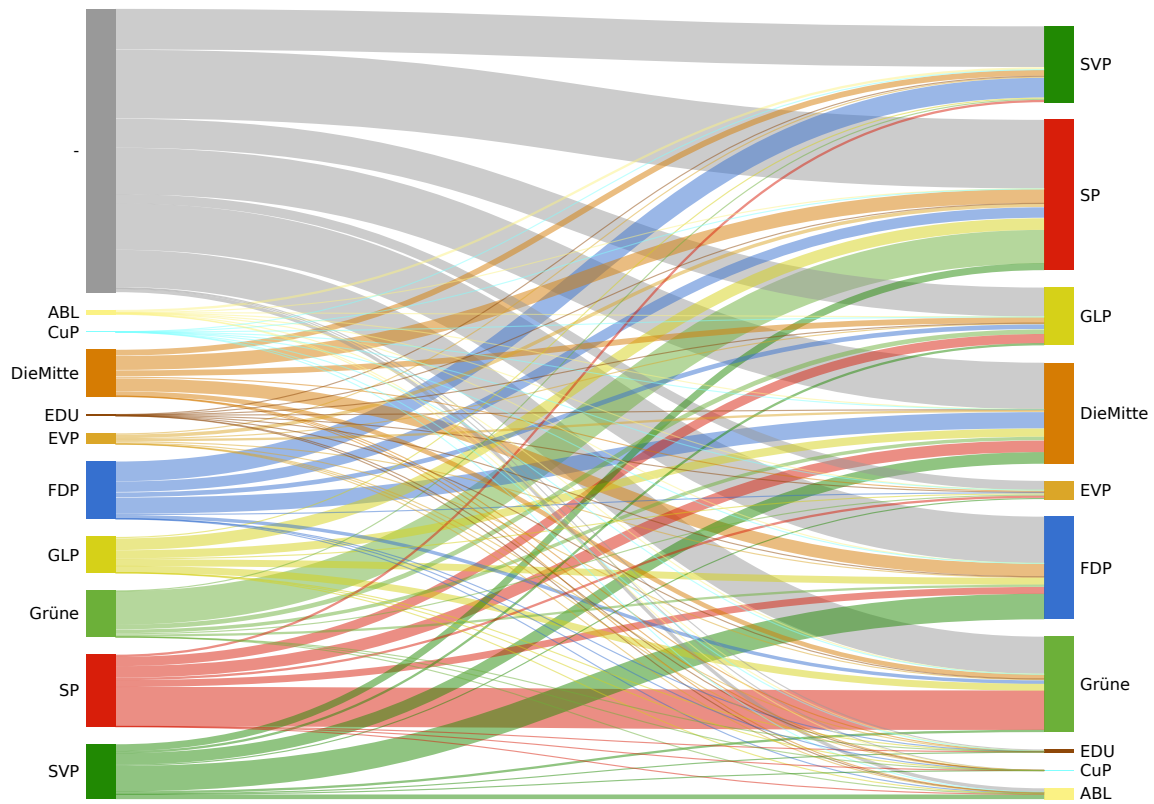
Unterlistenverbindung 22	59157
Grüne Baselland	49285
Grüne Panther	2357
Grüne Gesundheit und Soziales	3110
Junge Grüne	4405
 Listenverbindung 3	 118967
Unterlistenverbindung 31	15087
Evangelische Volkspartei	11554
Junge Evangelische Volkspartei	3533
Unterlistenverbindung 32	62648
Die Mitte Basel-Landschaft	52082
Die Junge Mitte Basel-Landschaft	3047
Die Mitte Bildung und Gesundheit	1677
Die Mitte Oberes Baselbiet	2500
Die Mitte Unteres Baselbiet	3342
Unterlistenverbindung 33	41232
Grünliberale Partei Basel-Landschaft	27168
Junge Grünliberale Partei Basel-Landschaft	2774
Grünliberale Partei - Pflege und Gesundheit	6896
Grünliberale Partei - KMU und Wirtschaft	2506
Grünliberale Partei - Digitalisierung	1888
 Listenverbindung 4	 11977
Eidgenössisch-Demokratische Union	3083
Aufrecht Baselland	8894

Parteistärken



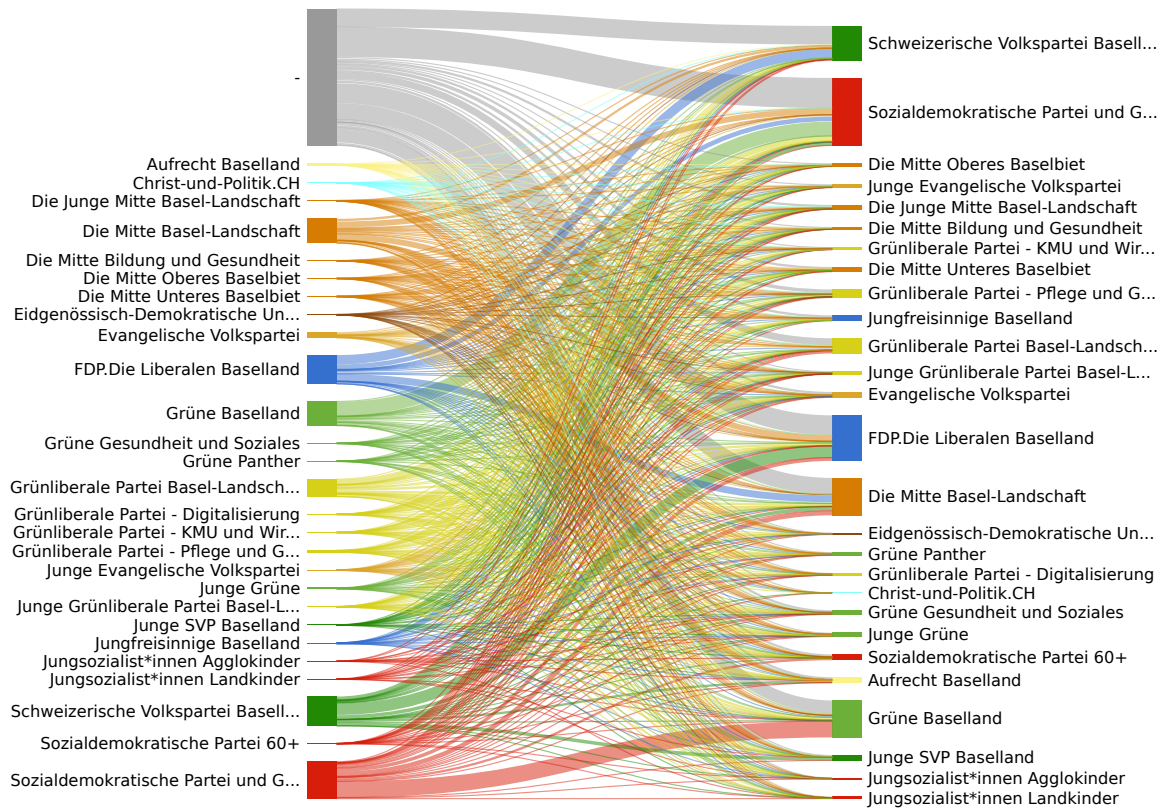
Partei	Mandate	Stimmen	Stimmen	Δ 2019
ABL	0	1.5%	8894	
CuP	0		251	-0.1%
DieMitte	1	10.6%	62648	
EDU	0	0.5%	3083	
EVP	0	2.6%	15087	-0.9%
FDP	1	14.2%	84163	-2.3%
GLP	0	7.0%	41232	1.7%
Grüne	1	10.0%	59157	-8.0%
SP	2	24.7%	146067	2.9%
SVP	2	28.9%	170945	3.8%

Panaschierstatistik (Parteien)



Das Diagramm zeigt die Herkunft gewonnenen und verlorenen Stimmen durch Panaschieren. Auf der linken Seite sind die verlorenen Stimmen, auf der rechten Seite die gewonnen Stimmen. Die Breite der Balken und der Verbindungen ist proportional zur Anzahl Stimmen.

Panaschierstatistik (Listen)



Das Diagramm zeigt die Herkunft gewonnenen und verlorenen Stimmen durch Panaschieren. Auf der linken Seite sind die verlorenen Stimmen, auf der rechten Seite die gewonnen Stimmen. Die Breite der Balken und der Verbindungen ist proportional zur Anzahl Stimmen.

Wahlstatistik

Gemeinde	Bezirk	Wahlbeteiligung	Wahlberechtigte	Gültige Stimmen
Aesch (BL)	Arlesheim	38.48 %	6730	17711
Allschwil	Arlesheim	40.43 %	13332	36813
Arlesheim	Arlesheim	48.70 %	6335	21065
Biel-Benken	Arlesheim	52.12 %	2544	9088
Binningen	Arlesheim	50.49 %	9700	33656
Birsfelden	Arlesheim	36.96 %	6107	15218
Bottmingen	Arlesheim	51.58 %	4248	15040
Ettingen	Arlesheim	43.59 %	3879	11582
Münchenstein	Arlesheim	44.63 %	7547	23042
Muttenz	Arlesheim	44.41 %	11635	35453
Oberwil (BL)	Arlesheim	45.16 %	7462	23148
Pfeffingen	Arlesheim	50.69 %	1659	5726
Reinach (BL)	Arlesheim	41.02 %	13175	36931
Schönenbuch	Arlesheim	50.83 %	1088	3842
Therwil	Arlesheim	45.06 %	6969	21812
Blauen	Laufen	51.33 %	528	1840
Brislach	Laufen	40.75 %	1259	3534
Burg im Leimental	Laufen	46.26 %	214	691
Dittingen	Laufen	41.19 %	522	1494
Duggingen	Laufen	41.65 %	1018	2875
Grellingen	Laufen	38.95 %	1186	3159
Laufen	Laufen	43.01 %	3699	11020
Liesberg	Laufen	45.64 %	826	2598
Nenzlingen	Laufen	41.98 %	343	1004
Roggenburg	Laufen	41.63 %	233	678
Röschenz	Laufen	48.87 %	1420	4821
Wahlen	Laufen	38.03 %	1065	2782
Zwingen	Laufen	31.87 %	1707	3745
Arisdorf	Liestal	45.13 %	1221	3818
Augst	Liestal	41.76 %	692	2021
Bubendorf	Liestal	53.20 %	3079	11295
Frenkendorf	Liestal	42.38 %	3591	10427
Füllinsdorf	Liestal	43.29 %	2795	8235
Giebenach	Liestal	39.52 %	673	1835
Hersberg	Liestal	49.65 %	282	965
Lausen	Liestal	44.36 %	3442	10513
Liestal	Liestal	46.64 %	9542	30635
Lupsingen	Liestal	53.53 %	1091	4007
Pratteln	Liestal	35.47 %	8238	19861
Ramlinsburg	Liestal	54.68 %	545	2038
Seltisberg	Liestal	61.32 %	1034	4378

Ziefen	Liestal	56.39 %	1190	4653
Anwil	Sissach	57.79 %	417	1528
Böckten	Sissach	55.25 %	590	2254
Buckten	Sissach	55.25 %	476	1839
Buus	Sissach	47.38 %	821	2710
Diepflingen	Sissach	43.53 %	533	1570
Gelterkinder	Sissach	51.09 %	4269	14968
Häfeltingen	Sissach	54.50 %	189	688
Hemmiken	Sissach	50.94 %	212	755
Itingen	Sissach	47.04 %	1552	5045
Känerkinder	Sissach	50.61 %	407	1420
Kilchberg (BL)	Sissach	66.93 %	127	587
Läufelfingen	Sissach	47.95 %	1022	3376
Maisprach	Sissach	53.63 %	703	2575
Nusshof	Sissach	49.76 %	207	710
Oltingen	Sissach	67.10 %	386	1775
Ormalingen	Sissach	44.37 %	1706	5263
Rickenbach (BL)	Sissach	52.78 %	449	1647
Rothenfluh	Sissach	48.90 %	589	1991
Rümlingen	Sissach	49.12 %	285	960
Rünenberg	Sissach	38.98 %	608	1653
Sissach	Sissach	54.12 %	4649	17430
Tecknau	Sissach	39.31 %	463	1234
Tenniken	Sissach	46.72 %	670	2114
Thürnen	Sissach	46.67 %	960	3066
Wenslingen	Sissach	57.34 %	579	2278
Wintersingen	Sissach	51.08 %	462	1594
Wittinsburg	Sissach	58.29 %	362	1466
Zeglingen	Sissach	56.89 %	399	1571
Zunzgen	Sissach	45.61 %	1824	5713
Arboldswil	Waldenburg	57.53 %	445	1766
Bennwil	Waldenburg	52.99 %	485	1775
Bretzwil	Waldenburg	49.04 %	571	1936
Diegten	Waldenburg	49.20 %	1191	4025
Eptingen	Waldenburg	52.43 %	412	1510
Hölstein	Waldenburg	46.49 %	1723	5497
Lampenberg	Waldenburg	52.10 %	428	1526
Langenbruck	Waldenburg	47.84 %	719	2354
Lauwil	Waldenburg	44.71 %	255	786
Liedertswil	Waldenburg	45.13 %	113	353
Niederdorf	Waldenburg	41.04 %	1133	3171
Oberdorf (BL)	Waldenburg	41.29 %	1618	4578
Reigoldswil	Waldenburg	47.51 %	1206	3965
Titterten	Waldenburg	60.00 %	335	1379

Waldenburg	Waldenburg	44.12 %	680	2077
Total		45.11 %	191075	591527

Gemeinde	Bezirk	Abgegebene Wahlzettel	Gültige Wahlzettel	Leere Wahlzettel	Ungültige Wahlzettel
Aesch (BL)	Arlesheim	2590	2546	6	38
Allschwil	Arlesheim	5390	5289	19	82
Arlesheim	Arlesheim	3085	3025	7	53
Biel-Benken	Arlesheim	1326	1307	0	19
Binningen	Arlesheim	4898	4841	7	50
Birsfelden	Arlesheim	2257	2187	10	60
Bottmingen	Arlesheim	2191	2161	1	29
Ettingen	Arlesheim	1691	1670	5	16
Münchenstein	Arlesheim	3368	3314	10	44
Muttenz	Arlesheim	5167	5104	19	44
Oberwil (BL)	Arlesheim	3370	3322	6	42
Pfeffingen	Arlesheim	841	825	1	15
Reinach (BL)	Arlesheim	5405	5313	14	78
Schönenbuch	Arlesheim	553	551	1	1
Therwil	Arlesheim	3140	3133	7	0
Blauen	Laufen	271	264	2	5
Brislach	Laufen	513	507	0	6
Burg im Leimental	Laufen	99	99	0	0
Dittingen	Laufen	215	214	0	1
Duggingen	Laufen	424	412	0	12
Grellingen	Laufen	462	454	0	8
Laufen	Laufen	1591	1583	0	8
Liesberg	Laufen	377	372	0	5
Nenzlingen	Laufen	144	144	0	0
Roggenburg	Laufen	97	97	0	0
Röschenz	Laufen	694	693	0	1
Wahlen	Laufen	405	399	0	6
Zwingen	Laufen	544	540	0	4
Arisdorf	Liestal	551	550	0	1
Augst	Liestal	289	289	0	0
Bubendorf	Liestal	1638	1622	0	16
Frenkendorf	Liestal	1522	1496	0	26
Füllinsdorf	Liestal	1210	1179	6	25
Giebenach	Liestal	266	263	1	2
Hersberg	Liestal	140	138	0	2
Lausen	Liestal	1527	1512	4	11
Liestal	Liestal	4450	4392	11	47
Lupsingen	Liestal	584	579	0	5
Pratteln	Liestal	2922	2859	5	58

Ramlinsburg	Liestal	298	294	1	3
Seltisberg	Liestal	634	627	1	6
Ziefen	Liestal	671	668	0	3
Anwil	Sissach	241	219	0	22
Böckten	Sissach	326	323	0	3
Buckten	Sissach	263	263	0	0
Buus	Sissach	389	388	0	1
Diepflingen	Sissach	232	225	1	6
Gelterkinder	Sissach	2181	2151	5	25
Häfeldingen	Sissach	103	100	0	3
Hemmiken	Sissach	108	108	0	0
Itingen	Sissach	730	723	0	7
Känerkinder	Sissach	206	205	0	1
Kilchberg (BL)	Sissach	85	84	0	1
Läufelfingen	Sissach	490	486	0	4
Maisprach	Sissach	377	370	0	7
Nusshof	Sissach	103	102	0	1
Oltingen	Sissach	259	257	1	1
Ormalingen	Sissach	757	756	0	1
Rickenbach (BL)	Sissach	237	236	0	1
Rothenfluh	Sissach	288	285	1	2
Rümlingen	Sissach	140	140	0	0
Rünenberg	Sissach	237	237	0	0
Sissach	Sissach	2516	2504	4	8
Tecknau	Sissach	182	177	0	5
Tenniken	Sissach	313	311	0	2
Thürnen	Sissach	448	442	0	6
Wenslingen	Sissach	332	329	3	0
Wintersingen	Sissach	236	229	6	1
Wittinsburg	Sissach	211	210	1	0
Zeglingen	Sissach	227	226	1	0
Zunzgen	Sissach	832	824	0	8
Arboldswil	Waldenburg	256	254	0	2
Bennwil	Waldenburg	257	256	0	1
Bretzwil	Waldenburg	280	277	0	3
Diegten	Waldenburg	586	579	3	4
Eptingen	Waldenburg	216	216	0	0
Hölstein	Waldenburg	801	788	0	13
Lampenberg	Waldenburg	223	220	2	1
Langenbruck	Waldenburg	344	338	0	6
Lauwil	Waldenburg	114	114	0	0
Liedertswil	Waldenburg	51	51	0	0
Niederdorf	Waldenburg	465	458	1	6
Oberdorf (BL)	Waldenburg	668	658	2	8

Nationalratswahlen 2023

Reigoldswil	Waldenburg	573	569	1	3
Titterten	Waldenburg	201	198	0	3
Waldenburg	Waldenburg	300	299	0	1
Total		86194	85019	176	999