

# Formulierte Gesetzesinitiative «Tempo 30 auf Hauptstrassen - nur mit Zustimmung des Volkes» vom 10. August 2023 mit Gegenvorschlag des Landrats vom 11. September 2025

8. März 2026

Aktualisiert: 27. Mai 2026 13:26

Initiative und Gegenentwurf abgelehnt

## Vorlage

Stimmbeteiligung  
51.23%

Stimmberechtigte  
192826

Eingegangene Stimmzettel  
98782

## Gemeinden

Gemeinde	Bezirk	Resultat	Ja %	Nein %
Aesch (BL)	Arlesheim	abgelehnt	44.19%	55.81%
Allschwil	Arlesheim	abgelehnt	37.74%	62.26%
Arlesheim	Arlesheim	abgelehnt	32.84%	67.16%
Biel-Benken	Arlesheim	abgelehnt	40.16%	59.84%
Binningen	Arlesheim	abgelehnt	35.06%	64.94%
Birsfelden	Arlesheim	abgelehnt	34.58%	65.42%
Bottmingen	Arlesheim	abgelehnt	37.54%	62.46%
Ettingen	Arlesheim	abgelehnt	40.10%	59.90%
Münchenstein	Arlesheim	abgelehnt	41.28%	58.72%
Muttenz	Arlesheim	abgelehnt	37.53%	62.47%
Oberwil (BL)	Arlesheim	abgelehnt	38.56%	61.44%
Pfeffingen	Arlesheim	abgelehnt	47.89%	52.11%
Reinach (BL)	Arlesheim	abgelehnt	41.04%	58.96%
Schönenbuch	Arlesheim	abgelehnt	42.36%	57.64%
Therwil	Arlesheim	abgelehnt	40.06%	59.94%
Blauen	Laufen	abgelehnt	44.22%	55.78%
Brislach	Laufen	abgelehnt	45.50%	54.50%
Burg im Leimental	Laufen	abgelehnt	46.40%	53.60%
Dittingen	Laufen	abgelehnt	36.80%	63.20%
Duggingen	Laufen	abgelehnt	44.73%	55.27%
Grellingen	Laufen	abgelehnt	45.30%	54.70%

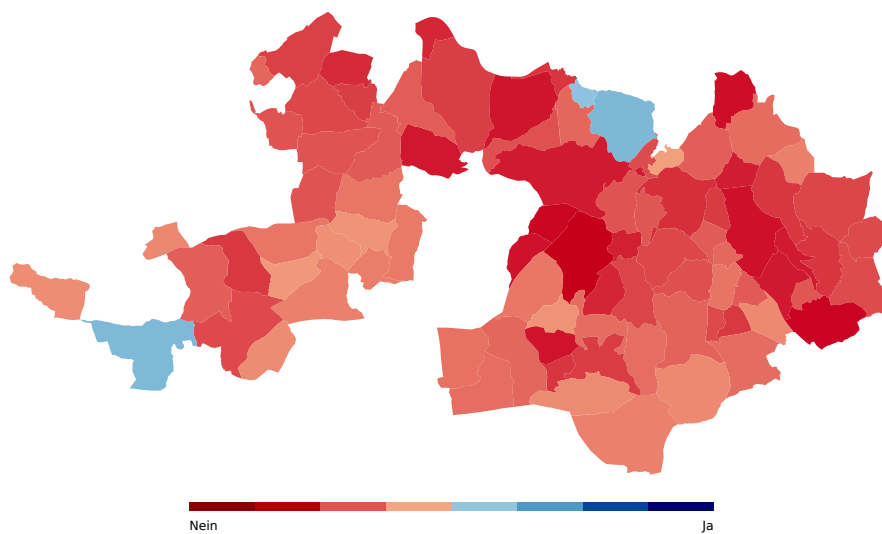
Formulierte Gesetzesinitiative «Tempo 30 auf Hauptstrassen - nur mit Zustimmung des Volkes» vom 10. August 2023 mit Gegenvorschlag des Landrats vom 11. September 2025

Laufen	Laufen	abgelehnt	38.90%	61.10%
Liesberg	Laufen	angenommen	52.83%	47.17%
Nenzlingen	Laufen	abgelehnt	47.49%	52.51%
Roggenburg	Laufen	abgelehnt	47.06%	52.94%
Röschenz	Laufen	abgelehnt	41.40%	58.60%
Wahlen	Laufen	abgelehnt	46.99%	53.01%
Zwingen	Laufen	abgelehnt	48.47%	51.53%
Arisdorf	Liestal	angenommen	52.91%	47.09%
Augst	Liestal	abgelehnt	36.46%	63.54%
Bubendorf	Liestal	abgelehnt	28.49%	71.51%
Frenkendorf	Liestal	abgelehnt	39.85%	60.15%
Füllinsdorf	Liestal	abgelehnt	42.39%	57.61%
Giebenach	Liestal	angenommen	50.44%	49.56%
Hersberg	Liestal	abgelehnt	39.18%	60.82%
Lausen	Liestal	abgelehnt	40.15%	59.85%
Liestal	Liestal	abgelehnt	33.11%	66.89%
Lupsingen	Liestal	abgelehnt	32.19%	67.81%
Pratteln	Liestal	abgelehnt	32.49%	67.51%
Ramlinsburg	Liestal	abgelehnt	33.90%	66.10%
Seltisberg	Liestal	abgelehnt	30.71%	69.29%
Ziefen	Liestal	abgelehnt	44.43%	55.57%
Anwil	Sissach	abgelehnt	38.99%	61.01%
Böckten	Sissach	abgelehnt	37.19%	62.81%
Buckten	Sissach	abgelehnt	36.84%	63.16%
Buus	Sissach	abgelehnt	43.11%	56.89%
Diepflingen	Sissach	abgelehnt	42.59%	57.41%
Gelterkinder	Sissach	abgelehnt	31.90%	68.10%
Häfelfingen	Sissach	abgelehnt	46.53%	53.47%
Hemmiken	Sissach	abgelehnt	45.45%	54.55%
Itingen	Sissach	abgelehnt	40.44%	59.56%
Känerkinder	Sissach	abgelehnt	38.86%	61.14%
Kilchberg (BL)	Sissach	abgelehnt	40.43%	59.57%
Läufelfingen	Sissach	abgelehnt	43.07%	56.93%
Maisprach	Sissach	abgelehnt	31.70%	68.30%
Nusshof	Sissach	abgelehnt	49.23%	50.77%
Oltingen	Sissach	abgelehnt	39.04%	60.96%
Ormalingen	Sissach	abgelehnt	36.57%	63.43%
Rickenbach (BL)	Sissach	abgelehnt	33.47%	66.53%
Rothenfluh	Sissach	abgelehnt	38.46%	61.54%
Rümlingen	Sissach	abgelehnt	40.91%	59.09%
Rünenberg	Sissach	abgelehnt	32.94%	67.06%
Sissach	Sissach	abgelehnt	35.54%	64.46%
Tecknau	Sissach	abgelehnt	33.18%	66.82%
Tenniken	Sissach	abgelehnt	39.63%	60.37%

Formulierte Gesetzesinitiative «Tempo 30 auf Hauptstrassen - nur mit Zustimmung des Volkes» vom 10. August 2023 mit Gegenvorschlag des Landrats vom 11. September 2025

Thürnen	Sissach	abgelehnt	41.14%	58.86%
Wenslingen	Sissach	abgelehnt	36.47%	63.53%
Wintersingen	Sissach	abgelehnt	41.56%	58.44%
Wittinsburg	Sissach	abgelehnt	44.09%	55.91%
Zeglingen	Sissach	abgelehnt	30.33%	69.67%
Zunzgen	Sissach	abgelehnt	38.65%	61.35%
Arboldswil	Waldenburg	abgelehnt	47.84%	52.16%
Bennwil	Waldenburg	abgelehnt	43.24%	56.76%
Bretzwil	Waldenburg	abgelehnt	43.68%	56.32%
Diegten	Waldenburg	abgelehnt	41.82%	58.18%
Eptingen	Waldenburg	abgelehnt	46.54%	53.46%
Hölstein	Waldenburg	abgelehnt	38.22%	61.78%
Lampenberg	Waldenburg	abgelehnt	34.44%	65.56%
Langenbruck	Waldenburg	abgelehnt	45.65%	54.35%
Lauwil	Waldenburg	abgelehnt	43.24%	56.76%
Liedertswil	Waldenburg	abgelehnt	36.36%	63.64%
Niederdorf	Waldenburg	abgelehnt	43.06%	56.94%
Oberdorf (BL)	Waldenburg	abgelehnt	37.22%	62.78%
Reigoldswil	Waldenburg	abgelehnt	42.53%	57.47%
Titterten	Waldenburg	abgelehnt	32.34%	67.66%
Waldenburg	Waldenburg	abgelehnt	46.74%	53.26%
Total		abgelehnt	38.46%	61.54%

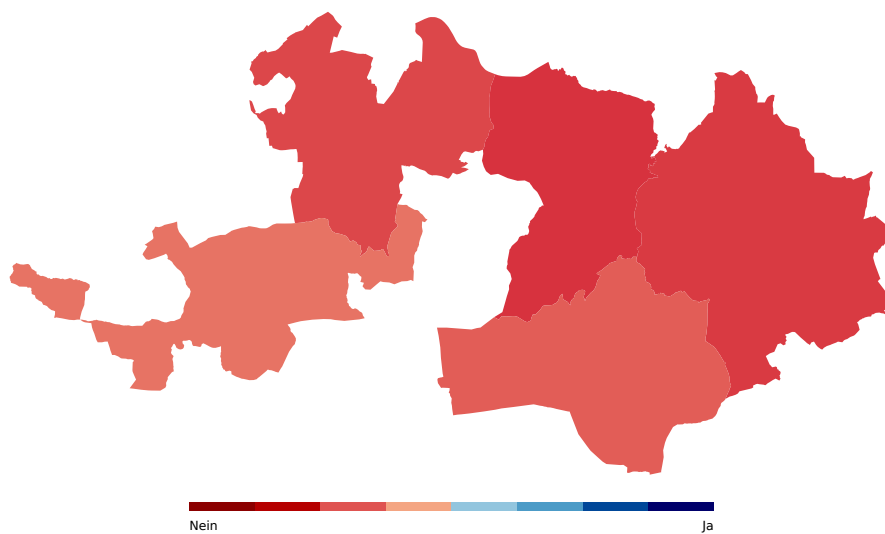
Formulierte Gesetzesinitiative «Tempo 30 auf Hauptstrassen - nur mit Zustimmung des Volkes» vom 10. August 2023 mit Gegenvorschlag des Landrats vom 11. September 2025



## Bezirke

Bezirk	Resultat	Ja %	Nein %
Arlesheim	abgelehnt	38.66%	61.34%
Laufen	abgelehnt	43.92%	56.08%
Liestal	abgelehnt	36.09%	63.91%
Sissach	abgelehnt	37.03%	62.97%
Waldenburg	abgelehnt	41.30%	58.70%
Total	abgelehnt	38.46%	61.54%

Formulierte Gesetzesinitiative «Tempo 30 auf Hauptstrassen - nur mit Zustimmung des Volkes» vom 10. August 2023 mit Gegenvorschlag des Landrats vom 11. September 2025



## Statistik

Gemeinde	Bezirk	Stimmberechtigte	Auslandschweizer	Eingegangene	
				Stimmzettel	Stimmbeteiligung
Aesch (BL)	Arlesheim	7028	196	3290	46.81 %
Allschwil	Arlesheim	13206	512	6448	48.83 %
Arlesheim	Arlesheim	6284	237	3518	55.98 %
Biel-Benken	Arlesheim	2580	85	1485	57.56 %
Binningen	Arlesheim	9860	341	5467	55.45 %
Birsfelden	Arlesheim	5981	146	2564	42.87 %
Bottmingen	Arlesheim	4326	132	2517	58.18 %
Ettingen	Arlesheim	3809	104	1986	52.14 %
Münchenstein	Arlesheim	7684	195	3878	50.47 %
Muttenz	Arlesheim	11964	349	6335	52.95 %
Oberwil (BL)	Arlesheim	7466	203	4010	53.71 %
Pfeffingen	Arlesheim	1697	34	1061	62.52 %
Reinach (BL)	Arlesheim	13359	376	6669	49.92 %
Schönenbuch	Arlesheim	1106	68	617	55.79 %
Therwil	Arlesheim	6996	185	3574	51.09 %
Blauen	Laufen	555	16	312	56.22 %
Brislach	Laufen	1281	24	591	46.14 %
Burg im Leimental	Laufen	219	13	125	57.08 %
Dittingen	Laufen	535	25	263	49.16 %
Duggingen	Laufen	1056	19	562	53.22 %
Grellingen	Laufen	1189	36	570	47.94 %
Laufen	Laufen	3649	58	1673	45.85 %
Liesberg	Laufen	845	22	428	50.65 %
Nenzlingen	Laufen	345	4	183	53.04 %
Roggenburg	Laufen	233	31	87	37.34 %
Röschenz	Laufen	1461	39	808	55.30 %
Wahlen	Laufen	1120	18	537	47.95 %
Zwingen	Laufen	1709	27	695	40.67 %
Arisdorf	Liestal	1216	22	639	52.55 %
Augst	Liestal	720	15	380	52.78 %
Bubendorf	Liestal	3116	76	1462	46.92 %
Frenkendorf	Liestal	3552	81	1673	47.10 %
Füllinsdorf	Liestal	2763	79	1365	49.40 %
Giebenach	Liestal	701	17	347	49.50 %
Hersberg	Liestal	289	5	172	59.52 %
Lausen	Liestal	3538	75	1770	50.03 %
Liestal	Liestal	9568	265	4804	50.21 %
Lupsingen	Liestal	1122	30	629	56.06 %
Pratteln	Liestal	8137	243	3507	43.10 %

Formulierte Gesetzesinitiative «Tempo 30 auf Hauptstrassen - nur mit Zustimmung des Volkes» vom 10. August 2023 mit Gegenvorschlag des Landrats vom 11. September 2025

Ramlinsburg	Liestal	548	19	360	65.69 %
Seltisberg	Liestal	1041	33	665	63.88 %
Ziefen	Liestal	1226	28	737	60.11 %
Anwil	Sissach	428	11	226	52.80 %
Böckten	Sissach	610	12	336	55.08 %
Buckten	Sissach	504	29	270	53.57 %
Buus	Sissach	817	20	407	49.82 %
Diepflingen	Sissach	544	11	275	50.55 %
Gelterkinder	Sissach	4424	78	2362	53.39 %
Häfeltingen	Sissach	199	7	103	51.76 %
Hemmiken	Sissach	207	10	100	48.31 %
Itingen	Sissach	1575	19	843	53.52 %
Känerkinder	Sissach	411	20	231	56.20 %
Kilchberg (BL)	Sissach	138	4	96	69.57 %
Läufelfingen	Sissach	1039	30	546	52.55 %
Maisprach	Sissach	689	16	407	59.07 %
Nusshof	Sissach	223	15	134	60.09 %
Oltingen	Sissach	394	11	236	59.90 %
Ormalingen	Sissach	1700	30	817	48.06 %
Rickenbach (BL)	Sissach	452	13	250	55.31 %
Rothenfluh	Sissach	578	25	316	54.67 %
Rümlingen	Sissach	294	9	136	46.26 %
Rünenberg	Sissach	626	20	354	56.55 %
Sissach	Sissach	4822	107	2722	56.45 %
Tecknau	Sissach	500	11	224	44.80 %
Tenniken	Sissach	665	18	339	50.98 %
Thürnen	Sissach	983	24	463	47.10 %
Wenslingen	Sissach	574	21	337	58.71 %
Wintersingen	Sissach	447	15	244	54.59 %
Wittinsburg	Sissach	356	3	224	62.92 %
Zeglingen	Sissach	390	11	216	55.38 %
Zunzgen	Sissach	1831	47	1000	54.61 %
Arboldswil	Waldenburg	451	10	263	58.31 %
Bennwil	Waldenburg	499	14	263	52.71 %
Bretzwil	Waldenburg	584	22	289	49.49 %
Diegten	Waldenburg	1161	29	651	56.07 %
Eptingen	Waldenburg	411	8	269	65.45 %
Hölstein	Waldenburg	1691	41	880	52.04 %
Lampenberg	Waldenburg	440	15	250	56.82 %
Langenbruck	Waldenburg	715	60	341	47.69 %
Lauwil	Waldenburg	279	10	155	55.56 %
Liedertswil	Waldenburg	114	None	58	50.88 %
Niederdorf	Waldenburg	1144	19	527	46.07 %
Oberdorf (BL)	Waldenburg	1571	55	784	49.90 %

Formulierte Gesetzesinitiative «Tempo 30 auf Hauptstrassen - nur mit Zustimmung des Volkes» vom 10. August 2023 mit Gegenvorschlag des Landrats vom 11. September 2025

Reigoldswil	Waldenburg	1214	58	582	47.94 %
Titterten	Waldenburg	358	17	211	58.94 %
Waldenburg	Waldenburg	694	41	282	40.63 %
Total		192826	5529	98782	51.23 %

Gemeinde	Bezirk	Leere Stimmen	Ungültige Stimmen	Ja- Stimmen	Nein- Stimmen
Aesch (BL)	Arlesheim	35	43	1410	1781
Allschwil	Arlesheim	112	146	2323	3832
Arlesheim	Arlesheim	47	85	1103	2256
Biel-Benken	Arlesheim	14	46	567	845
Binningen	Arlesheim	0	67	1857	3440
Birsfelden	Arlesheim	29	53	849	1606
Bottmingen	Arlesheim	31	34	913	1519
Ettingen	Arlesheim	29	22	774	1156
Münchenstein	Arlesheim	53	56	1547	2201
Muttenz	Arlesheim	84	76	2308	3842
Oberwil (BL)	Arlesheim	44	53	1497	2385
Pfeffingen	Arlesheim	13	23	489	532
Reinach (BL)	Arlesheim	94	64	2656	3816
Schönenbuch	Arlesheim	3	7	255	347
Therwil	Arlesheim	24	73	1381	2066
Blauen	Laufen	0	0	134	169
Brislach	Laufen	9	1	263	315
Burg im Leimental	Laufen	0	0	58	67
Dittingen	Laufen	4	3	92	158
Duggingen	Laufen	1	5	246	304
Grellingen	Laufen	6	18	246	297
Laufen	Laufen	14	11	638	1002
Liesberg	Laufen	4	0	224	200
Nenzlingen	Laufen	0	4	85	94
Roggenburg	Laufen	1	1	40	45
Röschenz	Laufen	10	7	325	460
Wahlen	Laufen	3	0	250	282
Zwingen	Laufen	5	0	333	354
Arisdorf	Liestal	10	9	327	291
Augst	Liestal	2	2	136	237
Bubendorf	Liestal	30	17	402	1009
Frenkendorf	Liestal	0	28	642	969
Füllinsdorf	Liestal	10	19	563	765
Giebenach	Liestal	1	1	173	170
Hersberg	Liestal	0	1	67	104
Lausen	Liestal	21	30	687	1024
Liestal	Liestal	64	89	1533	3097

Formulierte Gesetzesinitiative «Tempo 30 auf Hauptstrassen - nur mit Zustimmung des Volkes» vom 10. August 2023 mit Gegenvorschlag des Landrats vom 11. September 2025

Lupsingen	Liestal	8	4	197	415
Pratteln	Liestal	51	69	1094	2273
Ramlinsburg	Liestal	2	4	119	232
Seltisberg	Liestal	1	12	199	449
Ziefen	Liestal	6	15	315	394
Anwil	Sissach	0	3	85	133
Böckten	Sissach	6	5	119	201
Buckten	Sissach	1	3	98	168
Buus	Sissach	4	2	172	227
Diepflingen	Sissach	3	2	115	155
Gelterkinder	Sissach	53	20	726	1550
Häfeltingen	Sissach	2	0	47	54
Hemmiken	Sissach	1	0	45	54
Itingen	Sissach	9	6	334	492
Känerkinder	Sissach	0	1	89	140
Kilchberg (BL)	Sissach	0	2	38	56
Läufelfingen	Sissach	4	0	233	308
Maisprach	Sissach	8	6	123	265
Nusshof	Sissach	0	2	64	66
Oltingen	Sissach	6	0	89	139
Ormalingen	Sissach	15	6	290	503
Rickenbach (BL)	Sissach	9	1	80	159
Rothenfluh	Sissach	7	8	115	184
Rümlingen	Sissach	4	0	54	78
Rünenberg	Sissach	0	4	113	230
Sissach	Sissach	33	15	945	1714
Tecknau	Sissach	4	6	71	143
Tenniken	Sissach	4	11	128	195
Thürnen	Sissach	10	7	181	259
Wenslingen	Sissach	3	1	120	209
Wintersingen	Sissach	1	0	101	142
Wittinsburg	Sissach	1	0	97	123
Zeglingen	Sissach	1	3	64	147
Zunzgen	Sissach	23	13	371	589
Arboldswil	Waldenburg	4	0	122	133
Bennwil	Waldenburg	2	1	112	147
Bretzwil	Waldenburg	8	1	121	156
Diegten	Waldenburg	6	4	266	370
Eptingen	Waldenburg	7	1	121	139
Hölstein	Waldenburg	14	28	318	514
Lampenberg	Waldenburg	5	4	83	158
Langenbruck	Waldenburg	2	3	152	181
Lauwil	Waldenburg	6	0	64	84
Liedertswil	Waldenburg	0	1	20	35

Formulierte Gesetzesinitiative «Tempo 30 auf Hauptstrassen - nur mit Zustimmung des Volkes» vom 10. August 2023 mit Gegenvorschlag des Landrats vom 11. September 2025

Niederdorf	Waldenburg	7	10	217	287
Oberdorf (BL)	Waldenburg	18	14	278	469
Reigoldswil	Waldenburg	10	1	242	327
Titterten	Waldenburg	6	3	65	136
Waldenburg	Waldenburg	4	0	129	147
Total		1186	1396	36734	58766

## Gegenentwurf

Stimmbeteiligung	Stimmberechtigte	Eingegangene Stimmzettel
51.23%	192826	98782

## Gemeinden

Gemeinde	Bezirk	Resultat	Ja %	Nein %
Aesch (BL)	Arlesheim	abgelehnt	45.62%	54.38%
Allschwil	Arlesheim	abgelehnt	44.25%	55.75%
Arlesheim	Arlesheim	abgelehnt	46.92%	53.08%
Biel-Benken	Arlesheim	angenommen	51.77%	48.23%
Binningen	Arlesheim	abgelehnt	45.19%	54.81%
Birsfelden	Arlesheim	abgelehnt	42.01%	57.99%
Bottmingen	Arlesheim	abgelehnt	47.86%	52.14%
Ettingen	Arlesheim	abgelehnt	47.41%	52.59%
Münchenstein	Arlesheim	abgelehnt	43.16%	56.84%
Muttenz	Arlesheim	abgelehnt	46.79%	53.21%
Oberwil (BL)	Arlesheim	abgelehnt	45.65%	54.35%
Pfeffingen	Arlesheim	abgelehnt	47.27%	52.73%
Reinach (BL)	Arlesheim	abgelehnt	42.88%	57.12%
Schönenbuch	Arlesheim	abgelehnt	44.69%	55.31%
Therwil	Arlesheim	abgelehnt	46.47%	53.53%
Blauen	Laufen	abgelehnt	49.16%	50.84%
Brislach	Laufen	abgelehnt	42.98%	57.02%
Burg im Leimental	Laufen	angenommen	52.10%	47.90%
Dittingen	Laufen	abgelehnt	43.04%	56.96%
Duggingen	Laufen	angenommen	53.10%	46.90%
Grellingen	Laufen	abgelehnt	45.77%	54.23%
Laufen	Laufen	abgelehnt	46.66%	53.34%
Liesberg	Laufen	abgelehnt	48.17%	51.83%
Nenzlingen	Laufen	abgelehnt	44.51%	55.49%
Roggenburg	Laufen	abgelehnt	43.53%	56.47%
Röschenz	Laufen	abgelehnt	43.04%	56.96%
Wahlen	Laufen	abgelehnt	47.15%	52.85%
Zwingen	Laufen	abgelehnt	39.97%	60.03%
Arisdorf	Liestal	abgelehnt	41.51%	58.49%
Augst	Liestal	abgelehnt	43.58%	56.42%
Bubendorf	Liestal	abgelehnt	38.08%	61.92%
Frenkendorf	Liestal	abgelehnt	43.15%	56.85%
Füllinsdorf	Liestal	abgelehnt	43.74%	56.26%

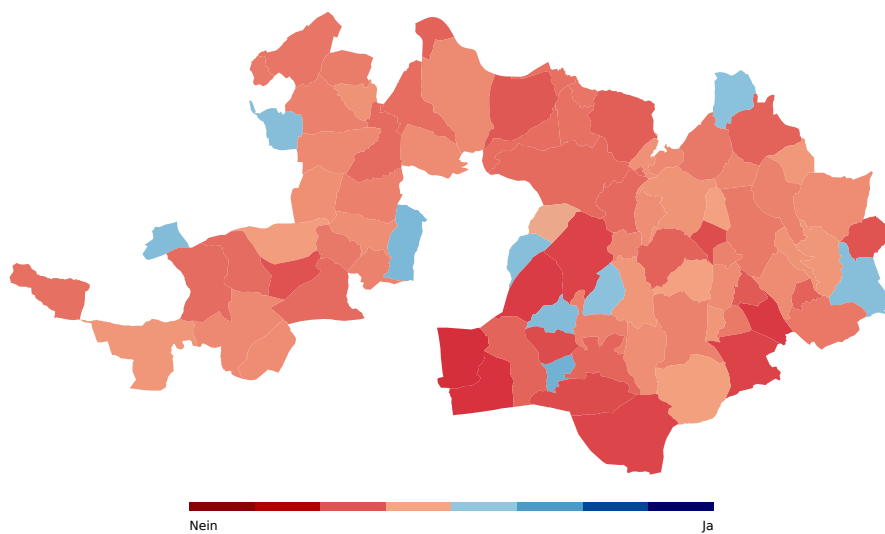
Formulierte Gesetzesinitiative «Tempo 30 auf Hauptstrassen - nur mit Zustimmung des Volkes» vom 10. August 2023 mit Gegenvorschlag des Landrats vom 11. September 2025

Giebenach	Liestal	abgelehnt	44.14%	55.86%
Hersberg	Liestal	abgelehnt	47.56%	52.44%
Lausen	Liestal	abgelehnt	42.68%	57.32%
Liestal	Liestal	abgelehnt	42.96%	57.04%
Lupsingen	Liestal	angenommen	51.57%	48.43%
Pratteln	Liestal	abgelehnt	40.65%	59.35%
Ramlinsburg	Liestal	abgelehnt	46.18%	53.82%
Seltisberg	Liestal	abgelehnt	50.00%	50.00%
Ziefen	Liestal	abgelehnt	37.25%	62.75%
Anwil	Sissach	abgelehnt	40.09%	59.91%
Böckten	Sissach	abgelehnt	49.51%	50.49%
Buckten	Sissach	abgelehnt	44.75%	55.25%
Buus	Sissach	abgelehnt	41.90%	58.10%
Diepflingen	Sissach	abgelehnt	45.77%	54.23%
Gelterkinder	Sissach	abgelehnt	44.74%	55.26%
Häfeldingen	Sissach	abgelehnt	36.96%	63.04%
Hemmiken	Sissach	abgelehnt	48.45%	51.55%
Itingen	Sissach	abgelehnt	47.30%	52.70%
Känerkinder	Sissach	abgelehnt	48.20%	51.80%
Kilchberg (BL)	Sissach	abgelehnt	41.94%	58.06%
Läufelfingen	Sissach	abgelehnt	38.15%	61.85%
Maisprach	Sissach	angenommen	51.07%	48.93%
Nusshof	Sissach	abgelehnt	46.51%	53.49%
Oltingen	Sissach	angenommen	51.60%	48.40%
Ormalingen	Sissach	abgelehnt	45.79%	54.21%
Rickenbach (BL)	Sissach	abgelehnt	46.19%	53.81%
Rothenfluh	Sissach	abgelehnt	47.06%	52.94%
Rümlingen	Sissach	abgelehnt	41.09%	58.91%
Rünenberg	Sissach	abgelehnt	47.02%	52.98%
Sissach	Sissach	abgelehnt	47.89%	52.11%
Tecknau	Sissach	abgelehnt	47.80%	52.20%
Tenniken	Sissach	abgelehnt	49.51%	50.49%
Thürnen	Sissach	abgelehnt	39.30%	60.70%
Wenslingen	Sissach	abgelehnt	48.26%	51.74%
Wintersingen	Sissach	abgelehnt	44.49%	55.51%
Wittinsburg	Sissach	abgelehnt	47.00%	53.00%
Zeglingen	Sissach	abgelehnt	44.55%	55.45%
Zunzgen	Sissach	abgelehnt	41.84%	58.16%
Arboldswil	Waldenburg	angenommen	52.07%	47.93%
Bennwil	Waldenburg	abgelehnt	47.15%	52.85%
Bretzwil	Waldenburg	abgelehnt	35.64%	64.36%
Diegten	Waldenburg	abgelehnt	45.75%	54.25%
Eptingen	Waldenburg	abgelehnt	49.36%	50.64%
Hölstein	Waldenburg	abgelehnt	48.20%	51.80%

Formulierte Gesetzesinitiative «Tempo 30 auf Hauptstrassen - nur mit Zustimmung des Volkes» vom 10. August 2023 mit Gegenvorschlag des Landrats vom 11. September 2025

Lampenberg	Waldenburg	angenommen	50.85%	49.15%
Langenbruck	Waldenburg	abgelehnt	38.54%	61.46%
Lauwil	Waldenburg	abgelehnt	36.05%	63.95%
Liedertswil	Waldenburg	angenommen	54.72%	45.28%
Niederdorf	Waldenburg	abgelehnt	45.61%	54.39%
Oberdorf (BL)	Waldenburg	abgelehnt	42.19%	57.81%
Reigoldswil	Waldenburg	abgelehnt	42.12%	57.88%
Titterten	Waldenburg	abgelehnt	39.20%	60.80%
Waldenburg	Waldenburg	abgelehnt	39.16%	60.84%
Total		abgelehnt	44.85%	55.15%

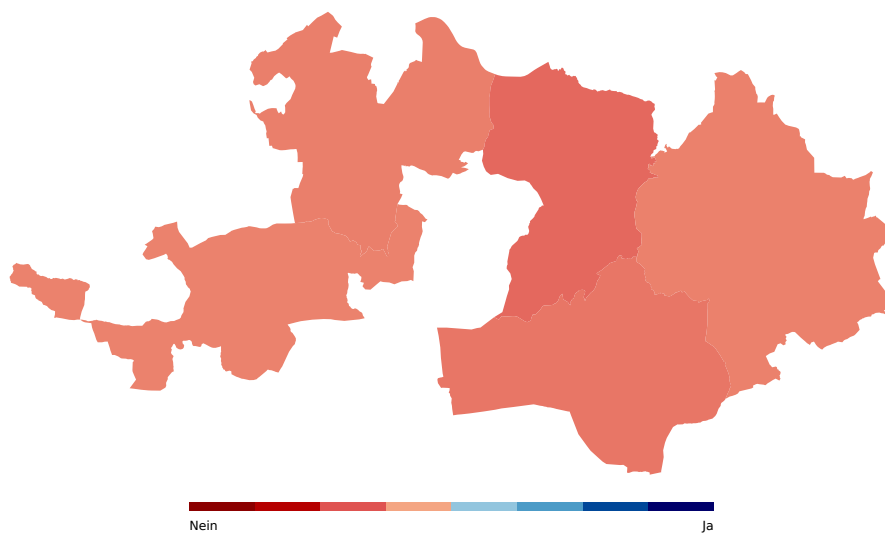
Formulierte Gesetzesinitiative «Tempo 30 auf Hauptstrassen - nur mit Zustimmung des Volkes» vom 10. August 2023 mit Gegenvorschlag des Landrats vom 11. September 2025



## Bezirke

Bezirk	Resultat	Ja %	Nein %
Arlesheim	abgelehnt	45.36%	54.64%
Laufen	abgelehnt	45.79%	54.21%
Liestal	abgelehnt	42.61%	57.39%
Sissach	abgelehnt	45.59%	54.41%
Waldenburg	abgelehnt	44.30%	55.70%
Total	abgelehnt	44.85%	55.15%

Formulierte Gesetzesinitiative «Tempo 30 auf Hauptstrassen - nur mit Zustimmung des Volkes» vom 10. August 2023 mit Gegenvorschlag des Landrats vom 11. September 2025



## Statistik

Gemeinde	Bezirk	Stimmberechtigte	Auslandschweizer	Eingegangene	
				Stimmzettel	Stimmbeteiligung
Aesch (BL)	Arlesheim	7028	196	3290	46.81 %
Allschwil	Arlesheim	13206	512	6448	48.83 %
Arlesheim	Arlesheim	6284	237	3518	55.98 %
Biel-Benken	Arlesheim	2580	85	1485	57.56 %
Binningen	Arlesheim	9860	341	5467	55.45 %
Birsfelden	Arlesheim	5981	146	2564	42.87 %
Bottmingen	Arlesheim	4326	132	2517	58.18 %
Ettingen	Arlesheim	3809	104	1986	52.14 %
Münchenstein	Arlesheim	7684	195	3878	50.47 %
Muttenz	Arlesheim	11964	349	6335	52.95 %
Oberwil (BL)	Arlesheim	7466	203	4010	53.71 %
Pfeffingen	Arlesheim	1697	34	1061	62.52 %
Reinach (BL)	Arlesheim	13359	376	6669	49.92 %
Schönenbuch	Arlesheim	1106	68	617	55.79 %
Therwil	Arlesheim	6996	185	3574	51.09 %
Blauen	Laufen	555	16	312	56.22 %
Brislach	Laufen	1281	24	591	46.14 %
Burg im Leimental	Laufen	219	13	125	57.08 %
Dittingen	Laufen	535	25	263	49.16 %
Duggingen	Laufen	1056	19	562	53.22 %
Grellingen	Laufen	1189	36	570	47.94 %
Laufen	Laufen	3649	58	1673	45.85 %
Liesberg	Laufen	845	22	428	50.65 %
Nenzlingen	Laufen	345	4	183	53.04 %
Roggenburg	Laufen	233	31	87	37.34 %
Röschenz	Laufen	1461	39	808	55.30 %
Wahlen	Laufen	1120	18	537	47.95 %
Zwingen	Laufen	1709	27	695	40.67 %
Arisdorf	Liestal	1216	22	639	52.55 %
Augst	Liestal	720	15	380	52.78 %
Bubendorf	Liestal	3116	76	1462	46.92 %
Frenkendorf	Liestal	3552	81	1673	47.10 %
Füllinsdorf	Liestal	2763	79	1365	49.40 %
Giebenach	Liestal	701	17	347	49.50 %
Hersberg	Liestal	289	5	172	59.52 %
Lausen	Liestal	3538	75	1770	50.03 %
Liestal	Liestal	9568	265	4804	50.21 %
Lupsingen	Liestal	1122	30	629	56.06 %
Pratteln	Liestal	8137	243	3507	43.10 %

Formulierte Gesetzesinitiative «Tempo 30 auf Hauptstrassen - nur mit Zustimmung des Volkes» vom 10. August 2023 mit Gegenvorschlag des Landrats vom 11. September 2025

Ramlinsburg	Liestal	548	19	360	65.69 %
Seltisberg	Liestal	1041	33	665	63.88 %
Ziefen	Liestal	1226	28	737	60.11 %
Anwil	Sissach	428	11	226	52.80 %
Böckten	Sissach	610	12	336	55.08 %
Buckten	Sissach	504	29	270	53.57 %
Buus	Sissach	817	20	407	49.82 %
Diepflingen	Sissach	544	11	275	50.55 %
Gelterkinder	Sissach	4424	78	2362	53.39 %
Häfeltingen	Sissach	199	7	103	51.76 %
Hemmiken	Sissach	207	10	100	48.31 %
Itingen	Sissach	1575	19	843	53.52 %
Känerkinder	Sissach	411	20	231	56.20 %
Kilchberg (BL)	Sissach	138	4	96	69.57 %
Läufelfingen	Sissach	1039	30	546	52.55 %
Maisprach	Sissach	689	16	407	59.07 %
Nusshof	Sissach	223	15	134	60.09 %
Oltingen	Sissach	394	11	236	59.90 %
Ormalingen	Sissach	1700	30	817	48.06 %
Rickenbach (BL)	Sissach	452	13	250	55.31 %
Rothenfluh	Sissach	578	25	316	54.67 %
Rümlingen	Sissach	294	9	136	46.26 %
Rünenberg	Sissach	626	20	354	56.55 %
Sissach	Sissach	4822	107	2722	56.45 %
Tecknau	Sissach	500	11	224	44.80 %
Tenniken	Sissach	665	18	339	50.98 %
Thürnen	Sissach	983	24	463	47.10 %
Wenslingen	Sissach	574	21	337	58.71 %
Wintersingen	Sissach	447	15	244	54.59 %
Wittinsburg	Sissach	356	3	224	62.92 %
Zeglingen	Sissach	390	11	216	55.38 %
Zunzgen	Sissach	1831	47	1000	54.61 %
Arboldswil	Waldenburg	451	10	263	58.31 %
Bennwil	Waldenburg	499	14	263	52.71 %
Bretzwil	Waldenburg	584	22	289	49.49 %
Diegten	Waldenburg	1161	29	651	56.07 %
Eptingen	Waldenburg	411	8	269	65.45 %
Hölstein	Waldenburg	1691	41	880	52.04 %
Lampenberg	Waldenburg	440	15	250	56.82 %
Langenbruck	Waldenburg	715	60	341	47.69 %
Lauwil	Waldenburg	279	10	155	55.56 %
Liedertswil	Waldenburg	114	None	58	50.88 %
Niederdorf	Waldenburg	1144	19	527	46.07 %
Oberdorf (BL)	Waldenburg	1571	55	784	49.90 %

Formulierte Gesetzesinitiative «Tempo 30 auf Hauptstrassen - nur mit Zustimmung des Volkes» vom 10. August 2023 mit Gegenvorschlag des Landrats vom 11. September 2025

Reigoldswil	Waldenburg	1214	58	582	47.94 %
Titterten	Waldenburg	358	17	211	58.94 %
Waldenburg	Waldenburg	694	41	282	40.63 %
Total		192826	5529	98782	51.23 %

Gemeinde	Bezirk	Leere Stimmen	Ungültige Stimmen	Ja- Stimmen	Nein- Stimmen
Aesch (BL)	Arlesheim	35	43	1395	1663
Allschwil	Arlesheim	112	146	2615	3295
Arlesheim	Arlesheim	47	85	1516	1715
Biel-Benken	Arlesheim	14	46	702	654
Binningen	Arlesheim	0	67	2310	2802
Birsfelden	Arlesheim	29	53	997	1376
Bottmingen	Arlesheim	31	34	1127	1228
Ettingen	Arlesheim	29	22	879	975
Münchenstein	Arlesheim	53	56	1559	2053
Muttenz	Arlesheim	84	76	2755	3133
Oberwil (BL)	Arlesheim	44	53	1707	2032
Pfeffingen	Arlesheim	13	23	467	521
Reinach (BL)	Arlesheim	94	64	2664	3549
Schönenbuch	Arlesheim	3	7	261	323
Therwil	Arlesheim	24	73	1560	1797
Blauen	Laufen	0	0	146	151
Brislach	Laufen	9	1	242	321
Burg im Leimental	Laufen	0	0	62	57
Dittingen	Laufen	4	3	102	135
Duggingen	Laufen	1	5	274	242
Grellingen	Laufen	6	18	238	282
Laufen	Laufen	14	11	734	839
Liesberg	Laufen	4	0	197	212
Nenzlingen	Laufen	0	4	73	91
Roggenburg	Laufen	1	1	37	48
Röschenz	Laufen	10	7	328	434
Wahlen	Laufen	3	0	240	269
Zwingen	Laufen	5	0	261	392
Arisdorf	Liestal	10	9	247	348
Augst	Liestal	2	2	156	202
Bubendorf	Liestal	30	17	513	834
Frenkendorf	Liestal	0	28	668	880
Füllinsdorf	Liestal	10	19	559	719
Giebenach	Liestal	1	1	147	186
Hersberg	Liestal	0	1	78	86
Lausen	Liestal	21	30	706	948
Liestal	Liestal	64	89	1924	2555

Formulierte Gesetzesinitiative «Tempo 30 auf Hauptstrassen - nur mit Zustimmung des Volkes» vom 10. August 2023 mit Gegenvorschlag des Landrats vom 11. September 2025

Lupsingen	Liestal	8	4	312	293
Pratteln	Liestal	51	69	1321	1929
Ramlinsburg	Liestal	2	4	157	183
Seltisberg	Liestal	1	12	314	314
Ziefen	Liestal	6	15	260	438
Anwil	Sissach	0	3	85	127
Böckten	Sissach	6	5	153	156
Buckten	Sissach	1	3	115	142
Buus	Sissach	4	2	163	226
Diepflingen	Sissach	3	2	119	141
Gelterkinder	Sissach	53	20	983	1214
Häfelfingen	Sissach	2	0	34	58
Hemmiken	Sissach	1	0	47	50
Itingen	Sissach	9	6	377	420
Känerkinder	Sissach	0	1	107	115
Kilchberg (BL)	Sissach	0	2	39	54
Läufelfingen	Sissach	4	0	198	321
Maisprach	Sissach	8	6	191	183
Nusshof	Sissach	0	2	60	69
Oltingen	Sissach	6	0	113	106
Ormalingen	Sissach	15	6	348	412
Rickenbach (BL)	Sissach	9	1	109	127
Rothenfluh	Sissach	7	8	136	153
Rümlingen	Sissach	4	0	53	76
Rünenberg	Sissach	0	4	158	178
Sissach	Sissach	33	15	1234	1343
Tecknau	Sissach	4	6	98	107
Tenniken	Sissach	4	11	152	155
Thürnen	Sissach	10	7	169	261
Wenslingen	Sissach	3	1	153	164
Wintersingen	Sissach	1	0	105	131
Wittinsburg	Sissach	1	0	102	115
Zeglingen	Sissach	1	3	90	112
Zunzgen	Sissach	23	13	382	531
Arboldswil	Waldenburg	4	0	126	116
Bennwil	Waldenburg	2	1	116	130
Bretzwil	Waldenburg	8	1	98	177
Diegten	Waldenburg	6	4	280	332
Eptingen	Waldenburg	7	1	115	118
Hölstein	Waldenburg	14	28	388	417
Lampenberg	Waldenburg	5	4	120	116
Langenbruck	Waldenburg	2	3	121	193
Lauwil	Waldenburg	6	0	53	94
Liedertswil	Waldenburg	0	1	29	24

Formulierte Gesetzesinitiative «Tempo 30 auf Hauptstrassen - nur mit Zustimmung des Volkes» vom 10. August 2023 mit Gegenvorschlag des Landrats vom 11. September 2025

Niederdorf	Waldenburg	7	10	218	260
Oberdorf (BL)	Waldenburg	18	14	308	422
Reigoldswil	Waldenburg	10	1	227	312
Titterten	Waldenburg	6	3	78	121
Waldenburg	Waldenburg	4	0	103	160
Total		1186	1396	41263	50743

## Stichfrage

Stimmbeteiligung	Stimmberechtigte	Eingegangene Stimmzettel
51.23%	192826	98782

## Gemeinden

Gemeinde	Bezirk	Resultat	Ja %	Nein %
Aesch (BL)	Arlesheim	Gegenentwurf	43.86%	56.14%
Allschwil	Arlesheim	Gegenentwurf	43.05%	56.95%
Arlesheim	Arlesheim	Gegenentwurf	35.02%	64.98%
Biel-Benken	Arlesheim	Gegenentwurf	40.20%	59.80%
Binningen	Arlesheim	Gegenentwurf	38.75%	61.25%
Birsfelden	Arlesheim	Gegenentwurf	43.00%	57.00%
Bottmingen	Arlesheim	Gegenentwurf	37.99%	62.01%
Ettingen	Arlesheim	Gegenentwurf	41.43%	58.57%
Münchenstein	Arlesheim	Gegenentwurf	46.34%	53.66%
Muttenz	Arlesheim	Gegenentwurf	40.62%	59.38%
Oberwil (BL)	Arlesheim	Gegenentwurf	41.68%	58.32%
Pfeffingen	Arlesheim	Gegenentwurf	45.81%	54.19%
Reinach (BL)	Arlesheim	Gegenentwurf	46.68%	53.32%
Schönenbuch	Arlesheim	Gegenentwurf	42.88%	57.12%
Therwil	Arlesheim	Gegenentwurf	41.74%	58.26%
Blauen	Laufen	Gegenentwurf	44.29%	55.71%
Brislach	Laufen	Vorlage	54.88%	45.12%
Burg im Leimental	Laufen	Vorlage	50.42%	49.58%
Dittingen	Laufen	Gegenentwurf	43.11%	56.89%
Duggingen	Laufen	Gegenentwurf	44.70%	55.30%
Grellingen	Laufen	Vorlage	52.86%	47.14%
Laufen	Laufen	Gegenentwurf	43.28%	56.72%
Liesberg	Laufen	Vorlage	56.12%	43.88%
Nenzlingen	Laufen	Gegenentwurf	48.21%	51.79%
Roggenburg	Laufen	Vorlage	51.85%	48.15%
Röschenz	Laufen	Gegenentwurf	45.89%	54.11%
Wahlen	Laufen	Vorlage	50.51%	49.49%
Zwingen	Laufen	Vorlage	54.96%	45.04%
Arisdorf	Liestal	Gegenentwurf	50.00%	50.00%
Augst	Liestal	Gegenentwurf	43.15%	56.85%
Bubendorf	Liestal	Gegenentwurf	33.54%	66.46%
Frenkendorf	Liestal	Gegenentwurf	47.88%	52.12%
Füllinsdorf	Liestal	Gegenentwurf	48.63%	51.37%

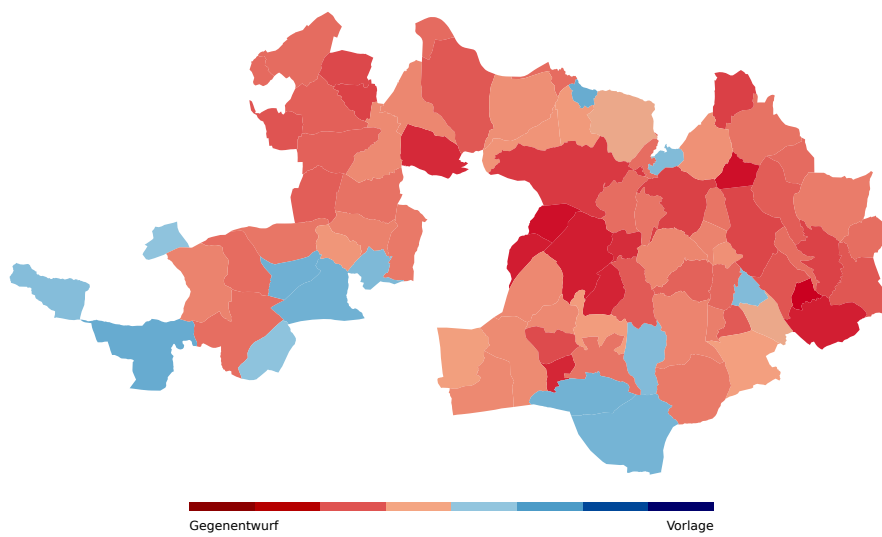
Formulierte Gesetzesinitiative «Tempo 30 auf Hauptstrassen - nur mit Zustimmung des Volkes» vom 10. August 2023 mit Gegenvorschlag des Landrats vom 11. September 2025

Giebenach	Liestal	Vorlage	55.89%	44.11%
Hersberg	Liestal	Gegenentwurf	43.21%	56.79%
Lausen	Liestal	Gegenentwurf	43.22%	56.78%
Liestal	Liestal	Gegenentwurf	36.95%	63.05%
Lupsingen	Liestal	Gegenentwurf	33.45%	66.55%
Pratteln	Liestal	Gegenentwurf	47.37%	52.63%
Ramlinsburg	Liestal	Gegenentwurf	35.44%	64.56%
Seltisberg	Liestal	Gegenentwurf	31.85%	68.15%
Ziefen	Liestal	Gegenentwurf	46.48%	53.52%
Anwil	Sissach	Gegenentwurf	43.35%	56.65%
Böckten	Sissach	Gegenentwurf	44.16%	55.84%
Buckten	Sissach	Gegenentwurf	40.94%	59.06%
Buus	Sissach	Gegenentwurf	43.90%	56.10%
Diepflingen	Sissach	Gegenentwurf	47.47%	52.53%
Gelterkinder	Sissach	Gegenentwurf	38.45%	61.55%
Häfelfingen	Sissach	Gegenentwurf	50.00%	50.00%
Hemmiken	Sissach	Gegenentwurf	43.01%	56.99%
Itingen	Sissach	Gegenentwurf	44.21%	55.79%
Känerkinder	Sissach	Gegenentwurf	45.25%	54.75%
Kilchberg (BL)	Sissach	Gegenentwurf	30.00%	70.00%
Läufelfingen	Sissach	Gegenentwurf	49.30%	50.70%
Maisprach	Sissach	Gegenentwurf	37.78%	62.22%
Nusshof	Sissach	Vorlage	52.46%	47.54%
Oltigen	Sissach	Gegenentwurf	40.49%	59.51%
Ormalingen	Sissach	Gegenentwurf	41.30%	58.70%
Rickenbach (BL)	Sissach	Gegenentwurf	31.86%	68.14%
Rothenfluh	Sissach	Gegenentwurf	45.07%	54.93%
Rümlingen	Sissach	Vorlage	52.27%	47.73%
Rünenberg	Sissach	Gegenentwurf	40.25%	59.75%
Sissach	Sissach	Gegenentwurf	37.86%	62.14%
Tecknau	Sissach	Gegenentwurf	43.28%	56.72%
Tenniken	Sissach	Gegenentwurf	41.84%	58.16%
Thürnen	Sissach	Gegenentwurf	45.89%	54.11%
Wenslingen	Sissach	Gegenentwurf	38.03%	61.97%
Wintersingen	Sissach	Gegenentwurf	47.53%	52.47%
Wittinsburg	Sissach	Gegenentwurf	42.59%	57.41%
Zeglingen	Sissach	Gegenentwurf	33.68%	66.32%
Zunzgen	Sissach	Gegenentwurf	46.19%	53.81%
Arboldswil	Waldenburg	Gegenentwurf	46.64%	53.36%
Bennwil	Waldenburg	Vorlage	52.30%	47.70%
Bretzwil	Waldenburg	Gegenentwurf	49.25%	50.75%
Diegten	Waldenburg	Gegenentwurf	46.04%	53.96%
Eptingen	Waldenburg	Gegenentwurf	44.77%	55.23%
Hölstein	Waldenburg	Gegenentwurf	40.93%	59.07%

Formulierte Gesetzesinitiative «Tempo 30 auf Hauptstrassen - nur mit Zustimmung des Volkes» vom 10. August 2023 mit Gegenvorschlag des Landrats vom 11. September 2025

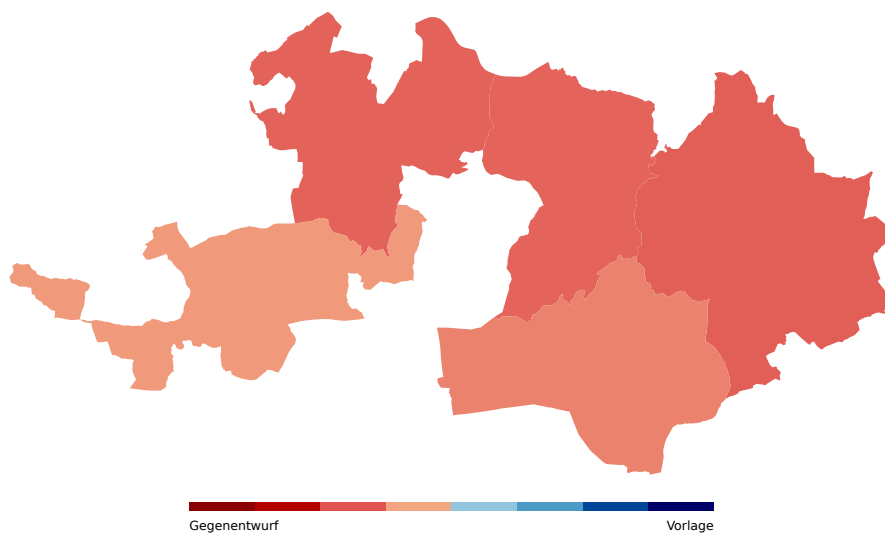
Lampenberg	Waldenburg	Gegenentwurf	34.20%	65.80%
Langenbruck	Waldenburg	Vorlage	54.07%	45.93%
Lauwil	Waldenburg	Gegenentwurf	46.58%	53.42%
Liedertswil	Waldenburg	Gegenentwurf	34.55%	65.45%
Niederdorf	Waldenburg	Gegenentwurf	48.96%	51.04%
Oberdorf (BL)	Waldenburg	Gegenentwurf	44.03%	55.97%
Reigoldswil	Waldenburg	Gegenentwurf	46.82%	53.18%
Titterten	Waldenburg	Gegenentwurf	39.13%	60.87%
Waldenburg	Waldenburg	Vorlage	54.58%	45.42%
Total		Gegenentwurf	42.64%	57.36%

Formulierte Gesetzesinitiative «Tempo 30 auf Hauptstrassen - nur mit Zustimmung des Volkes» vom 10. August 2023 mit Gegenvorschlag des Landrats vom 11. September 2025



## Bezirke

Bezirk	Resultat	Ja %	Nein %
Arlesheim	Gegenentwurf	42.02%	57.98%
Laufen	Gegenentwurf	48.49%	51.51%
Liestal	Gegenentwurf	42.15%	57.85%
Sissach	Gegenentwurf	41.46%	58.54%
Waldenburg	Gegenentwurf	45.81%	54.19%
Total	Gegenentwurf	42.64%	57.36%



## Statistik

Gemeinde	Bezirk	Stimmberechtigte	Auslandschweizer	Eingegangene	
				Stimmzettel	Stimmbeteiligung
Aesch (BL)	Arlesheim	7028	196	3290	46.81 %
Allschwil	Arlesheim	13206	512	6448	48.83 %
Arlesheim	Arlesheim	6284	237	3518	55.98 %
Biel-Benken	Arlesheim	2580	85	1485	57.56 %
Binningen	Arlesheim	9860	341	5467	55.45 %
Birsfelden	Arlesheim	5981	146	2564	42.87 %
Bottmingen	Arlesheim	4326	132	2517	58.18 %
Ettingen	Arlesheim	3809	104	1986	52.14 %
Münchenstein	Arlesheim	7684	195	3878	50.47 %
Muttenz	Arlesheim	11964	349	6335	52.95 %
Oberwil (BL)	Arlesheim	7466	203	4010	53.71 %
Pfeffingen	Arlesheim	1697	34	1061	62.52 %
Reinach (BL)	Arlesheim	13359	376	6669	49.92 %
Schönenbuch	Arlesheim	1106	68	617	55.79 %
Therwil	Arlesheim	6996	185	3574	51.09 %
Blauen	Laufen	555	16	312	56.22 %
Brislach	Laufen	1281	24	591	46.14 %
Burg im Leimental	Laufen	219	13	125	57.08 %
Dittingen	Laufen	535	25	263	49.16 %
Duggingen	Laufen	1056	19	562	53.22 %
Grellingen	Laufen	1189	36	570	47.94 %
Laufen	Laufen	3649	58	1673	45.85 %
Liesberg	Laufen	845	22	428	50.65 %
Nenzlingen	Laufen	345	4	183	53.04 %
Roggenburg	Laufen	233	31	87	37.34 %
Röschenz	Laufen	1461	39	808	55.30 %
Wahlen	Laufen	1120	18	537	47.95 %
Zwingen	Laufen	1709	27	695	40.67 %
Arisdorf	Liestal	1216	22	639	52.55 %
Augst	Liestal	720	15	380	52.78 %
Bubendorf	Liestal	3116	76	1462	46.92 %
Frenkendorf	Liestal	3552	81	1673	47.10 %
Füllinsdorf	Liestal	2763	79	1365	49.40 %
Giebenach	Liestal	701	17	347	49.50 %
Hersberg	Liestal	289	5	172	59.52 %
Lausen	Liestal	3538	75	1770	50.03 %
Liestal	Liestal	9568	265	4804	50.21 %
Lupsingen	Liestal	1122	30	629	56.06 %
Pratteln	Liestal	8137	243	3507	43.10 %

Formulierte Gesetzesinitiative «Tempo 30 auf Hauptstrassen - nur mit Zustimmung des Volkes» vom 10. August 2023 mit Gegenvorschlag des Landrats vom 11. September 2025

Ramlinsburg	Liestal	548	19	360	65.69 %
Seltisberg	Liestal	1041	33	665	63.88 %
Ziefen	Liestal	1226	28	737	60.11 %
Anwil	Sissach	428	11	226	52.80 %
Böckten	Sissach	610	12	336	55.08 %
Buckten	Sissach	504	29	270	53.57 %
Buus	Sissach	817	20	407	49.82 %
Diepflingen	Sissach	544	11	275	50.55 %
Gelterkinder	Sissach	4424	78	2362	53.39 %
Häfeltingen	Sissach	199	7	103	51.76 %
Hemmiken	Sissach	207	10	100	48.31 %
Itingen	Sissach	1575	19	843	53.52 %
Känerkinder	Sissach	411	20	231	56.20 %
Kilchberg (BL)	Sissach	138	4	96	69.57 %
Läufelfingen	Sissach	1039	30	546	52.55 %
Maisprach	Sissach	689	16	407	59.07 %
Nusshof	Sissach	223	15	134	60.09 %
Oltingen	Sissach	394	11	236	59.90 %
Ormalingen	Sissach	1700	30	817	48.06 %
Rickenbach (BL)	Sissach	452	13	250	55.31 %
Rothenfluh	Sissach	578	25	316	54.67 %
Rümlingen	Sissach	294	9	136	46.26 %
Rünenberg	Sissach	626	20	354	56.55 %
Sissach	Sissach	4822	107	2722	56.45 %
Tecknau	Sissach	500	11	224	44.80 %
Tenniken	Sissach	665	18	339	50.98 %
Thürnen	Sissach	983	24	463	47.10 %
Wenslingen	Sissach	574	21	337	58.71 %
Wintersingen	Sissach	447	15	244	54.59 %
Wittinsburg	Sissach	356	3	224	62.92 %
Zeglingen	Sissach	390	11	216	55.38 %
Zunzgen	Sissach	1831	47	1000	54.61 %
Arboldswil	Waldenburg	451	10	263	58.31 %
Bennwil	Waldenburg	499	14	263	52.71 %
Bretzwil	Waldenburg	584	22	289	49.49 %
Diegten	Waldenburg	1161	29	651	56.07 %
Eptingen	Waldenburg	411	8	269	65.45 %
Hölstein	Waldenburg	1691	41	880	52.04 %
Lampenberg	Waldenburg	440	15	250	56.82 %
Langenbruck	Waldenburg	715	60	341	47.69 %
Lauwil	Waldenburg	279	10	155	55.56 %
Liedertswil	Waldenburg	114	None	58	50.88 %
Niederdorf	Waldenburg	1144	19	527	46.07 %
Oberdorf (BL)	Waldenburg	1571	55	784	49.90 %

Formulierte Gesetzesinitiative «Tempo 30 auf Hauptstrassen - nur mit Zustimmung des Volkes» vom 10. August 2023 mit Gegenvorschlag des Landrats vom 11. September 2025

Reigoldswil	Waldenburg	1214	58	582	47.94 %
Titterten	Waldenburg	358	17	211	58.94 %
Waldenburg	Waldenburg	694	41	282	40.63 %
Total		192826	5529	98782	51.23 %

Gemeinde	Bezirk	Leere Stimmen	Ungültige Stimmen	Ja- Stimmen	Nein- Stimmen
Aesch (BL)	Arlesheim	35	43	1301	1665
Allschwil	Arlesheim	112	146	2464	3259
Arlesheim	Arlesheim	47	85	1092	2026
Biel-Benken	Arlesheim	14	46	533	793
Binningen	Arlesheim	0	67	1909	3018
Birsfelden	Arlesheim	29	53	964	1278
Bottmingen	Arlesheim	31	34	873	1425
Ettingen	Arlesheim	29	22	732	1035
Münchenstein	Arlesheim	53	56	1614	1869
Muttenz	Arlesheim	84	76	2349	3434
Oberwil (BL)	Arlesheim	44	53	1505	2106
Pfeffingen	Arlesheim	13	23	437	517
Reinach (BL)	Arlesheim	94	64	2836	3239
Schönenbuch	Arlesheim	3	7	241	321
Therwil	Arlesheim	24	73	1350	1884
Blauen	Laufen	0	0	124	156
Brislach	Laufen	9	1	298	245
Burg im Leimental	Laufen	0	0	60	59
Dittingen	Laufen	4	3	97	128
Duggingen	Laufen	1	5	232	287
Grellingen	Laufen	6	18	268	239
Laufen	Laufen	14	11	663	869
Liesberg	Laufen	4	0	220	172
Nenzlingen	Laufen	0	4	81	87
Roggenburg	Laufen	1	1	42	39
Röschenz	Laufen	10	7	335	395
Wahlen	Laufen	3	0	246	241
Zwingen	Laufen	5	0	349	286
Arisdorf	Liestal	10	9	284	284
Augst	Liestal	2	2	148	195
Bubendorf	Liestal	30	17	426	844
Frenkendorf	Liestal	0	28	700	762
Füllinsdorf	Liestal	10	19	604	638
Giebenach	Liestal	1	1	185	146
Hersberg	Liestal	0	1	70	92
Lausen	Liestal	21	30	692	909
Liestal	Liestal	64	89	1597	2725

Formulierte Gesetzesinitiative «Tempo 30 auf Hauptstrassen - nur mit Zustimmung des Volkes» vom 10. August 2023 mit Gegenvorschlag des Landrats vom 11. September 2025

Lupsingen	Liestal	8	4	193	384
Pratteln	Liestal	51	69	1483	1648
Ramlinsburg	Liestal	2	4	118	215
Seltisberg	Liestal	1	12	193	413
Ziefen	Liestal	6	15	304	350
Anwil	Sissach	0	3	88	115
Böckten	Sissach	6	5	136	172
Buckten	Sissach	1	3	104	150
Buus	Sissach	4	2	162	207
Diepflingen	Sissach	3	2	122	135
Gelterkinder	Sissach	53	20	812	1300
Häfelfingen	Sissach	2	0	45	45
Hemmiken	Sissach	1	0	40	53
Itingen	Sissach	9	6	336	424
Känerkinder	Sissach	0	1	100	121
Kilchberg (BL)	Sissach	0	2	27	63
Läufelfingen	Sissach	4	0	246	253
Maisprach	Sissach	8	6	136	224
Nusshof	Sissach	0	2	64	58
Oltingen	Sissach	6	0	83	122
Ormalingen	Sissach	15	6	311	442
Rickenbach (BL)	Sissach	9	1	72	154
Rothenfluh	Sissach	7	8	128	156
Rümlingen	Sissach	4	0	69	63
Rünenberg	Sissach	0	4	130	193
Sissach	Sissach	33	15	943	1548
Tecknau	Sissach	4	6	87	114
Tenniken	Sissach	4	11	123	171
Thürnen	Sissach	10	7	190	224
Wenslingen	Sissach	3	1	116	189
Wintersingen	Sissach	1	0	106	117
Wittinsburg	Sissach	1	0	92	124
Zeglingen	Sissach	1	3	65	128
Zunzgen	Sissach	23	13	406	473
Arboldswil	Waldenburg	4	0	111	127
Bennwil	Waldenburg	2	1	125	114
Bretzwil	Waldenburg	8	1	131	135
Diegten	Waldenburg	6	4	273	320
Eptingen	Waldenburg	7	1	107	132
Hölstein	Waldenburg	14	28	316	456
Lampenberg	Waldenburg	5	4	79	152
Langenbruck	Waldenburg	2	3	166	141
Lauwil	Waldenburg	6	0	68	78
Liedertswil	Waldenburg	0	1	19	36

Formulierte Gesetzesinitiative «Tempo 30 auf Hauptstrassen - nur mit Zustimmung des Volkes» vom 10. August 2023 mit Gegenvorschlag des Landrats vom 11. September 2025

Niederdorf	Waldenburg	7	10	236	246
Oberdorf (BL)	Waldenburg	18	14	310	394
Reigoldswil	Waldenburg	10	1	250	284
Titterten	Waldenburg	6	3	72	112
Waldenburg	Waldenburg	4	0	143	119
Total		1186	1396	37957	51061