

Formulierte Gesetzesinitiative «Vollumfänglicher Steuerabzug der selbstgetragenen Prämien der obligatorischen Krankenpflegeversicherung («Prämienabzug für alle»)» vom 15. August 2024 mit Gegenvorschlag des Landrats vom 11. September 2025

8. März 2026

Aktualisiert: 8. März 2026 19:30

Initiative und Gegenentwurf abgelehnt

Vorlage

Stimmbeteiligung
50.58%

Stimmberechtigte
192826

Eingegangene Stimmzettel
97535

Gemeinden

Gemeinde	Bezirk	Resultat	Ja %	Nein %
Aesch (BL)	Arlesheim	abgelehnt	49.37%	50.63%
Allschwil	Arlesheim	abgelehnt	48.00%	52.00%
Arlesheim	Arlesheim	abgelehnt	32.71%	67.29%
Biel-Benken	Arlesheim	abgelehnt	43.30%	56.70%
Binningen	Arlesheim	abgelehnt	40.61%	59.39%
Birsfelden	Arlesheim	angenommen	50.83%	49.17%
Bottmingen	Arlesheim	abgelehnt	45.48%	54.52%
Ettingen	Arlesheim	abgelehnt	47.17%	52.83%
Münchenstein	Arlesheim	abgelehnt	44.98%	55.02%
Muttenz	Arlesheim	abgelehnt	46.26%	53.74%
Oberwil (BL)	Arlesheim	abgelehnt	43.62%	56.38%
Pfeffingen	Arlesheim	angenommen	50.29%	49.71%
Reinach (BL)	Arlesheim	abgelehnt	49.92%	50.08%
Schönenbuch	Arlesheim	abgelehnt	46.30%	53.70%
Therwil	Arlesheim	abgelehnt	45.65%	54.35%
Blauen	Laufen	angenommen	52.88%	47.12%
Brislach	Laufen	angenommen	57.67%	42.33%
Burg im Leimental	Laufen	angenommen	58.54%	41.46%

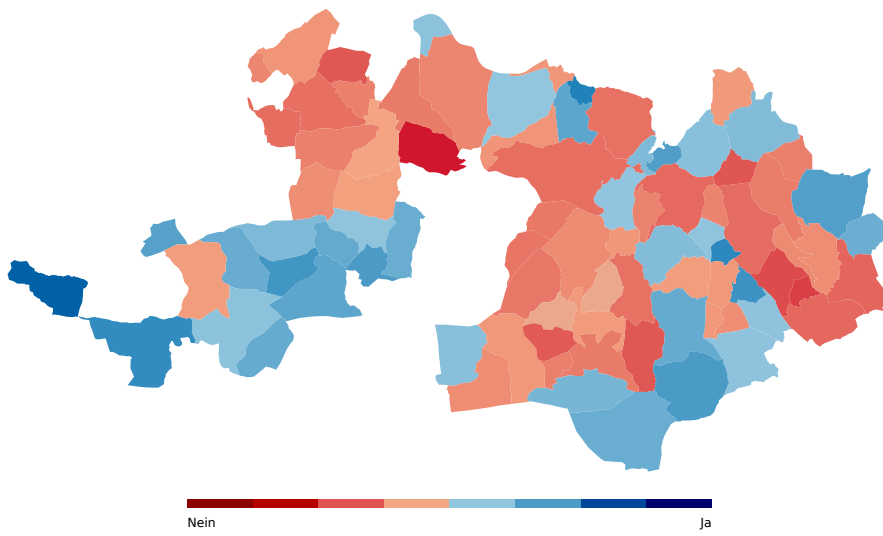
Formulierte Gesetzesinitiative «Vollumfänglicher Steuerabzug der selbstgetragenen Prämien der obligatorischen Krankenpflegeversicherung («Prämienabzug für alle»)» vom 15. August 2024 mit [...]

Dittingen	Laufen	angenommen	55.86%	44.14%
Duggingen	Laufen	angenommen	55.81%	44.19%
Grellingen	Laufen	angenommen	59.89%	40.11%
Laufen	Laufen	angenommen	50.79%	49.21%
Liesberg	Laufen	angenommen	63.51%	36.49%
Nenzlingen	Laufen	angenommen	56.50%	43.50%
Roggenburg	Laufen	angenommen	73.81%	26.19%
Röschenz	Laufen	abgelehnt	48.99%	51.01%
Wahlen	Laufen	angenommen	56.37%	43.63%
Zwingen	Laufen	angenommen	61.28%	38.72%
Arisdorf	Liestal	abgelehnt	43.85%	56.15%
Augst	Liestal	abgelehnt	48.24%	51.76%
Bubendorf	Liestal	abgelehnt	46.88%	53.12%
Frenkendorf	Liestal	abgelehnt	48.11%	51.89%
Füllinsdorf	Liestal	angenommen	57.70%	42.30%
Giebenach	Liestal	angenommen	65.99%	34.01%
Hersberg	Liestal	angenommen	52.66%	47.34%
Lausen	Liestal	angenommen	50.18%	49.82%
Liestal	Liestal	abgelehnt	43.46%	56.54%
Lupsingen	Liestal	abgelehnt	44.21%	55.79%
Pratteln	Liestal	angenommen	50.06%	49.94%
Ramlinsburg	Liestal	abgelehnt	48.29%	51.71%
Seltisberg	Liestal	abgelehnt	44.53%	55.47%
Ziefen	Liestal	abgelehnt	44.43%	55.57%
Anwil	Sissach	angenommen	55.41%	44.59%
Böckten	Sissach	abgelehnt	45.91%	54.09%
Buckten	Sissach	abgelehnt	47.35%	52.65%
Buus	Sissach	angenommen	52.42%	47.58%
Diepflingen	Sissach	angenommen	64.29%	35.71%
Gelterkinden	Sissach	abgelehnt	43.04%	56.96%
Häfelingen	Sissach	angenommen	50.50%	49.50%
Hemmiken	Sissach	abgelehnt	45.45%	54.55%
Itingen	Sissach	abgelehnt	45.70%	54.30%
Känerkinden	Sissach	abgelehnt	48.47%	51.53%
Kilchberg (BL)	Sissach	abgelehnt	37.63%	62.37%
Läufelfingen	Sissach	angenommen	50.46%	49.54%
Maisprach	Sissach	abgelehnt	48.49%	51.51%
Nusshof	Sissach	angenommen	59.23%	40.77%
Oltingen	Sissach	abgelehnt	42.24%	57.76%
Ormalingen	Sissach	abgelehnt	45.12%	54.88%
Rickenbach (BL)	Sissach	abgelehnt	40.41%	59.59%
Rothenfluh	Sissach	angenommen	59.09%	40.91%
Rümlingen	Sissach	angenommen	62.22%	37.78%
Rünenberg	Sissach	abgelehnt	39.09%	60.91%

Formulierte Gesetzesinitiative «Vollumfänglicher Steuerabzug der selbstgetragenen Prämien der obligatorischen Krankenpflegeversicherung («Prämienabzug für alle»)» vom 15. August 2024 mit [...]

Sissach	Sissach	abgelehnt	42.73%	57.27%
Tecknau	Sissach	abgelehnt	46.76%	53.24%
Tenniken	Sissach	abgelehnt	49.04%	50.96%
Thürnen	Sissach	angenommen	50.34%	49.66%
Wenslingen	Sissach	abgelehnt	47.08%	52.92%
Wintersingen	Sissach	angenommen	51.46%	48.54%
Wittinsburg	Sissach	abgelehnt	48.42%	51.58%
Zeglingen	Sissach	abgelehnt	42.58%	57.42%
Zunzgen	Sissach	angenommen	52.26%	47.74%
Arboldswil	Waldenburg	abgelehnt	50.00%	50.00%
Bennwil	Waldenburg	abgelehnt	40.62%	59.38%
Bretzwil	Waldenburg	angenommen	51.38%	48.62%
Diegten	Waldenburg	angenommen	56.41%	43.59%
Eptingen	Waldenburg	angenommen	60.08%	39.92%
Hölstein	Waldenburg	abgelehnt	43.67%	56.33%
Lampenberg	Waldenburg	abgelehnt	50.00%	50.00%
Langenbruck	Waldenburg	angenommen	55.79%	44.21%
Lauwil	Waldenburg	abgelehnt	47.10%	52.90%
Liedertswil	Waldenburg	abgelehnt	45.45%	54.55%
Niederdorf	Waldenburg	abgelehnt	48.81%	51.19%
Oberdorf (BL)	Waldenburg	abgelehnt	44.92%	55.08%
Reigoldswil	Waldenburg	abgelehnt	48.44%	51.56%
Titterten	Waldenburg	abgelehnt	40.91%	59.09%
Waldenburg	Waldenburg	angenommen	53.79%	46.21%
Total		abgelehnt	47.13%	52.87%

Formulierte Gesetzesinitiative «Vollumfänglicher Steuerabzug der selbstgetragenen Prämien der obligatorischen Krankenpflegeversicherung («Prämienabzug für alle»)» vom 15. August 2024 mit [...]



Formulierte Gesetzesinitiative «Vollumfänglicher Steuerabzug der selbstgetragenen Prämien der obligatorischen Krankenpflegeversicherung («Prämienabzug für alle»)» vom 15. August 2024 mit [...]

Bezirke

Bezirk	Resultat	Ja %	Nein %
Arlesheim	abgelehnt	45.66%	54.34%
Laufen	angenommen	55.50%	44.50%
Liestal	abgelehnt	47.85%	52.15%
Sissach	abgelehnt	46.81%	53.19%
Waldenburg	abgelehnt	49.04%	50.96%
Total	abgelehnt	47.13%	52.87%

Statistik

Gemeinde	Bezirk	Stimmberechtigte	Auslandschweizer	Eingegangene	
				Stimmzettel	Stimmbeteiligung
Aesch (BL)	Arlesheim	7028	196	3272	46.56 %
Allschwil	Arlesheim	13206	512	6407	48.52 %
Arlesheim	Arlesheim	6284	237	3028	48.19 %
Biel-Benken	Arlesheim	2580	85	1476	57.21 %
Binningen	Arlesheim	9860	341	5326	54.02 %
Birsfelden	Arlesheim	5981	146	2567	42.92 %
Bottmingen	Arlesheim	4326	132	2577	59.57 %
Ettingen	Arlesheim	3809	104	1976	51.88 %
Münchenstein	Arlesheim	7684	195	3846	50.05 %
Muttenz	Arlesheim	11964	349	6107	51.04 %
Oberwil (BL)	Arlesheim	7466	203	3991	53.46 %
Pfeffingen	Arlesheim	1697	34	1063	62.64 %
Reinach (BL)	Arlesheim	13359	376	6648	49.76 %
Schönenbuch	Arlesheim	1106	68	609	55.06 %
Therwil	Arlesheim	6996	185	3530	50.46 %
Blauen	Laufen	555	16	295	53.15 %
Brislach	Laufen	1281	24	585	45.67 %
Burg im Leimental	Laufen	219	13	123	56.16 %
Dittingen	Laufen	535	25	263	49.16 %
Duggingen	Laufen	1056	19	543	51.42 %
Grellingen	Laufen	1189	36	559	47.01 %
Laufen	Laufen	3649	58	1673	45.85 %
Liesberg	Laufen	845	22	427	50.53 %
Nenzlingen	Laufen	345	4	181	52.46 %
Roggenburg	Laufen	233	31	87	37.34 %
Röschenz	Laufen	1461	39	803	54.96 %
Wahlen	Laufen	1120	18	529	47.23 %
Zwingen	Laufen	1709	27	692	40.49 %
Arisdorf	Liestal	1216	22	647	53.21 %
Augst	Liestal	720	15	379	52.64 %
Bubendorf	Liestal	3116	76	1646	52.82 %
Frenkendorf	Liestal	3552	81	1638	46.11 %
Füllinsdorf	Liestal	2763	79	1252	45.31 %
Giebenach	Liestal	701	17	347	49.50 %
Hersberg	Liestal	289	5	171	59.17 %
Lausen	Liestal	3538	75	1765	49.89 %
Liestal	Liestal	9568	265	4768	49.83 %
Lupsingen	Liestal	1122	30	629	56.06 %
Pratteln	Liestal	8137	243	3467	42.61 %

Formulierte Gesetzesinitiative «Vollumfänglicher Steuerabzug der selbstgetragenen Prämien der obligatorischen Krankenpflegeversicherung («Prämienabzug für alle»)» vom 15. August 2024 mit [...]

Ramlinsburg	Liestal	548	19	356	64.96 %
Seltisberg	Liestal	1041	33	658	63.21 %
Ziefen	Liestal	1226	28	730	59.54 %
Anwil	Sissach	428	11	234	54.67 %
Böckten	Sissach	610	12	328	53.77 %
Buckten	Sissach	504	29	268	53.17 %
Buus	Sissach	817	20	401	49.08 %
Diepflingen	Sissach	544	11	282	51.84 %
Gelterkinder	Sissach	4424	78	2344	52.98 %
Häfeltingen	Sissach	199	7	104	52.26 %
Hemmiken	Sissach	207	10	101	48.79 %
Itingen	Sissach	1575	19	841	53.40 %
Känerkinder	Sissach	411	20	231	56.20 %
Kilchberg (BL)	Sissach	138	4	95	68.84 %
Läufelfingen	Sissach	1039	30	546	52.55 %
Maisprach	Sissach	689	16	407	59.07 %
Nusshof	Sissach	223	15	134	60.09 %
Oltingen	Sissach	394	11	235	59.64 %
Ormalingen	Sissach	1700	30	810	47.65 %
Rickenbach (BL)	Sissach	452	13	253	55.97 %
Rothenfluh	Sissach	578	25	314	54.33 %
Rümlingen	Sissach	294	9	135	45.92 %
Rünenberg	Sissach	626	20	357	57.03 %
Sissach	Sissach	4822	107	2696	55.91 %
Tecknau	Sissach	500	11	224	44.80 %
Tenniken	Sissach	665	18	334	50.23 %
Thürnen	Sissach	983	24	460	46.80 %
Wenslingen	Sissach	574	21	330	57.49 %
Wintersingen	Sissach	447	15	240	53.69 %
Wittinsburg	Sissach	356	3	224	62.92 %
Zeglingen	Sissach	390	11	213	54.62 %
Zunzgen	Sissach	1831	47	986	53.85 %
Arboldswil	Waldenburg	451	10	259	57.43 %
Bennwil	Waldenburg	499	14	260	52.10 %
Bretzwil	Waldenburg	584	22	293	50.17 %
Diegten	Waldenburg	1161	29	638	54.95 %
Eptingen	Waldenburg	411	8	268	65.21 %
Hölstein	Waldenburg	1691	41	871	51.51 %
Lampenberg	Waldenburg	440	15	250	56.82 %
Langenbruck	Waldenburg	715	60	342	47.83 %
Lauwil	Waldenburg	279	10	159	56.99 %
Liedertswil	Waldenburg	114	0	58	50.88 %
Niederdorf	Waldenburg	1144	19	524	45.80 %
Oberdorf (BL)	Waldenburg	1571	55	777	49.46 %

Formulierte Gesetzesinitiative «Vollumfänglicher Steuerabzug der selbstgetragenen Prämien der obligatorischen Krankenpflegeversicherung («Prämienabzug für alle»)» vom 15. August 2024 mit [...]

Reigoldswil	Waldenburg	1214	58	587	48.35 %
Titterten	Waldenburg	358	17	208	58.10 %
Waldenburg	Waldenburg	694	41	278	40.06 %
Total		192826	5529	97535	50.58 %

Gemeinde	Bezirk	Leere Stimmen	Ungültige Stimmen	Ja- Stimmen	Nein- Stimmen
Aesch (BL)	Arlesheim	49	41	1571	1611
Allschwil	Arlesheim	130	146	2943	3188
Arlesheim	Arlesheim	60	88	942	1938
Biel-Benken	Arlesheim	20	54	607	795
Binningen	Arlesheim	0	69	2135	3122
Birsfelden	Arlesheim	47	51	1255	1214
Bottmingen	Arlesheim	37	38	1138	1364
Ettingen	Arlesheim	28	21	909	1018
Münchenstein	Arlesheim	49	55	1683	2059
Muttenz	Arlesheim	116	75	2737	3179
Oberwil (BL)	Arlesheim	51	52	1696	2192
Pfeffingen	Arlesheim	15	24	515	509
Reinach (BL)	Arlesheim	103	66	3234	3245
Schönenbuch	Arlesheim	5	10	275	319
Therwil	Arlesheim	40	73	1560	1857
Blauen	Laufen	0	0	156	139
Brislach	Laufen	9	2	331	243
Burg im Leimental	Laufen	0	0	72	51
Dittingen	Laufen	4	3	143	113
Duggingen	Laufen	4	5	298	236
Grellingen	Laufen	10	18	318	213
Laufen	Laufen	19	2	839	813
Liesberg	Laufen	5	0	268	154
Nenzlingen	Laufen	2	2	100	77
Roggenburg	Laufen	2	1	62	22
Röschenz	Laufen	7	6	387	403
Wahlen	Laufen	11	0	292	226
Zwingen	Laufen	5	0	421	266
Arisdorf	Liestal	2	11	278	356
Augst	Liestal	8	2	178	191
Bubendorf	Liestal	29	17	750	850
Frenkendorf	Liestal	0	23	777	838
Füllinsdorf	Liestal	25	19	697	511
Giebenach	Liestal	2	1	227	117
Hersberg	Liestal	1	1	89	80
Lausen	Liestal	29	28	857	851
Liestal	Liestal	67	104	1998	2599

Formulierte Gesetzesinitiative «Vollumfänglicher Steuerabzug der selbstgetragenen Prämien der obligatorischen Krankenpflegeversicherung («Prämienabzug für alle»)» vom 15. August 2024 mit [...]

Lupsingen	Liestal	12	4	271	342
Pratteln	Liestal	53	66	1676	1672
Ramlinsburg	Liestal	3	3	169	181
Seltisberg	Liestal	6	12	285	355
Ziefen	Liestal	6	15	315	394
Anwil	Sissach	0	3	128	103
Böckten	Sissach	5	5	146	172
Buckten	Sissach	1	3	125	139
Buus	Sissach	6	2	206	187
Diepflingen	Sissach	0	2	180	100
Gelterkinder	Sissach	55	19	977	1293
Häfelfingen	Sissach	3	0	51	50
Hemmiken	Sissach	2	0	45	54
Itingen	Sissach	9	7	377	448
Känerkinder	Sissach	1	1	111	118
Kilchberg (BL)	Sissach	0	2	35	58
Läufelfingen	Sissach	4	1	273	268
Maisprach	Sissach	4	5	193	205
Nusshof	Sissach	0	4	77	53
Oltingen	Sissach	3	0	98	134
Ormalingen	Sissach	18	3	356	433
Rickenbach (BL)	Sissach	7	1	99	146
Rothenfluh	Sissach	4	2	182	126
Rümlingen	Sissach	0	0	84	51
Rünenberg	Sissach	0	4	138	215
Sissach	Sissach	46	15	1126	1509
Tecknau	Sissach	2	6	101	115
Tenniken	Sissach	9	11	154	160
Thürnen	Sissach	8	7	224	221
Wenslingen	Sissach	4	1	153	172
Wintersingen	Sissach	1	0	123	116
Wittinsburg	Sissach	3	0	107	114
Zeglingen	Sissach	0	4	89	120
Zunzgen	Sissach	23	10	498	455
Arboldswil	Waldenburg	3	0	128	128
Bennwil	Waldenburg	3	1	104	152
Bretzwil	Waldenburg	2	1	149	141
Diegten	Waldenburg	13	1	352	272
Eptingen	Waldenburg	4	1	158	105
Hölstein	Waldenburg	18	24	362	467
Lampenberg	Waldenburg	4	4	121	121
Langenbruck	Waldenburg	2	3	188	149
Lauwil	Waldenburg	4	0	73	82
Liedertswil	Waldenburg	2	1	25	30

Formulierte Gesetzesinitiative «Vollumfänglicher Steuerabzug der selbstgetragenen Prämien der obligatorischen Krankenpflegeversicherung («Prämienabzug für alle»)» vom 15. August 2024 mit [...]

Niederdorf	Waldenburg	8	10	247	259
Oberdorf (BL)	Waldenburg	16	13	336	412
Reigoldswil	Waldenburg	9	0	280	298
Titterten	Waldenburg	7	3	81	117
Waldenburg	Waldenburg	1	0	149	128
Total		1385	1388	44663	50099

Gegenentwurf

Stimmbeteiligung	Stimmberechtigte	Eingegangene Stimmzettel
48.99%	192826	94463

Gemeinden

Gemeinde	Bezirk	Resultat	Ja %	Nein %
Aesch (BL)	Arlesheim	abgelehnt	39.92%	60.08%
Allschwil	Arlesheim	abgelehnt	41.10%	58.90%
Arlesheim	Arlesheim	abgelehnt	49.69%	50.31%
Biel-Benken	Arlesheim	abgelehnt	40.50%	59.50%
Binningen	Arlesheim	abgelehnt	40.32%	59.68%
Birsfelden	Arlesheim	abgelehnt	39.92%	60.08%
Bottmingen	Arlesheim	abgelehnt	43.96%	56.04%
Ettingen	Arlesheim	abgelehnt	42.03%	57.97%
Münchenstein	Arlesheim	abgelehnt	40.23%	59.77%
Muttenz	Arlesheim	abgelehnt	38.73%	61.27%
Oberwil (BL)	Arlesheim	abgelehnt	40.71%	59.29%
Pfeffingen	Arlesheim	abgelehnt	41.13%	58.87%
Reinach (BL)	Arlesheim	abgelehnt	41.05%	58.95%
Schönenbuch	Arlesheim	abgelehnt	40.24%	59.76%
Therwil	Arlesheim	abgelehnt	39.52%	60.48%
Blauen	Laufen	abgelehnt	41.30%	58.70%
Brislach	Laufen	abgelehnt	41.46%	58.54%
Burg im Leimental	Laufen	abgelehnt	41.67%	58.33%
Dittingen	Laufen	abgelehnt	38.24%	61.76%
Duggingen	Laufen	angenommen	50.30%	49.70%
Grellingen	Laufen	abgelehnt	44.77%	55.23%
Laufen	Laufen	abgelehnt	40.93%	59.07%
Liesberg	Laufen	abgelehnt	37.07%	62.93%
Nenzlingen	Laufen	abgelehnt	39.88%	60.12%
Roggenburg	Laufen	abgelehnt	41.98%	58.02%
Röschenz	Laufen	abgelehnt	46.59%	53.41%
Wahlen	Laufen	abgelehnt	42.31%	57.69%
Zwingen	Laufen	abgelehnt	43.88%	56.12%
Arisdorf	Liestal	abgelehnt	49.75%	50.25%
Augst	Liestal	abgelehnt	36.13%	63.87%
Bubendorf	Liestal	abgelehnt	39.37%	60.63%
Frenkendorf	Liestal	abgelehnt	39.67%	60.33%
Füllinsdorf	Liestal	abgelehnt	28.41%	71.59%

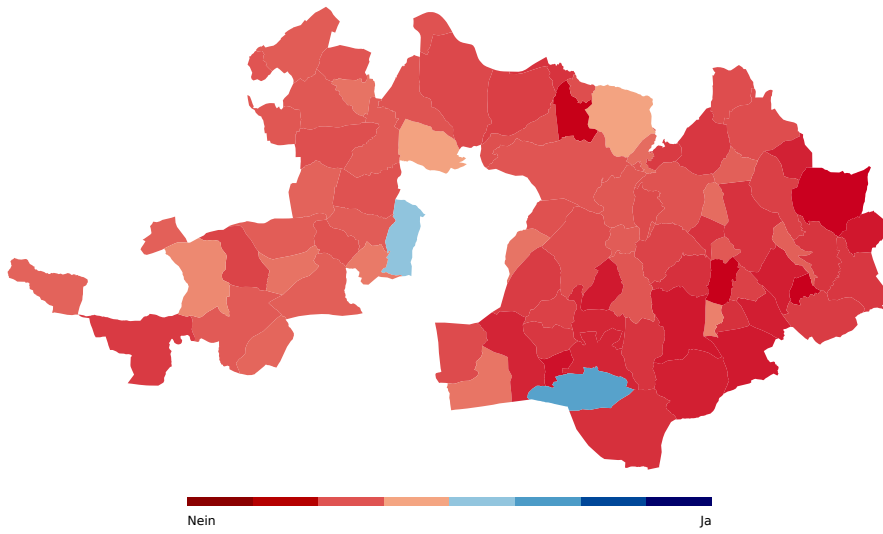
Formulierte Gesetzesinitiative «Vollumfänglicher Steuerabzug der selbstgetragenen Prämien der obligatorischen Krankenpflegeversicherung («Prämienabzug für alle»)» vom 15. August 2024 mit [...]

Giebenach	Liestal	abgelehnt	39.40%	60.60%
Hersberg	Liestal	abgelehnt	43.03%	56.97%
Lausen	Liestal	abgelehnt	40.61%	59.39%
Liestal	Liestal	abgelehnt	40.31%	59.69%
Lupsingen	Liestal	abgelehnt	44.02%	55.98%
Pratteln	Liestal	abgelehnt	37.61%	62.39%
Ramlinsburg	Liestal	abgelehnt	41.12%	58.88%
Seltisberg	Liestal	abgelehnt	39.81%	60.19%
Ziefen	Liestal	abgelehnt	37.25%	62.75%
Anwil	Sissach	abgelehnt	32.75%	67.25%
Böckten	Sissach	abgelehnt	43.04%	56.96%
Buckten	Sissach	abgelehnt	35.91%	64.09%
Buus	Sissach	abgelehnt	39.38%	60.62%
Diepflingen	Sissach	abgelehnt	40.74%	59.26%
Gelterkinder	Sissach	abgelehnt	36.08%	63.92%
Häfeldingen	Sissach	abgelehnt	33.67%	66.33%
Hemmiken	Sissach	abgelehnt	34.02%	65.98%
Itingen	Sissach	abgelehnt	39.03%	60.97%
Känerkinder	Sissach	abgelehnt	45.54%	54.46%
Kilchberg (BL)	Sissach	abgelehnt	29.35%	70.65%
Läufelfingen	Sissach	abgelehnt	33.01%	66.99%
Maisprach	Sissach	abgelehnt	39.37%	60.63%
Nusshof	Sissach	abgelehnt	37.21%	62.79%
Oltingen	Sissach	abgelehnt	36.70%	63.30%
Ormalingen	Sissach	abgelehnt	37.73%	62.27%
Rickenbach (BL)	Sissach	abgelehnt	41.60%	58.40%
Rothenfluh	Sissach	abgelehnt	29.83%	70.17%
Rümlingen	Sissach	abgelehnt	37.88%	62.12%
Rünenberg	Sissach	abgelehnt	33.62%	66.38%
Sissach	Sissach	abgelehnt	40.09%	59.91%
Tecknau	Sissach	abgelehnt	41.63%	58.37%
Tenniken	Sissach	abgelehnt	35.86%	64.14%
Thürnen	Sissach	abgelehnt	36.11%	63.89%
Wenslingen	Sissach	abgelehnt	36.42%	63.58%
Wintersingen	Sissach	abgelehnt	36.64%	63.36%
Wittinsburg	Sissach	abgelehnt	29.03%	70.97%
Zeglingen	Sissach	abgelehnt	37.31%	62.69%
Zunzgen	Sissach	abgelehnt	38.17%	61.83%
Arboldswil	Waldenburg	abgelehnt	37.86%	62.14%
Bennwil	Waldenburg	abgelehnt	36.33%	63.67%
Bretzwil	Waldenburg	abgelehnt	39.15%	60.85%
Diegten	Waldenburg	abgelehnt	32.95%	67.05%
Eptingen	Waldenburg	abgelehnt	33.74%	66.26%
Hölstein	Waldenburg	abgelehnt	40.43%	59.57%

Formulierte Gesetzesinitiative «Vollumfänglicher Steuerabzug der selbstgetragenen Prämien der obligatorischen Krankenpflegeversicherung («Prämienabzug für alle»)» vom 15. August 2024 mit [...]

Lampenberg	Waldenburg	abgelehnt	33.05%	66.95%
Langenbruck	Waldenburg	abgelehnt	35.76%	64.24%
Lauwil	Waldenburg	abgelehnt	44.16%	55.84%
Liedertswil	Waldenburg	abgelehnt	32.08%	67.92%
Niederdorf	Waldenburg	abgelehnt	34.58%	65.42%
Oberdorf (BL)	Waldenburg	abgelehnt	34.48%	65.52%
Reigoldswil	Waldenburg	abgelehnt	34.42%	65.58%
Titterten	Waldenburg	abgelehnt	36.68%	63.32%
Waldenburg	Waldenburg	angenommen	58.36%	41.64%
Total		abgelehnt	40.07%	59.93%

Formulierte Gesetzesinitiative «Vollumfänglicher Steuerabzug der selbstgetragenen Prämien der obligatorischen Krankenpflegeversicherung («Prämienabzug für alle»)» vom 15. August 2024 mit [...]

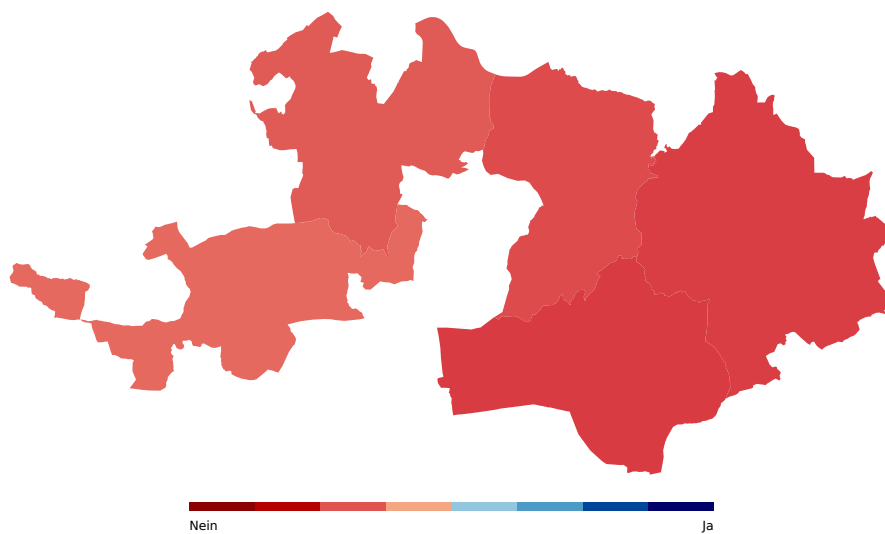


Formulierte Gesetzesinitiative «Vollumfänglicher Steuerabzug der selbstgetragenen Prämien der obligatorischen Krankenpflegeversicherung («Prämienabzug für alle»)» vom 15. August 2024 mit [...]

Bezirke

Bezirk	Resultat	Ja %	Nein %
Arlesheim	abgelehnt	41.04%	58.96%
Laufen	abgelehnt	42.78%	57.22%
Liestal	abgelehnt	39.15%	60.85%
Sissach	abgelehnt	37.55%	62.45%
Waldenburg	abgelehnt	37.17%	62.83%
Total	abgelehnt	40.07%	59.93%

Formulierte Gesetzesinitiative «Vollumfänglicher Steuerabzug der selbstgetragenen Prämien der obligatorischen Krankenpflegeversicherung («Prämienabzug für alle»)» vom 15. August 2024 mit [...]



Statistik

Gemeinde	Bezirk	Stimmberechtigte	Auslandschweizer	Eingegangene	
				Stimmzettel	Stimmbeteiligung
Aesch (BL)	Arlesheim	7028	196	3151	44.83 %
Allschwil	Arlesheim	13206	512	6188	46.86 %
Arlesheim	Arlesheim	6284	237	2921	46.48 %
Biel-Benken	Arlesheim	2580	85	1432	55.50 %
Binningen	Arlesheim	9860	341	5200	52.74 %
Birsfelden	Arlesheim	5981	146	2473	41.35 %
Bottmingen	Arlesheim	4326	132	2493	57.63 %
Ettingen	Arlesheim	3809	104	1919	50.38 %
Münchenstein	Arlesheim	7684	195	3733	48.58 %
Muttenz	Arlesheim	11964	349	5910	49.40 %
Oberwil (BL)	Arlesheim	7466	203	3874	51.89 %
Pfeffingen	Arlesheim	1697	34	1031	60.75 %
Reinach (BL)	Arlesheim	13359	376	6437	48.18 %
Schönenbuch	Arlesheim	1106	68	594	53.71 %
Therwil	Arlesheim	6996	185	3430	49.03 %
Blauen	Laufen	555	16	293	52.79 %
Brislach	Laufen	1281	24	573	44.73 %
Burg im Leimental	Laufen	219	13	120	54.79 %
Dittingen	Laufen	535	25	245	45.79 %
Duggingen	Laufen	1056	19	512	48.48 %
Grellingen	Laufen	1189	36	544	45.75 %
Laufen	Laufen	3649	58	1614	44.23 %
Liesberg	Laufen	845	22	415	49.11 %
Nenzlingen	Laufen	345	4	177	51.30 %
Roggenburg	Laufen	233	31	84	36.05 %
Röschenz	Laufen	1461	39	790	54.07 %
Wahlen	Laufen	1120	18	505	45.09 %
Zwingen	Laufen	1709	27	659	38.56 %
Arisdorf	Liestal	1216	22	610	50.16 %
Augst	Liestal	720	15	367	50.97 %
Bubendorf	Liestal	3116	76	1598	51.28 %
Frenkendorf	Liestal	3552	81	1581	44.51 %
Füllinsdorf	Liestal	2763	79	1202	43.50 %
Giebenach	Liestal	701	17	338	48.22 %
Hersberg	Liestal	289	5	167	57.79 %
Lausen	Liestal	3538	75	1707	48.25 %
Liestal	Liestal	9568	265	4634	48.43 %
Lupsingen	Liestal	1122	30	618	55.08 %
Pratteln	Liestal	8137	243	3347	41.13 %

Formulierte Gesetzesinitiative «Vollumfänglicher Steuerabzug der selbstgetragenen Prämien der obligatorischen Krankenpflegeversicherung («Prämienabzug für alle»)» vom 15. August 2024 mit [...]

Ramlinsburg	Liestal	548	19	344	62.77 %
Seltisberg	Liestal	1041	33	641	61.58 %
Ziefen	Liestal	1226	28	719	58.65 %
Anwil	Sissach	428	11	232	54.21 %
Böckten	Sissach	610	12	326	53.44 %
Buckten	Sissach	504	29	263	52.18 %
Buus	Sissach	817	20	394	48.23 %
Diepflingen	Sissach	544	11	272	50.00 %
Gelterkinder	Sissach	4424	78	2280	51.54 %
Häfeltingen	Sissach	199	7	101	50.75 %
Hemmiken	Sissach	207	10	99	47.83 %
Itingen	Sissach	1575	19	823	52.25 %
Känerkinder	Sissach	411	20	226	54.99 %
Kilchberg (BL)	Sissach	138	4	94	68.12 %
Läufelfingen	Sissach	1039	30	523	50.34 %
Maisprach	Sissach	689	16	390	56.60 %
Nusshof	Sissach	223	15	133	59.64 %
Oltingen	Sissach	394	11	221	56.09 %
Ormalingen	Sissach	1700	30	779	45.82 %
Rickenbach (BL)	Sissach	452	13	246	54.42 %
Rothenfluh	Sissach	578	25	301	52.08 %
Rümlingen	Sissach	294	9	132	44.90 %
Rünenberg	Sissach	626	20	349	55.75 %
Sissach	Sissach	4822	107	2628	54.50 %
Tecknau	Sissach	500	11	217	43.40 %
Tenniken	Sissach	665	18	324	48.72 %
Thürnen	Sissach	983	24	447	45.47 %
Wenslingen	Sissach	574	21	318	55.40 %
Wintersingen	Sissach	447	15	233	52.13 %
Wittinsburg	Sissach	356	3	220	61.80 %
Zeglingen	Sissach	390	11	205	52.56 %
Zunzgen	Sissach	1831	47	942	51.45 %
Arboldswil	Waldenburg	451	10	246	54.55 %
Bennwil	Waldenburg	499	14	249	49.90 %
Bretzwil	Waldenburg	584	22	284	48.63 %
Diegten	Waldenburg	1161	29	615	52.97 %
Eptingen	Waldenburg	411	8	248	60.34 %
Hölstein	Waldenburg	1691	41	836	49.44 %
Lampenberg	Waldenburg	440	15	247	56.14 %
Langenbruck	Waldenburg	715	60	321	44.90 %
Lauwil	Waldenburg	279	10	158	56.63 %
Liedertswil	Waldenburg	114	0	56	49.12 %
Niederdorf	Waldenburg	1144	19	498	43.53 %
Oberdorf (BL)	Waldenburg	1571	55	757	48.19 %

Formulierte Gesetzesinitiative «Vollumfänglicher Steuerabzug der selbstgetragenen Prämien der obligatorischen Krankenpflegeversicherung («Prämienabzug für alle»)» vom 15. August 2024 mit [...]

Reigoldswil	Waldenburg	1214	58	561	46.21 %
Titterten	Waldenburg	358	17	209	58.38 %
Waldenburg	Waldenburg	694	41	270	38.90 %
Total		192826	5529	94463	48.99 %

Gemeinde	Bezirk	Leere Stimmen	Ungültige Stimmen	Ja- Stimmen	Nein- Stimmen
Aesch (BL)	Arlesheim	49	41	1222	1839
Allschwil	Arlesheim	130	146	2430	3482
Arlesheim	Arlesheim	60	88	1378	1395
Biel-Benken	Arlesheim	20	54	550	808
Binningen	Arlesheim	0	69	2069	3062
Birsfelden	Arlesheim	47	51	948	1427
Bottmingen	Arlesheim	37	38	1063	1355
Ettingen	Arlesheim	28	21	786	1084
Münchenstein	Arlesheim	49	55	1460	2169
Muttenz	Arlesheim	116	75	2215	3504
Oberwil (BL)	Arlesheim	51	52	1535	2236
Pfeffingen	Arlesheim	15	24	408	584
Reinach (BL)	Arlesheim	103	66	2573	3695
Schönenbuch	Arlesheim	5	10	233	346
Therwil	Arlesheim	40	73	1311	2006
Blauen	Laufen	0	0	121	172
Brislach	Laufen	9	2	233	329
Burg im Leimental	Laufen	0	0	50	70
Dittingen	Laufen	4	3	91	147
Duggingen	Laufen	4	5	253	250
Grellingen	Laufen	10	18	231	285
Laufen	Laufen	19	2	652	941
Liesberg	Laufen	5	0	152	258
Nenzlingen	Laufen	2	2	69	104
Roggenburg	Laufen	2	1	34	47
Röschenz	Laufen	7	6	362	415
Wahlen	Laufen	11	0	209	285
Zwingen	Laufen	5	0	287	367
Arisdorf	Liestal	2	11	297	300
Augst	Liestal	8	2	129	228
Bubendorf	Liestal	29	17	611	941
Frenkendorf	Liestal	0	23	618	940
Füllinsdorf	Liestal	25	19	329	829
Giebenach	Liestal	2	1	132	203
Hersberg	Liestal	1	1	71	94
Lausen	Liestal	29	28	670	980
Liestal	Liestal	67	104	1799	2664

Formulierte Gesetzesinitiative «Vollumfänglicher Steuerabzug der selbstgetragenen Prämien der obligatorischen Krankenpflegeversicherung («Prämienabzug für alle»)» vom 15. August 2024 mit [...]

Lupsingen	Liestal	12	4	265	337
Pratteln	Liestal	53	66	1214	2014
Ramlinsburg	Liestal	3	3	139	199
Seltisberg	Liestal	6	12	248	375
Ziefen	Liestal	6	15	260	438
Anwil	Sissach	0	3	75	154
Böckten	Sissach	5	5	136	180
Buckten	Sissach	1	3	93	166
Buus	Sissach	6	2	152	234
Diepflingen	Sissach	0	2	110	160
Gelterkinder	Sissach	55	19	796	1410
Häfelfingen	Sissach	3	0	33	65
Hemmiken	Sissach	2	0	33	64
Itingen	Sissach	9	7	315	492
Känerkinder	Sissach	1	1	102	122
Kilchberg (BL)	Sissach	0	2	27	65
Läufelfingen	Sissach	4	1	171	347
Maisprach	Sissach	4	5	150	231
Nusshof	Sissach	0	4	48	81
Oltingen	Sissach	3	0	80	138
Ormalingen	Sissach	18	3	286	472
Rickenbach (BL)	Sissach	7	1	99	139
Rothenfluh	Sissach	4	2	88	207
Rümlingen	Sissach	0	0	50	82
Rünenberg	Sissach	0	4	116	229
Sissach	Sissach	46	15	1029	1538
Tecknau	Sissach	2	6	87	122
Tenniken	Sissach	9	11	109	195
Thürnen	Sissach	8	7	156	276
Wenslingen	Sissach	4	1	114	199
Wintersingen	Sissach	1	0	85	147
Wittinsburg	Sissach	3	0	63	154
Zeglingen	Sissach	0	4	75	126
Zunzgen	Sissach	23	10	347	562
Arboldswil	Waldenburg	3	0	92	151
Bennwil	Waldenburg	3	1	89	156
Bretzwil	Waldenburg	2	1	110	171
Diegten	Waldenburg	13	1	198	403
Eptingen	Waldenburg	4	1	82	161
Hölstein	Waldenburg	18	24	321	473
Lampenberg	Waldenburg	4	4	79	160
Langenbruck	Waldenburg	2	3	113	203
Lauwil	Waldenburg	4	0	68	86
Liedertswil	Waldenburg	2	1	17	36

Formulierte Gesetzesinitiative «Vollumfänglicher Steuerabzug der selbstgetragenen Prämien der obligatorischen Krankenpflegeversicherung («Prämienabzug für alle»)» vom 15. August 2024 mit [...]

Niederdorf	Waldenburg	8	10	166	314
Oberdorf (BL)	Waldenburg	16	13	251	477
Reigoldswil	Waldenburg	9	0	190	362
Titterten	Waldenburg	7	3	73	126
Waldenburg	Waldenburg	1	0	157	112
Total		1385	1388	36738	54952

Stichfrage

Stimmbeteiligung	Stimmberechtigte	Eingegangene Stimmzettel
47.60%	192826	91786

Gemeinden

Gemeinde	Bezirk	Resultat	Ja %	Nein %
Aesch (BL)	Arlesheim	Gegenentwurf	46.60%	53.40%
Allschwil	Arlesheim	Gegenentwurf	45.67%	54.33%
Arlesheim	Arlesheim	Gegenentwurf	27.88%	72.12%
Biel-Benken	Arlesheim	Gegenentwurf	40.62%	59.38%
Binningen	Arlesheim	Gegenentwurf	38.58%	61.42%
Birsfelden	Arlesheim	Gegenentwurf	49.00%	51.00%
Bottmingen	Arlesheim	Gegenentwurf	42.44%	57.56%
Ettingen	Arlesheim	Gegenentwurf	45.56%	54.44%
Münchenstein	Arlesheim	Gegenentwurf	43.50%	56.50%
Muttenz	Arlesheim	Gegenentwurf	43.73%	56.27%
Oberwil (BL)	Arlesheim	Gegenentwurf	41.03%	58.97%
Pfeffingen	Arlesheim	Gegenentwurf	46.54%	53.46%
Reinach (BL)	Arlesheim	Gegenentwurf	46.54%	53.46%
Schönenbuch	Arlesheim	Gegenentwurf	44.27%	55.73%
Therwil	Arlesheim	Gegenentwurf	42.48%	57.52%
Blauen	Laufen	Vorlage	51.11%	48.89%
Brislach	Laufen	Vorlage	59.41%	40.59%
Burg im Leimental	Laufen	Vorlage	58.41%	41.59%
Dittingen	Laufen	Vorlage	53.91%	46.09%
Duggingen	Laufen	Vorlage	50.69%	49.31%
Grellingen	Laufen	Vorlage	55.89%	44.11%
Laufen	Laufen	Gegenentwurf	49.01%	50.99%
Liesberg	Laufen	Vorlage	59.70%	40.30%
Nenzlingen	Laufen	Vorlage	52.87%	47.13%
Roggenburg	Laufen	Vorlage	65.38%	34.62%
Röschenz	Laufen	Gegenentwurf	46.25%	53.75%
Wahlen	Laufen	Vorlage	52.82%	47.18%
Zwingen	Laufen	Vorlage	71.30%	28.70%
Arisdorf	Liestal	Gegenentwurf	46.76%	53.24%
Augst	Liestal	Gegenentwurf	46.11%	53.89%
Bubendorf	Liestal	Gegenentwurf	46.00%	54.00%
Frenkendorf	Liestal	Gegenentwurf	44.64%	55.36%
Füllinsdorf	Liestal	Vorlage	54.60%	45.40%

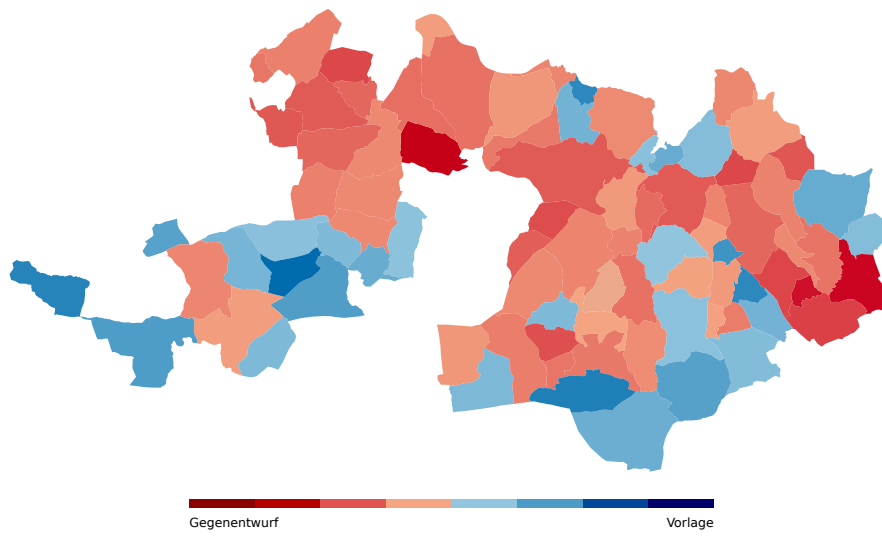
Formulierte Gesetzesinitiative «Vollumfänglicher Steuerabzug der selbstgetragenen Prämien der obligatorischen Krankenpflegeversicherung («Prämienabzug für alle»)» vom 15. August 2024 mit [...]

Giebenach	Liestal	Vorlage	64.37%	35.63%
Hersberg	Liestal	Vorlage	51.22%	48.78%
Lausen	Liestal	Gegenentwurf	48.63%	51.37%
Liestal	Liestal	Gegenentwurf	41.01%	58.99%
Lupsingen	Liestal	Gegenentwurf	41.45%	58.55%
Pratteln	Liestal	Gegenentwurf	48.22%	51.78%
Ramlinsburg	Liestal	Gegenentwurf	45.78%	54.22%
Seltisberg	Liestal	Gegenentwurf	39.35%	60.65%
Ziefen	Liestal	Gegenentwurf	46.48%	53.52%
Anwil	Sissach	Vorlage	52.02%	47.98%
Böckten	Sissach	Gegenentwurf	45.95%	54.05%
Buckten	Sissach	Gegenentwurf	45.20%	54.80%
Buus	Sissach	Gegenentwurf	49.21%	50.79%
Diepflingen	Sissach	Vorlage	61.71%	38.29%
Gelterkinder	Sissach	Gegenentwurf	42.49%	57.51%
Häfelfingen	Sissach	Vorlage	54.44%	45.56%
Hemmiken	Sissach	Gegenentwurf	40.43%	59.57%
Itingen	Sissach	Gegenentwurf	42.84%	57.16%
Känerkinder	Sissach	Gegenentwurf	49.53%	50.47%
Kilchberg (BL)	Sissach	Gegenentwurf	31.87%	68.13%
Läufelfingen	Sissach	Vorlage	52.17%	47.83%
Maisprach	Sissach	Gegenentwurf	46.40%	53.60%
Nusshof	Sissach	Vorlage	56.10%	43.90%
Oltingen	Sissach	Gegenentwurf	30.43%	69.57%
Ormalingen	Sissach	Gegenentwurf	45.72%	54.28%
Rickenbach (BL)	Sissach	Gegenentwurf	38.63%	61.37%
Rothenfluh	Sissach	Vorlage	56.27%	43.73%
Rümlingen	Sissach	Vorlage	64.39%	35.61%
Rünenberg	Sissach	Gegenentwurf	38.44%	61.56%
Sissach	Sissach	Gegenentwurf	40.94%	59.06%
Tecknau	Sissach	Gegenentwurf	46.57%	53.43%
Tenniken	Sissach	Gegenentwurf	49.66%	50.34%
Thürnen	Sissach	Gegenentwurf	49.03%	50.97%
Wenslingen	Sissach	Gegenentwurf	44.04%	55.96%
Wintersingen	Sissach	Vorlage	52.04%	47.96%
Wittinsburg	Sissach	Gegenentwurf	48.60%	51.40%
Zeglingen	Sissach	Gegenentwurf	37.76%	62.24%
Zunzgen	Sissach	Vorlage	50.11%	49.89%
Arboldswil	Waldenburg	Vorlage	52.77%	47.23%
Bennwil	Waldenburg	Gegenentwurf	47.11%	52.89%
Bretzwil	Waldenburg	Gegenentwurf	48.31%	51.69%
Diegten	Waldenburg	Vorlage	50.93%	49.07%
Eptingen	Waldenburg	Vorlage	58.51%	41.49%
Hölstein	Waldenburg	Gegenentwurf	43.67%	56.33%

Formulierte Gesetzesinitiative «Vollumfänglicher Steuerabzug der selbstgetragenen Prämien der obligatorischen Krankenpflegeversicherung («Prämienabzug für alle»)» vom 15. August 2024 mit [...]

Lampenberg	Waldenburg	Gegenentwurf	50.00%	50.00%
Langenbruck	Waldenburg	Vorlage	55.52%	44.48%
Lauwil	Waldenburg	Vorlage	52.94%	47.06%
Liedertswil	Waldenburg	Gegenentwurf	44.23%	55.77%
Niederdorf	Waldenburg	Gegenentwurf	49.90%	50.10%
Oberdorf (BL)	Waldenburg	Gegenentwurf	44.52%	55.48%
Reigoldswil	Waldenburg	Gegenentwurf	45.29%	54.71%
Titterten	Waldenburg	Gegenentwurf	39.67%	60.33%
Waldenburg	Waldenburg	Vorlage	66.35%	33.65%
Total		Gegenentwurf	45.02%	54.98%

Formulierte Gesetzesinitiative «Vollumfänglicher Steuerabzug der selbstgetragenen Prämien der obligatorischen Krankenpflegeversicherung («Prämienabzug für alle»)» vom 15. August 2024 mit [...]



Formulierte Gesetzesinitiative «Vollumfänglicher Steuerabzug der selbstgetragenen Prämien der obligatorischen Krankenpflegeversicherung («Prämienabzug für alle»)» vom 15. August 2024 mit [...]

Bezirke

Bezirk	Resultat	Ja %	Nein %
Arlesheim	Gegenentwurf	43.02%	56.98%
Laufen	Vorlage	54.13%	45.87%
Liestal	Gegenentwurf	45.90%	54.10%
Sissach	Gegenentwurf	45.38%	54.62%
Waldenburg	Gegenentwurf	48.87%	51.13%
Total	Gegenentwurf	45.02%	54.98%

Statistik

Gemeinde	Bezirk	Stimmberechtigte	Auslandschweizer	Eingegangene	
				Stimmzettel	Stimmbeteiligung
Aesch (BL)	Arlesheim	7028	196	3094	44.02 %
Allschwil	Arlesheim	13206	512	6052	45.83 %
Arlesheim	Arlesheim	6284	237	2824	44.94 %
Biel-Benken	Arlesheim	2580	85	1406	54.50 %
Binningen	Arlesheim	9860	341	4984	50.55 %
Birsfelden	Arlesheim	5981	146	2388	39.93 %
Bottmingen	Arlesheim	4326	132	2448	56.59 %
Ettingen	Arlesheim	3809	104	1840	48.31 %
Münchenstein	Arlesheim	7684	195	3587	46.68 %
Muttenz	Arlesheim	11964	349	5775	48.27 %
Oberwil (BL)	Arlesheim	7466	203	3739	50.08 %
Pfeffingen	Arlesheim	1697	34	1006	59.28 %
Reinach (BL)	Arlesheim	13359	376	6327	47.36 %
Schönenbuch	Arlesheim	1106	68	582	52.62 %
Therwil	Arlesheim	6996	185	3336	47.68 %
Blauen	Laufen	555	16	270	48.65 %
Brislach	Laufen	1281	24	558	43.56 %
Burg im Leimental	Laufen	219	13	113	51.60 %
Dittingen	Laufen	535	25	237	44.30 %
Duggingen	Laufen	1056	19	516	48.86 %
Grellingen	Laufen	1189	36	529	44.49 %
Laufen	Laufen	3649	58	1580	43.30 %
Liesberg	Laufen	845	22	402	47.57 %
Nenzlingen	Laufen	345	4	178	51.59 %
Roggenburg	Laufen	233	31	81	34.76 %
Röschenz	Laufen	1461	39	746	51.06 %
Wahlen	Laufen	1120	18	490	43.75 %
Zwingen	Laufen	1709	27	580	33.94 %
Arisdorf	Liestal	1216	22	599	49.26 %
Augst	Liestal	720	15	357	49.58 %
Bubendorf	Liestal	3116	76	1535	49.26 %
Frenkendorf	Liestal	3552	81	1506	42.40 %
Füllinsdorf	Liestal	2763	79	1174	42.49 %
Giebenach	Liestal	701	17	337	48.07 %
Hersberg	Liestal	289	5	166	57.44 %
Lausen	Liestal	3538	75	1661	46.95 %
Liestal	Liestal	9568	265	4502	47.05 %
Lupsingen	Liestal	1122	30	595	53.03 %
Pratteln	Liestal	8137	243	3302	40.58 %

Formulierte Gesetzesinitiative «Vollumfänglicher Steuerabzug der selbstgetragenen Prämien der obligatorischen Krankenpflegeversicherung («Prämienabzug für alle»)» vom 15. August 2024 mit [...]

Ramlinsburg	Liestal	548	19	338	61.68 %
Seltisberg	Liestal	1041	33	633	60.81 %
Ziefen	Liestal	1226	28	675	55.06 %
Anwil	Sissach	428	11	226	52.80 %
Böckten	Sissach	610	12	319	52.30 %
Buckten	Sissach	504	29	254	50.40 %
Buus	Sissach	817	20	388	47.49 %
Diepflingen	Sissach	544	11	271	49.82 %
Gelterkinder	Sissach	4424	78	2199	49.71 %
Häfeltingen	Sissach	199	7	93	46.73 %
Hemmiken	Sissach	207	10	96	46.38 %
Itingen	Sissach	1575	19	784	49.78 %
Känerkinder	Sissach	411	20	216	52.55 %
Kilchberg (BL)	Sissach	138	4	93	67.39 %
Läufelfingen	Sissach	1039	30	511	49.18 %
Maisprach	Sissach	689	16	384	55.73 %
Nusshof	Sissach	223	15	127	56.95 %
Oltingen	Sissach	394	11	210	53.30 %
Ormalingen	Sissach	1700	30	780	45.88 %
Rickenbach (BL)	Sissach	452	13	241	53.32 %
Rothenfluh	Sissach	578	25	301	52.08 %
Rümlingen	Sissach	294	9	132	44.90 %
Rünenberg	Sissach	626	20	337	53.83 %
Sissach	Sissach	4822	107	2560	53.09 %
Tecknau	Sissach	500	11	212	42.40 %
Tenniken	Sissach	665	18	318	47.82 %
Thürnen	Sissach	983	24	427	43.44 %
Wenslingen	Sissach	574	21	307	53.48 %
Wintersingen	Sissach	447	15	222	49.66 %
Wittinsburg	Sissach	356	3	217	60.96 %
Zeglingen	Sissach	390	11	200	51.28 %
Zunzgen	Sissach	1831	47	933	50.96 %
Arboldswil	Waldenburg	451	10	238	52.77 %
Bennwil	Waldenburg	499	14	246	49.30 %
Bretzwil	Waldenburg	584	22	270	46.23 %
Diegten	Waldenburg	1161	29	607	52.28 %
Eptingen	Waldenburg	411	8	246	59.85 %
Hölstein	Waldenburg	1691	41	816	48.26 %
Lampenberg	Waldenburg	440	15	240	54.55 %
Langenbruck	Waldenburg	715	60	313	43.78 %
Lauwil	Waldenburg	279	10	157	56.27 %
Liedertswil	Waldenburg	114	0	55	48.25 %
Niederdorf	Waldenburg	1144	19	495	43.27 %
Oberdorf (BL)	Waldenburg	1571	55	741	47.17 %

Formulierte Gesetzesinitiative «Vollumfänglicher Steuerabzug der selbstgetragenen Prämien der obligatorischen Krankenpflegeversicherung («Prämienabzug für alle»)» vom 15. August 2024 mit [...]

Reigoldswil	Waldenburg	1214	58	550	45.30 %
Titterten	Waldenburg	358	17	194	54.19 %
Waldenburg	Waldenburg	694	41	212	30.55 %
Total		192826	5529	91786	47.60 %

Gemeinde	Bezirk	Leere Stimmen	Ungültige Stimmen	Ja- Stimmen	Nein- Stimmen
Aesch (BL)	Arlesheim	49	41	1400	1604
Allschwil	Arlesheim	130	146	2638	3138
Arlesheim	Arlesheim	60	88	746	1930
Biel-Benken	Arlesheim	20	54	541	791
Binningen	Arlesheim	0	69	1896	3019
Birsfelden	Arlesheim	47	51	1122	1168
Bottmingen	Arlesheim	37	38	1007	1366
Ettingen	Arlesheim	28	21	816	975
Münchenstein	Arlesheim	49	55	1515	1968
Muttenz	Arlesheim	116	75	2442	3142
Oberwil (BL)	Arlesheim	51	52	1492	2144
Pfeffingen	Arlesheim	15	24	450	517
Reinach (BL)	Arlesheim	103	66	2866	3292
Schönenbuch	Arlesheim	5	10	251	316
Therwil	Arlesheim	40	73	1369	1854
Blauen	Laufen	0	0	138	132
Brislach	Laufen	9	2	325	222
Burg im Leimental	Laufen	0	0	66	47
Dittingen	Laufen	4	3	124	106
Duggingen	Laufen	4	5	257	250
Grellingen	Laufen	10	18	280	221
Laufen	Laufen	19	2	764	795
Liesberg	Laufen	5	0	237	160
Nenzlingen	Laufen	2	2	92	82
Roggenburg	Laufen	2	1	51	27
Röschenz	Laufen	7	6	339	394
Wahlen	Laufen	11	0	253	226
Zwingen	Laufen	5	0	410	165
Arisdorf	Liestal	2	11	274	312
Augst	Liestal	8	2	160	187
Bubendorf	Liestal	29	17	685	804
Frenkendorf	Liestal	0	23	662	821
Füllinsdorf	Liestal	25	19	617	513
Giebenach	Liestal	2	1	215	119
Hersberg	Liestal	1	1	84	80
Lausen	Liestal	29	28	780	824
Liestal	Liestal	67	104	1776	2555

Formulierte Gesetzesinitiative «Vollumfänglicher Steuerabzug der selbstgetragenen Prämien der obligatorischen Krankenpflegeversicherung («Prämienabzug für alle»)» vom 15. August 2024 mit [...]

Lupsingen	Liestal	12	4	240	339
Pratteln	Liestal	53	66	1535	1648
Ramlinsburg	Liestal	3	3	152	180
Seltisberg	Liestal	6	12	242	373
Ziefen	Liestal	6	15	304	350
Anwil	Sissach	0	3	116	107
Böckten	Sissach	5	5	142	167
Buckten	Sissach	1	3	113	137
Buus	Sissach	6	2	187	193
Diepflingen	Sissach	0	2	166	103
Gelterkinder	Sissach	55	19	903	1222
Häfelfingen	Sissach	3	0	49	41
Hemmiken	Sissach	2	0	38	56
Itingen	Sissach	9	7	329	439
Känerkinder	Sissach	1	1	106	108
Kilchberg (BL)	Sissach	0	2	29	62
Läufelfingen	Sissach	4	1	264	242
Maisprach	Sissach	4	5	174	201
Nusshof	Sissach	0	4	69	54
Oltingen	Sissach	3	0	63	144
Ormalingen	Sissach	18	3	347	412
Rickenbach (BL)	Sissach	7	1	90	143
Rothenfluh	Sissach	4	2	166	129
Rümlingen	Sissach	0	0	85	47
Rünenberg	Sissach	0	4	128	205
Sissach	Sissach	46	15	1023	1476
Tecknau	Sissach	2	6	95	109
Tenniken	Sissach	9	11	148	150
Thürnen	Sissach	8	7	202	210
Wenslingen	Sissach	4	1	133	169
Wintersingen	Sissach	1	0	115	106
Wittinsburg	Sissach	3	0	104	110
Zeglingen	Sissach	0	4	74	122
Zunzgen	Sissach	23	10	451	449
Arboldswil	Waldenburg	3	0	124	111
Bennwil	Waldenburg	3	1	114	128
Bretzwil	Waldenburg	2	1	129	138
Diegten	Waldenburg	13	1	302	291
Eptingen	Waldenburg	4	1	141	100
Hölstein	Waldenburg	18	24	338	436
Lampenberg	Waldenburg	4	4	116	116
Langenbruck	Waldenburg	2	3	171	137
Lauwil	Waldenburg	4	0	81	72
Liedertswil	Waldenburg	2	1	23	29

Formulierte Gesetzesinitiative «Vollumfänglicher Steuerabzug der selbstgetragenen Prämien der obligatorischen Krankenpflegeversicherung («Prämienabzug für alle»)» vom 15. August 2024 mit [...]

Niederdorf	Waldenburg	8	10	238	239
Oberdorf (BL)	Waldenburg	16	13	317	395
Reigoldswil	Waldenburg	9	0	245	296
Titterten	Waldenburg	7	3	73	111
Waldenburg	Waldenburg	1	0	140	71
Total		1385	1388	40074	48939