

die formulierte Gesetzesinitiative vom 2. Februar 2012 “Für eine unbürokratische bezahlbare familienergänzende Kinderbetreuung im Frühbereich” und das Gesetz vom 21. Mai 2015 über die familienergänzende Kinderbetreuung (FEB-Gesetz, Gegenvorschlag)

8. November 2015

Aktualisiert: 18. August 2021 21:46

Gegenentwurf angenommen

Vorlage

Stimmbeteiligung	Stimmberechtigte	Eingegangene Stimmzettel
22.29%	187867	41882

Gemeinden

Gemeinde	Bezirk	Resultat	Ja %	Nein %
Aesch (BL)	Arlesheim	abgelehnt	22.41%	77.59%
Allschwil	Arlesheim	abgelehnt	20.92%	79.08%
Arlesheim	Arlesheim	abgelehnt	21.68%	78.32%
Biel-Benken	Arlesheim	abgelehnt	18.86%	81.14%
Binningen	Arlesheim	abgelehnt	23.78%	76.22%
Birsfelden	Arlesheim	abgelehnt	22.06%	77.94%
Bottmingen	Arlesheim	abgelehnt	22.26%	77.74%
Ettingen	Arlesheim	abgelehnt	17.15%	82.85%
Münchenstein	Arlesheim	abgelehnt	20.85%	79.15%
Muttenz	Arlesheim	abgelehnt	22.13%	77.87%
Oberwil (BL)	Arlesheim	abgelehnt	21.22%	78.78%
Pfeffingen	Arlesheim	abgelehnt	17.91%	82.09%
Reinach (BL)	Arlesheim	abgelehnt	18.87%	81.13%
Schönenbuch	Arlesheim	abgelehnt	18.80%	81.20%
Therwil	Arlesheim	abgelehnt	20.68%	79.32%
Blauen	Laufen	abgelehnt	20.62%	79.38%
Brislach	Laufen	abgelehnt	23.08%	76.92%
Burg im Leimental	Laufen	abgelehnt	20.00%	80.00%

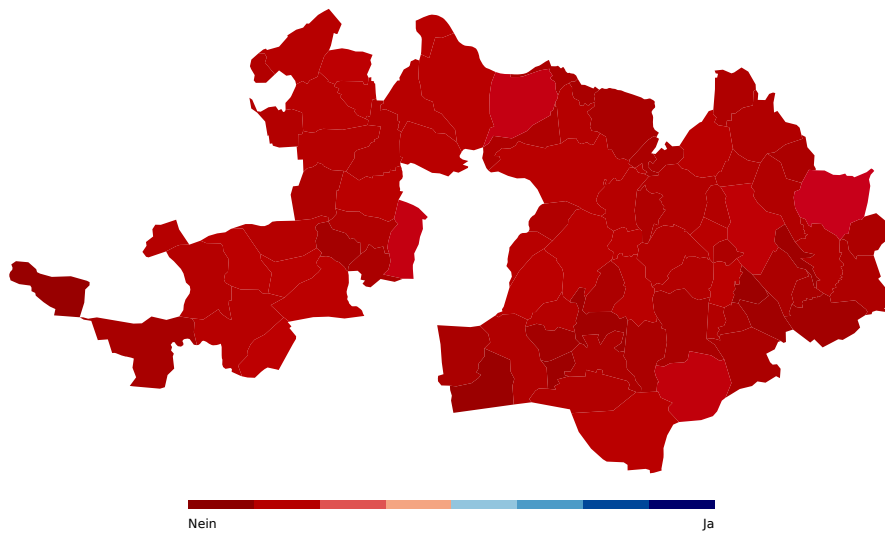
die formulierte Gesetzesinitiative vom 2. Februar 2012 “Für eine unbürokratische bezahlbare familienergänzende Kinderbetreuung im Frühbereich” und das Gesetz vom 21. Mai 2015 über die familienergänzende [...]

Dittingen	Laufen	abgelehnt	23.08%	76.92%
Duggingen	Laufen	abgelehnt	26.95%	73.05%
Grellingen	Laufen	abgelehnt	15.38%	84.62%
Laufen	Laufen	abgelehnt	21.16%	78.84%
Liesberg	Laufen	abgelehnt	13.79%	86.21%
Nenzlingen	Laufen	abgelehnt	11.76%	88.24%
Roggenburg	Laufen	abgelehnt	6.25%	93.75%
Röschenz	Laufen	abgelehnt	20.21%	79.79%
Wahlen	Laufen	abgelehnt	23.63%	76.37%
Zwingen	Laufen	abgelehnt	22.64%	77.36%
Arisdorf	Liestal	abgelehnt	15.00%	85.00%
Augst	Liestal	abgelehnt	15.07%	84.93%
Bubendorf	Liestal	abgelehnt	22.79%	77.21%
Frenkendorf	Liestal	abgelehnt	17.09%	82.91%
Füllinsdorf	Liestal	abgelehnt	20.03%	79.97%
Giebenach	Liestal	abgelehnt	14.29%	85.71%
Hersberg	Liestal	abgelehnt	15.22%	84.78%
Lausen	Liestal	abgelehnt	20.44%	79.56%
Liestal	Liestal	abgelehnt	21.74%	78.26%
Lupsingen	Liestal	abgelehnt	21.28%	78.72%
Pratteln	Liestal	abgelehnt	27.05%	72.95%
Ramlinsburg	Liestal	abgelehnt	22.94%	77.06%
Seltisberg	Liestal	abgelehnt	17.92%	82.08%
Ziefen	Liestal	abgelehnt	22.83%	77.17%
Anwil	Sissach	abgelehnt	16.00%	84.00%
Böckten	Sissach	abgelehnt	19.12%	80.88%
Buckten	Sissach	abgelehnt	14.91%	85.09%
Buus	Sissach	abgelehnt	18.33%	81.67%
Diepfingen	Sissach	abgelehnt	16.00%	84.00%
Gelterkinden	Sissach	abgelehnt	24.54%	75.46%
Häfeldingen	Sissach	abgelehnt	10.42%	89.58%
Hemmiken	Sissach	abgelehnt	15.62%	84.38%
Itingen	Sissach	abgelehnt	16.98%	83.02%
Känerkinden	Sissach	abgelehnt	18.68%	81.32%
Kilchberg (BL)	Sissach	abgelehnt	14.58%	85.42%
Läufelfingen	Sissach	abgelehnt	15.25%	84.75%
Maisprach	Sissach	abgelehnt	17.19%	82.81%
Nusshof	Sissach	abgelehnt	16.28%	83.72%
Oltingen	Sissach	abgelehnt	16.48%	83.52%
Ormalingen	Sissach	abgelehnt	17.88%	82.12%
Rickenbach (BL)	Sissach	abgelehnt	18.99%	81.01%
Rothenfluh	Sissach	abgelehnt	28.81%	71.19%
Rümlingen	Sissach	abgelehnt	8.00%	92.00%
Rünenberg	Sissach	abgelehnt	15.76%	84.24%

die formulierte Gesetzesinitiative vom 2. Februar 2012 “Für eine unbürokratische bezahlbare familienergänzende Kinderbetreuung im Frühbereich” und das Gesetz vom 21. Mai 2015 über die familienergänzende [...]

Sissach	Sissach	abgelehnt	19.14%	80.86%
Tecknau	Sissach	abgelehnt	10.19%	89.81%
Tenniken	Sissach	abgelehnt	19.63%	80.37%
Thürnen	Sissach	abgelehnt	22.10%	77.90%
Wenslingen	Sissach	abgelehnt	19.01%	80.99%
Wintersingen	Sissach	abgelehnt	22.32%	77.68%
Wittinsburg	Sissach	abgelehnt	22.81%	77.19%
Zeglingen	Sissach	abgelehnt	11.32%	88.68%
Zunzgen	Sissach	abgelehnt	19.89%	80.11%
Arboldswil	Waldenburg	abgelehnt	20.00%	80.00%
Bennwil	Waldenburg	abgelehnt	15.15%	84.85%
Bretzwil	Waldenburg	abgelehnt	14.86%	85.14%
Diegten	Waldenburg	abgelehnt	14.71%	85.29%
Eptingen	Waldenburg	abgelehnt	25.81%	74.19%
Hölstein	Waldenburg	abgelehnt	21.91%	78.09%
Lampenberg	Waldenburg	abgelehnt	15.52%	84.48%
Langenbruck	Waldenburg	abgelehnt	22.31%	77.69%
Lauwil	Waldenburg	abgelehnt	7.50%	92.50%
Liedertswil	Waldenburg	abgelehnt	8.82%	91.18%
Niederdorf	Waldenburg	abgelehnt	10.64%	89.36%
Oberdorf (BL)	Waldenburg	abgelehnt	16.22%	83.78%
Reigoldswil	Waldenburg	abgelehnt	18.27%	81.73%
Titterten	Waldenburg	abgelehnt	11.25%	88.75%
Waldenburg	Waldenburg	abgelehnt	18.75%	81.25%
Total		abgelehnt	20.73%	79.27%

die formulierte Gesetzesinitiative vom 2. Februar 2012 "Für eine unbürokratische bezahlbare familienergänzende Kinderbetreuung im Frühbereich" und das Gesetz vom 21. Mai 2015 über die familienergänzende [...]

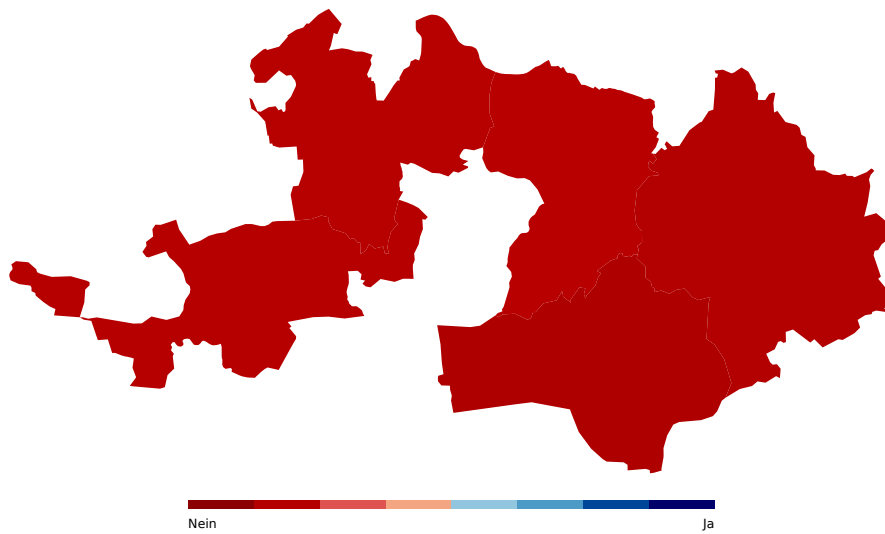


die formulierte Gesetzesinitiative vom 2. Februar 2012 “Für eine unbürokratische bezahlbare familienergänzende Kinderbetreuung im Frühbereich” und das Gesetz vom 21. Mai 2015 über die familienergänzende [...]

Bezirke

Bezirk	Resultat	Ja %	Nein %
Arlesheim	abgelehnt	21.05%	78.95%
Laufen	abgelehnt	20.45%	79.55%
Liestal	abgelehnt	21.75%	78.25%
Sissach	abgelehnt	19.15%	80.85%
Waldenburg	abgelehnt	17.37%	82.63%
Total	abgelehnt	20.73%	79.27%

die formulierte Gesetzesinitiative vom 2. Februar 2012 "Für eine unbürokratische bezahlbare familienergänzende Kinderbetreuung im Frühbereich" und das Gesetz vom 21. Mai 2015 über die familienergänzende [...]



Statistik

Gemeinde	Bezirk	Stimmberechtigte	Eingegangene Stimmzettel	Stimmbeteiligung
Aesch (BL)	Arlesheim	6628	1332	20.10 %
Allschwil	Arlesheim	13112	3327	25.37 %
Arlesheim	Arlesheim	6169	1530	24.80 %
Biel-Benken	Arlesheim	2351	641	27.26 %
Binningen	Arlesheim	9939	2322	23.36 %
Birsfelden	Arlesheim	6572	1277	19.43 %
Bottmingen	Arlesheim	4220	1265	29.98 %
Ettingen	Arlesheim	3553	898	25.27 %
Münchenstein	Arlesheim	7690	1848	24.03 %
Muttenz	Arlesheim	12118	2589	21.36 %
Oberwil (BL)	Arlesheim	7385	1927	26.09 %
Pfeffingen	Arlesheim	1703	487	28.60 %
Reinach (BL)	Arlesheim	12859	3059	23.79 %
Schönenbuch	Arlesheim	1037	252	24.30 %
Therwil	Arlesheim	6873	1632	23.75 %
Blauen	Laufen	540	97	17.96 %
Brislach	Laufen	1162	161	13.86 %
Burg im Leimental	Laufen	203	41	20.20 %
Dittingen	Laufen	526	93	17.68 %
Duggingen	Laufen	994	146	14.69 %
Grellingen	Laufen	1150	246	21.39 %
Laufen	Laufen	3523	576	16.35 %
Liesberg	Laufen	901	152	16.87 %
Nenzlingen	Laufen	312	52	16.67 %
Roggenburg	Laufen	232	16	6.90 %
Röschenz	Laufen	1366	303	22.18 %
Wahlen	Laufen	1037	188	18.13 %
Zwingen	Laufen	1435	177	12.33 %
Arisdorf	Liestal	1190	206	17.31 %
Augst	Liestal	672	156	23.21 %
Bubendorf	Liestal	3185	683	21.44 %
Frenkendorf	Liestal	3727	699	18.76 %
Füllinsdorf	Liestal	2767	638	23.06 %
Giebenach	Liestal	691	108	15.63 %
Hersberg	Liestal	240	48	20.00 %
Lausen	Liestal	3075	658	21.40 %
Liestal	Liestal	8748	2095	23.95 %
Lupsingen	Liestal	1008	251	24.90 %
Pratteln	Liestal	8198	1678	20.47 %
Ramlinsburg	Liestal	519	117	22.54 %

die formulierte Gesetzesinitiative vom 2. Februar 2012 "Für eine unbürokratische bezahlbare familienergänzende Kinderbetreuung im Frühbereich" und das Gesetz vom 21. Mai 2015 über die familienergänzende [...]

Seltisberg	Liestal	1020	303	29.71 %
Ziefen	Liestal	1121	229	20.43 %
Anwil	Sissach	436	102	23.39 %
Böckten	Sissach	575	143	24.87 %
Buckten	Sissach	486	122	25.10 %
Buus	Sissach	770	125	16.23 %
Diepflingen	Sissach	514	103	20.04 %
Gelterkinden	Sissach	4085	857	20.98 %
Häfelfingen	Sissach	196	48	24.49 %
Hemmiken	Sissach	222	35	15.77 %
Itingen	Sissach	1361	283	20.79 %
Känerkinden	Sissach	406	94	23.15 %
Kilchberg (BL)	Sissach	118	49	41.53 %
Läufelfingen	Sissach	968	183	18.90 %
Maisprach	Sissach	696	134	19.25 %
Nusshof	Sissach	190	47	24.74 %
Oltingen	Sissach	353	99	28.05 %
Ormalingen	Sissach	1549	287	18.53 %
Rickenbach (BL)	Sissach	438	85	19.41 %
Rothenfluh	Sissach	599	128	21.37 %
Rümlingen	Sissach	239	51	21.34 %
Rünenberg	Sissach	616	178	28.90 %
Sissach	Sissach	4573	978	21.39 %
Tecknau	Sissach	501	110	21.96 %
Tenniken	Sissach	686	120	17.49 %
Thürnen	Sissach	943	300	31.81 %
Wenslingen	Sissach	563	132	23.45 %
Wintersingen	Sissach	490	118	24.08 %
Wittinsburg	Sissach	307	58	18.89 %
Zeglingen	Sissach	367	117	31.88 %
Zunzgen	Sissach	1769	378	21.37 %
Arboldswil	Waldenburg	422	89	21.09 %
Bennwil	Waldenburg	477	73	15.30 %
Bretzwil	Waldenburg	571	77	13.49 %
Diegten	Waldenburg	1164	173	14.86 %
Eptingen	Waldenburg	386	62	16.06 %
Hölstein	Waldenburg	1653	373	22.57 %
Lampenberg	Waldenburg	387	60	15.50 %
Langenbruck	Waldenburg	698	124	17.77 %
Lauwil	Waldenburg	258	46	17.83 %
Liedertswil	Waldenburg	125	35	28.00 %
Niederdorf	Waldenburg	1174	156	13.29 %
Oberdorf (BL)	Waldenburg	1567	238	15.19 %
Reigoldswil	Waldenburg	1181	218	18.46 %

die formulierte Gesetzesinitiative vom 2. Februar 2012 "Für eine unbürokratische bezahlbare familienergänzende Kinderbetreuung im Frühbereich" und das Gesetz vom 21. Mai 2015 über die familienergänzende [...]

Titterten	Waldenburg	317	87	27.44 %
Waldenburg	Waldenburg	720	104	14.44 %
Total		187867	41882	22.29 %

Gemeinde	Bezirk	Leere Stimmen	Ungültige Stimmen	Ja- Stimmen	Nein- Stimmen
Aesch (BL)	Arlesheim	52	4	286	990
Allschwil	Arlesheim	186	29	651	2461
Arlesheim	Arlesheim	70	16	313	1131
Biel-Benken	Arlesheim	35	7	113	486
Binningen	Arlesheim	111	92	504	1615
Birsfelden	Arlesheim	65	11	265	936
Bottmingen	Arlesheim	59	11	266	929
Ettingen	Arlesheim	41	0	147	710
Münchenstein	Arlesheim	78	0	369	1401
Muttenz	Arlesheim	114	21	543	1911
Oberwil (BL)	Arlesheim	89	19	386	1433
Pfeffingen	Arlesheim	18	0	84	385
Reinach (BL)	Arlesheim	169	65	533	2292
Schönenbuch	Arlesheim	18	0	44	190
Therwil	Arlesheim	75	29	316	1212
Blauen	Laufen	0	0	20	77
Brislach	Laufen	5	0	36	120
Burg im Leimental	Laufen	0	1	8	32
Dittingen	Laufen	2	0	21	70
Duggingen	Laufen	5	0	38	103
Grellingen	Laufen	11	1	36	198
Laufen	Laufen	21	2	117	436
Liesberg	Laufen	6	1	20	125
Nenzlingen	Laufen	1	0	6	45
Roggenburg	Laufen	0	0	1	15
Röschenz	Laufen	16	0	58	229
Wahlen	Laufen	3	3	43	139
Zwingen	Laufen	9	9	36	123
Arisdorf	Liestal	5	1	30	170
Augst	Liestal	10	0	22	124
Bubendorf	Liestal	35	3	147	498
Frenkendorf	Liestal	23	3	115	558
Füllinsdorf	Liestal	23	11	121	483
Giebenach	Liestal	2	1	15	90
Hersberg	Liestal	2	0	7	39
Lausen	Liestal	22	5	129	502
Liestal	Liestal	125	38	420	1512
Lupsingen	Liestal	14	2	50	185

die formulierte Gesetzesinitiative vom 2. Februar 2012 "Für eine unbürokratische bezahlbare familienergänzende Kinderbetreuung im Frühbereich" und das Gesetz vom 21. Mai 2015 über die familienergänzende [...]

Pratteln	Liestal	66	0	436	1176
Ramlinsburg	Liestal	5	3	25	84
Seltisberg	Liestal	20	4	50	229
Ziefen	Liestal	10	0	50	169
Anwil	Sissach	2	0	16	84
Böckten	Sissach	7	0	26	110
Buckten	Sissach	5	3	17	97
Buus	Sissach	4	1	22	98
Diepfingen	Sissach	3	0	16	84
Gelterkinden	Sissach	39	7	199	612
Häfeldingen	Sissach	0	0	5	43
Hemmiken	Sissach	3	0	5	27
Itingen	Sissach	8	10	45	220
Känerkinden	Sissach	3	0	17	74
Kilchberg (BL)	Sissach	1	0	7	41
Läufelfingen	Sissach	6	0	27	150
Maisprach	Sissach	6	0	22	106
Nusshof	Sissach	3	1	7	36
Oltingen	Sissach	8	0	15	76
Ormalingen	Sissach	13	0	49	225
Rickenbach (BL)	Sissach	6	0	15	64
Rothenfluh	Sissach	10	0	34	84
Rümlingen	Sissach	1	0	4	46
Rünenberg	Sissach	11	2	26	139
Sissach	Sissach	44	4	178	752
Tecknau	Sissach	2	0	11	97
Tenniken	Sissach	12	1	21	86
Thürnen	Sissach	24	0	61	215
Wenslingen	Sissach	11	0	23	98
Wintersingen	Sissach	6	0	25	87
Wittinsburg	Sissach	1	0	13	44
Zeglingen	Sissach	8	3	12	94
Zunzgen	Sissach	26	0	70	282
Arboldswil	Waldenburg	2	2	17	68
Bennwil	Waldenburg	5	2	10	56
Bretzwil	Waldenburg	3	0	11	63
Diegten	Waldenburg	3	0	25	145
Eptingen	Waldenburg	0	0	16	46
Hölstein	Waldenburg	13	4	78	278
Lampenberg	Waldenburg	2	0	9	49
Langenbruck	Waldenburg	3	0	27	94
Lauwil	Waldenburg	6	0	3	37
Liedertswil	Waldenburg	1	0	3	31
Niederdorf	Waldenburg	13	2	15	126

die formulierte Gesetzesinitiative vom 2. Februar 2012 "Für eine unbürokratische bezahlbare familienergänzende Kinderbetreuung im Frühbereich" und das Gesetz vom 21. Mai 2015 über die familienergänzende [...]

Oberdorf (BL)	Waldenburg	16	0	36	186
Reigoldswil	Waldenburg	10	0	38	170
Titterten	Waldenburg	7	0	9	71
Waldenburg	Waldenburg	8	0	18	78
Total		1986	434	8180	31282

Gegenentwurf

Stimmbeteiligung	Stimmberechtigte	Eingegangene Stimmzettel
22.29%	187867	41882

Gemeinden

Gemeinde	Bezirk	Resultat	Ja %	Nein %
Aesch (BL)	Arlesheim	angenommen	58.91%	41.09%
Allschwil	Arlesheim	angenommen	60.28%	39.72%
Arlesheim	Arlesheim	angenommen	63.59%	36.41%
Biel-Benken	Arlesheim	angenommen	56.34%	43.66%
Binningen	Arlesheim	angenommen	60.79%	39.21%
Birsfelden	Arlesheim	angenommen	63.87%	36.13%
Bottmingen	Arlesheim	angenommen	63.44%	36.56%
Ettingen	Arlesheim	angenommen	59.65%	40.35%
Münchenstein	Arlesheim	angenommen	64.23%	35.77%
Muttenz	Arlesheim	angenommen	62.60%	37.40%
Oberwil (BL)	Arlesheim	angenommen	62.44%	37.56%
Pfeffingen	Arlesheim	angenommen	57.63%	42.37%
Reinach (BL)	Arlesheim	angenommen	62.43%	37.57%
Schönenbuch	Arlesheim	angenommen	66.10%	33.90%
Therwil	Arlesheim	angenommen	65.22%	34.78%
Blauen	Laufen	abgelehnt	44.21%	55.79%
Brislach	Laufen	abgelehnt	44.81%	55.19%
Burg im Leimental	Laufen	angenommen	58.97%	41.03%
Dittingen	Laufen	angenommen	56.18%	43.82%
Duggingen	Laufen	angenommen	56.64%	43.36%
Grellingen	Laufen	abgelehnt	45.73%	54.27%
Laufen	Laufen	angenommen	61.41%	38.59%
Liesberg	Laufen	angenommen	50.68%	49.32%
Nenzlingen	Laufen	angenommen	65.22%	34.78%
Roggenburg	Laufen	abgelehnt	37.50%	62.50%
Röschenz	Laufen	abgelehnt	46.88%	53.12%
Wahlen	Laufen	angenommen	51.98%	48.02%
Zwingen	Laufen	angenommen	53.42%	46.58%
Arisdorf	Liestal	abgelehnt	44.04%	55.96%
Augst	Liestal	angenommen	60.96%	39.04%
Bubendorf	Liestal	angenommen	55.38%	44.62%
Frenkendorf	Liestal	angenommen	61.87%	38.13%
Füllinsdorf	Liestal	angenommen	55.39%	44.61%

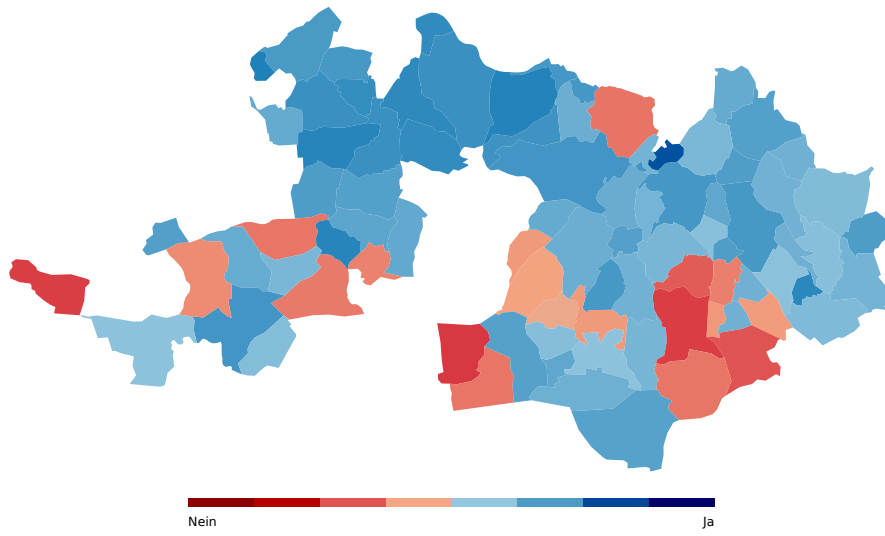
die formulierte Gesetzesinitiative vom 2. Februar 2012 “Für eine unbürokratische bezahlbare familienergänzende Kinderbetreuung im Frühbereich” und das Gesetz vom 21. Mai 2015 über die familienergänzende [...]

Giebenach	Liestal	angenommen	60.95%	39.05%
Hersberg	Liestal	angenommen	54.35%	45.65%
Lausen	Liestal	angenommen	55.87%	44.13%
Liestal	Liestal	angenommen	61.37%	38.63%
Lupsingen	Liestal	abgelehnt	48.48%	51.52%
Pratteln	Liestal	angenommen	65.63%	34.37%
Ramlinsburg	Liestal	angenommen	58.72%	41.28%
Seltisberg	Liestal	angenommen	56.40%	43.60%
Ziefen	Liestal	abgelehnt	49.77%	50.23%
Anwil	Sissach	angenommen	59.60%	40.40%
Böckten	Sissach	angenommen	57.04%	42.96%
Buckten	Sissach	angenommen	54.95%	45.05%
Buus	Sissach	angenommen	58.87%	41.13%
Diepflingen	Sissach	angenommen	59.41%	40.59%
Gelterkinder	Sissach	angenommen	60.76%	39.24%
Häfelfingen	Sissach	abgelehnt	48.94%	51.06%
Hemmiken	Sissach	angenommen	54.84%	45.16%
Itingen	Sissach	angenommen	54.02%	45.98%
Känerkinder	Sissach	abgelehnt	48.35%	51.65%
Kilchberg (BL)	Sissach	angenommen	64.58%	35.42%
Läufelfingen	Sissach	abgelehnt	40.11%	59.89%
Maisprach	Sissach	angenommen	56.39%	43.61%
Nusshof	Sissach	angenommen	77.50%	22.50%
Oltingen	Sissach	angenommen	54.35%	45.65%
Ormalingen	Sissach	angenommen	54.68%	45.32%
Rickenbach (BL)	Sissach	angenommen	59.49%	40.51%
Rothenfluh	Sissach	angenommen	52.50%	47.50%
Rümlingen	Sissach	angenommen	54.90%	45.10%
Rünenberg	Sissach	angenommen	50.90%	49.10%
Sissach	Sissach	angenommen	60.99%	39.01%
Tecknau	Sissach	angenommen	55.14%	44.86%
Tenniken	Sissach	abgelehnt	41.12%	58.88%
Thürnen	Sissach	angenommen	51.45%	48.55%
Wenslingen	Sissach	angenommen	51.61%	48.39%
Wintersingen	Sissach	angenommen	53.21%	46.79%
Wittinsburg	Sissach	abgelehnt	45.45%	54.55%
Zeglingen	Sissach	angenommen	52.73%	47.27%
Zunzgen	Sissach	angenommen	53.54%	46.46%
Arboldswil	Waldenburg	abgelehnt	50.00%	50.00%
Bennwil	Waldenburg	angenommen	53.85%	46.15%
Bretzwil	Waldenburg	abgelehnt	36.84%	63.16%
Diegten	Waldenburg	abgelehnt	37.42%	62.58%
Eptingen	Waldenburg	abgelehnt	44.26%	55.74%
Hölstein	Waldenburg	angenommen	54.70%	45.30%

die formulierte Gesetzesinitiative vom 2. Februar 2012 “Für eine unbürokratische bezahlbare familienergänzende Kinderbetreuung im Frühbereich” und das Gesetz vom 21. Mai 2015 über die familienergänzende [...]

Lampenberg	Waldenburg	angenommen	60.71%	39.29%
Langenbruck	Waldenburg	angenommen	58.33%	41.67%
Lauwil	Waldenburg	abgelehnt	44.19%	55.81%
Liedertswil	Waldenburg	angenommen	57.14%	42.86%
Niederdorf	Waldenburg	abgelehnt	48.61%	51.39%
Oberdorf (BL)	Waldenburg	angenommen	50.67%	49.33%
Reigoldswil	Waldenburg	angenommen	58.49%	41.51%
Titterten	Waldenburg	angenommen	51.85%	48.15%
Waldenburg	Waldenburg	angenommen	55.10%	44.90%
Total		angenommen	59.74%	40.26%

die formulierte Gesetzesinitiative vom 2. Februar 2012 “Für eine unbürokratische bezahlbare familienergänzende Kinderbetreuung im Frühbereich” und das Gesetz vom 21. Mai 2015 über die familienergänzende [...]

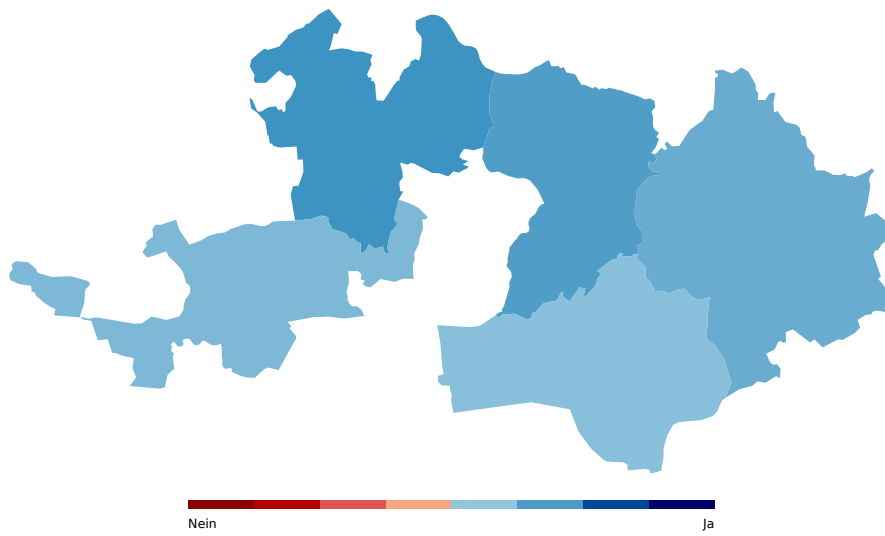


die formulierte Gesetzesinitiative vom 2. Februar 2012 “Für eine unbürokratische bezahlbare familienergänzende Kinderbetreuung im Frühbereich” und das Gesetz vom 21. Mai 2015 über die familienergänzende [...]

Bezirke

Bezirk	Resultat	Ja %	Nein %
Arlesheim	angenommen	62.01%	37.99%
Laufen	angenommen	52.99%	47.01%
Liestal	angenommen	59.40%	40.60%
Sissach	angenommen	55.88%	44.12%
Waldenburg	angenommen	51.38%	48.62%
Total	angenommen	59.74%	40.26%

die formulierte Gesetzesinitiative vom 2. Februar 2012 "Für eine unbürokratische bezahlbare familienergänzende Kinderbetreuung im Frühbereich" und das Gesetz vom 21. Mai 2015 über die familienergänzende [...]



Statistik

Gemeinde	Bezirk	Stimmberechtigte	Eingegangene Stimmzettel	Stimmbeteiligung
Aesch (BL)	Arlesheim	6628	1332	20.10 %
Allschwil	Arlesheim	13112	3327	25.37 %
Arlesheim	Arlesheim	6169	1530	24.80 %
Biel-Benken	Arlesheim	2351	641	27.26 %
Binningen	Arlesheim	9939	2322	23.36 %
Birsfelden	Arlesheim	6572	1277	19.43 %
Bottmingen	Arlesheim	4220	1265	29.98 %
Ettingen	Arlesheim	3553	898	25.27 %
Münchenstein	Arlesheim	7690	1848	24.03 %
Muttenz	Arlesheim	12118	2589	21.36 %
Oberwil (BL)	Arlesheim	7385	1927	26.09 %
Pfeffingen	Arlesheim	1703	487	28.60 %
Reinach (BL)	Arlesheim	12859	3059	23.79 %
Schönenbuch	Arlesheim	1037	252	24.30 %
Therwil	Arlesheim	6873	1632	23.75 %
Blauen	Laufen	540	97	17.96 %
Brislach	Laufen	1162	161	13.86 %
Burg im Leimental	Laufen	203	41	20.20 %
Dittingen	Laufen	526	93	17.68 %
Duggingen	Laufen	994	146	14.69 %
Grellingen	Laufen	1150	246	21.39 %
Laufen	Laufen	3523	576	16.35 %
Liesberg	Laufen	901	152	16.87 %
Nenzlingen	Laufen	312	52	16.67 %
Roggenburg	Laufen	232	16	6.90 %
Röschenz	Laufen	1366	303	22.18 %
Wahlen	Laufen	1037	188	18.13 %
Zwingen	Laufen	1435	177	12.33 %
Arisdorf	Liestal	1190	206	17.31 %
Augst	Liestal	672	156	23.21 %
Bubendorf	Liestal	3185	683	21.44 %
Frenkendorf	Liestal	3727	699	18.76 %
Füllinsdorf	Liestal	2767	638	23.06 %
Giebenach	Liestal	691	108	15.63 %
Hersberg	Liestal	240	48	20.00 %
Lausen	Liestal	3075	658	21.40 %
Liestal	Liestal	8748	2095	23.95 %
Lupsingen	Liestal	1008	251	24.90 %
Pratteln	Liestal	8198	1678	20.47 %
Ramlinsburg	Liestal	519	117	22.54 %

die formulierte Gesetzesinitiative vom 2. Februar 2012 "Für eine unbürokratische bezahlbare familienergänzende Kinderbetreuung im Frühbereich" und das Gesetz vom 21. Mai 2015 über die familienergänzende [...]

Seltisberg	Liestal	1020	303	29.71 %
Ziefen	Liestal	1121	229	20.43 %
Anwil	Sissach	436	102	23.39 %
Böckten	Sissach	575	143	24.87 %
Buckten	Sissach	486	122	25.10 %
Buus	Sissach	770	125	16.23 %
Diepflingen	Sissach	514	103	20.04 %
Gelterkinden	Sissach	4085	857	20.98 %
Häfeldingen	Sissach	196	48	24.49 %
Hemmiken	Sissach	222	35	15.77 %
Itingen	Sissach	1361	283	20.79 %
Känerkinden	Sissach	406	94	23.15 %
Kilchberg (BL)	Sissach	118	49	41.53 %
Läufelfingen	Sissach	968	183	18.90 %
Maisprach	Sissach	696	134	19.25 %
Nusshof	Sissach	190	47	24.74 %
Oltingen	Sissach	353	99	28.05 %
Ormalingen	Sissach	1549	287	18.53 %
Rickenbach (BL)	Sissach	438	85	19.41 %
Rothenfluh	Sissach	599	128	21.37 %
Rümlingen	Sissach	239	51	21.34 %
Rünenberg	Sissach	616	178	28.90 %
Sissach	Sissach	4573	978	21.39 %
Tecknau	Sissach	501	110	21.96 %
Tenniken	Sissach	686	120	17.49 %
Thürnen	Sissach	943	300	31.81 %
Wenslingen	Sissach	563	132	23.45 %
Wintersingen	Sissach	490	118	24.08 %
Wittinsburg	Sissach	307	58	18.89 %
Zeglingen	Sissach	367	117	31.88 %
Zunzgen	Sissach	1769	378	21.37 %
Arboldswil	Waldenburg	422	89	21.09 %
Bennwil	Waldenburg	477	73	15.30 %
Bretzwil	Waldenburg	571	77	13.49 %
Diegten	Waldenburg	1164	173	14.86 %
Eptingen	Waldenburg	386	62	16.06 %
Hölstein	Waldenburg	1653	373	22.57 %
Lampenberg	Waldenburg	387	60	15.50 %
Langenbruck	Waldenburg	698	124	17.77 %
Lauwil	Waldenburg	258	46	17.83 %
Liedertswil	Waldenburg	125	35	28.00 %
Niederdorf	Waldenburg	1174	156	13.29 %
Oberdorf (BL)	Waldenburg	1567	238	15.19 %
Reigoldswil	Waldenburg	1181	218	18.46 %

die formulierte Gesetzesinitiative vom 2. Februar 2012 "Für eine unbürokratische bezahlbare familienergänzende Kinderbetreuung im Frühbereich" und das Gesetz vom 21. Mai 2015 über die familienergänzende [...]

Titterten	Waldenburg	317	87	27.44 %
Waldenburg	Waldenburg	720	104	14.44 %
Total		187867	41882	22.29 %

Gemeinde	Bezirk	Leere Stimmen	Ungültige Stimmen	Ja- Stimmen	Nein- Stimmen
Aesch (BL)	Arlesheim	48	4	754	526
Allschwil	Arlesheim	179	29	1880	1239
Arlesheim	Arlesheim	53	16	929	532
Biel-Benken	Arlesheim	27	7	342	265
Binningen	Arlesheim	131	92	1276	823
Birsfelden	Arlesheim	73	11	762	431
Bottmingen	Arlesheim	56	11	760	438
Ettingen	Arlesheim	43	0	510	345
Münchenstein	Arlesheim	84	0	1133	631
Muttenz	Arlesheim	119	21	1533	916
Oberwil (BL)	Arlesheim	92	19	1134	682
Pfeffingen	Arlesheim	15	0	272	200
Reinach (BL)	Arlesheim	146	65	1778	1070
Schönenbuch	Arlesheim	16	0	156	80
Therwil	Arlesheim	59	29	1007	537
Blauen	Laufen	2	0	42	53
Brislach	Laufen	7	0	69	85
Burg im Leimental	Laufen	1	1	23	16
Dittingen	Laufen	4	0	50	39
Duggingen	Laufen	3	0	81	62
Grellingen	Laufen	11	1	107	127
Laufen	Laufen	22	2	339	213
Liesberg	Laufen	5	1	74	72
Nenzlingen	Laufen	6	0	30	16
Roggenburg	Laufen	0	0	6	10
Röschenz	Laufen	15	0	135	153
Wahlen	Laufen	8	3	92	85
Zwingen	Laufen	7	9	86	75
Arisdorf	Liestal	12	1	85	108
Augst	Liestal	10	0	89	57
Bubendorf	Liestal	39	3	355	286
Frenkendorf	Liestal	22	3	417	257
Füllinsdorf	Liestal	33	11	329	265
Giebenach	Liestal	2	1	64	41
Hersberg	Liestal	2	0	25	21
Lausen	Liestal	23	5	352	278
Liestal	Liestal	113	38	1193	751
Lupsingen	Liestal	18	2	112	119

die formulierte Gesetzesinitiative vom 2. Februar 2012 "Für eine unbürokratische bezahlbare familienergänzende Kinderbetreuung im Frühbereich" und das Gesetz vom 21. Mai 2015 über die familienergänzende [...]

Pratteln	Liestal	66	0	1058	554
Ramlinsburg	Liestal	5	3	64	45
Seltisberg	Liestal	10	4	163	126
Ziefen	Liestal	10	0	109	110
Anwil	Sissach	3	0	59	40
Böckten	Sissach	8	0	77	58
Buckten	Sissach	8	3	61	50
Buus	Sissach	0	1	73	51
Diepflingen	Sissach	2	0	60	41
Gelterkinden	Sissach	37	7	494	319
Häfelingen	Sissach	1	0	23	24
Hemmiken	Sissach	4	0	17	14
Itingen	Sissach	12	10	141	120
Känerkinden	Sissach	3	0	44	47
Kilchberg (BL)	Sissach	1	0	31	17
Läufelfingen	Sissach	6	0	71	106
Maisprach	Sissach	1	0	75	58
Nusshof	Sissach	6	1	31	9
Oltingen	Sissach	7	0	50	42
Ormalingen	Sissach	9	0	152	126
Rickenbach (BL)	Sissach	6	0	47	32
Rothenfluh	Sissach	8	0	63	57
Rümlingen	Sissach	0	0	28	23
Rünenberg	Sissach	9	2	85	82
Sissach	Sissach	41	4	569	364
Tecknau	Sissach	3	0	59	48
Tenniken	Sissach	12	1	44	63
Thürnen	Sissach	24	0	142	134
Wenslingen	Sissach	8	0	64	60
Wintersingen	Sissach	9	0	58	51
Wittinsburg	Sissach	3	0	25	30
Zeglingen	Sissach	4	3	58	52
Zunzgen	Sissach	25	0	189	164
Arboldswil	Waldenburg	1	2	43	43
Bennwil	Waldenburg	6	2	35	30
Bretzwil	Waldenburg	1	0	28	48
Diegten	Waldenburg	10	0	61	102
Eptingen	Waldenburg	1	0	27	34
Hölstein	Waldenburg	18	4	192	159
Lampenberg	Waldenburg	4	0	34	22
Langenbruck	Waldenburg	4	0	70	50
Lauwil	Waldenburg	3	0	19	24
Liedertswil	Waldenburg	0	0	20	15
Niederdorf	Waldenburg	10	2	70	74

die formulierte Gesetzesinitiative vom 2. Februar 2012 "Für eine unbürokratische bezahlbare familienergänzende Kinderbetreuung im Frühbereich" und das Gesetz vom 21. Mai 2015 über die familienergänzende [...]

Oberdorf (BL)	Waldenburg	15	0	113	110
Reigoldswil	Waldenburg	6	0	124	88
Titterten	Waldenburg	6	0	42	39
Waldenburg	Waldenburg	6	0	54	44
Total		1948	434	23597	15903

Stichfrage

Stimmbeteiligung	Stimmberechtigte	Eingegangene Stimmzettel
22.29%	187867	41882

Gemeinden

Gemeinde	Bezirk	Resultat	Ja %	Nein %
Aesch (BL)	Arlesheim	Gegenentwurf	22.07%	77.93%
Allschwil	Arlesheim	Gegenentwurf	20.33%	79.67%
Arlesheim	Arlesheim	Gegenentwurf	20.38%	79.62%
Biel-Benken	Arlesheim	Gegenentwurf	16.70%	83.30%
Binningen	Arlesheim	Gegenentwurf	22.75%	77.25%
Birsfelden	Arlesheim	Gegenentwurf	20.92%	79.08%
Bottmingen	Arlesheim	Gegenentwurf	20.28%	79.72%
Ettingen	Arlesheim	Gegenentwurf	17.98%	82.02%
Münchenstein	Arlesheim	Gegenentwurf	20.13%	79.87%
Muttenz	Arlesheim	Gegenentwurf	19.18%	80.82%
Oberwil (BL)	Arlesheim	Gegenentwurf	21.00%	79.00%
Pfeffingen	Arlesheim	Gegenentwurf	17.65%	82.35%
Reinach (BL)	Arlesheim	Gegenentwurf	18.34%	81.66%
Schönenbuch	Arlesheim	Gegenentwurf	18.72%	81.28%
Therwil	Arlesheim	Gegenentwurf	17.64%	82.36%
Blauen	Laufen	Gegenentwurf	30.38%	69.62%
Brislach	Laufen	Gegenentwurf	28.80%	71.20%
Burg im Leimental	Laufen	Gegenentwurf	24.32%	75.68%
Dittingen	Laufen	Gegenentwurf	20.00%	80.00%
Duggingen	Laufen	Gegenentwurf	24.41%	75.59%
Grellingen	Laufen	Gegenentwurf	19.37%	80.63%
Laufen	Laufen	Gegenentwurf	23.19%	76.81%
Liesberg	Laufen	Gegenentwurf	14.40%	85.60%
Nenzlingen	Laufen	Gegenentwurf	28.89%	71.11%
Roggenburg	Laufen	Gegenentwurf	7.69%	92.31%
Röschenz	Laufen	Gegenentwurf	24.90%	75.10%
Wahlen	Laufen	Gegenentwurf	20.13%	79.87%
Zwingen	Laufen	Gegenentwurf	25.18%	74.82%
Arisdorf	Liestal	Gegenentwurf	17.99%	82.01%
Augst	Liestal	Gegenentwurf	21.48%	78.52%
Bubendorf	Liestal	Gegenentwurf	19.83%	80.17%
Frenkendorf	Liestal	Gegenentwurf	19.12%	80.88%
Füllinsdorf	Liestal	Gegenentwurf	21.04%	78.96%

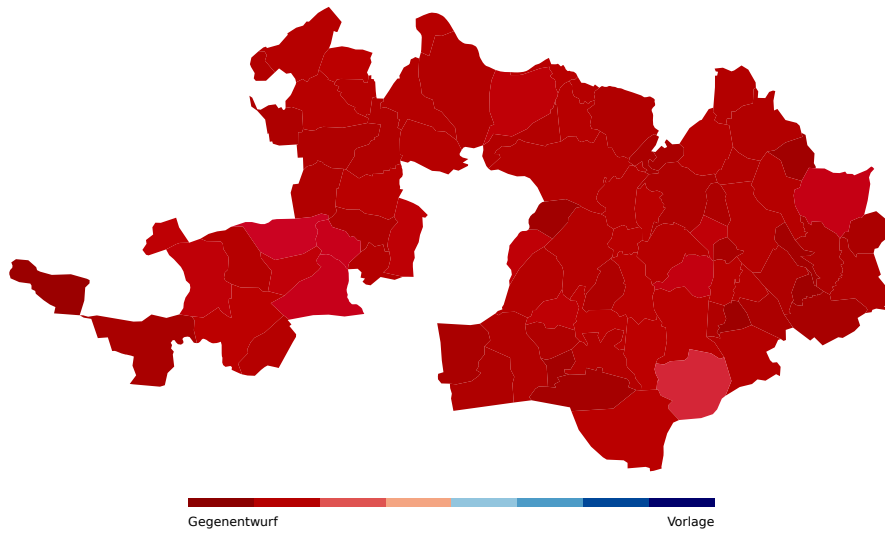
die formulierte Gesetzesinitiative vom 2. Februar 2012 "Für eine unbürokratische bezahlbare familienergänzende Kinderbetreuung im Frühbereich" und das Gesetz vom 21. Mai 2015 über die familienergänzende [...]

Giebenach	Liestal	Gegenentwurf	20.00%	80.00%
Hersberg	Liestal	Gegenentwurf	15.38%	84.62%
Lausen	Liestal	Gegenentwurf	20.55%	79.45%
Liestal	Liestal	Gegenentwurf	19.85%	80.15%
Lupsingen	Liestal	Gegenentwurf	24.63%	75.37%
Pratteln	Liestal	Gegenentwurf	24.73%	75.27%
Ramlinsburg	Liestal	Gegenentwurf	21.78%	78.22%
Seltisberg	Liestal	Gegenentwurf	10.40%	89.60%
Ziefen	Liestal	Gegenentwurf	19.90%	80.10%
Anwil	Sissach	Gegenentwurf	15.38%	84.62%
Böckten	Sissach	Gegenentwurf	16.81%	83.19%
Buckten	Sissach	Gegenentwurf	9.28%	90.72%
Buus	Sissach	Gegenentwurf	18.75%	81.25%
Diepflingen	Sissach	Gegenentwurf	13.92%	86.08%
Gelterkinder	Sissach	Gegenentwurf	20.68%	79.32%
Häfelfingen	Sissach	Gegenentwurf	15.79%	84.21%
Hemmiken	Sissach	Gegenentwurf	10.34%	89.66%
Itingen	Sissach	Gegenentwurf	22.27%	77.73%
Känerkinder	Sissach	Gegenentwurf	17.81%	82.19%
Kilchberg (BL)	Sissach	Gegenentwurf	9.52%	90.48%
Läufelfingen	Sissach	Gegenentwurf	19.85%	80.15%
Maisprach	Sissach	Gegenentwurf	19.13%	80.87%
Nusshof	Sissach	Gegenentwurf	14.63%	85.37%
Oltingen	Sissach	Gegenentwurf	17.86%	82.14%
Ormalingen	Sissach	Gegenentwurf	20.65%	79.35%
Rickenbach (BL)	Sissach	Gegenentwurf	19.18%	80.82%
Rothenfluh	Sissach	Gegenentwurf	27.45%	72.55%
Rümlingen	Sissach	Gegenentwurf	20.51%	79.49%
Rünenberg	Sissach	Gegenentwurf	17.02%	82.98%
Sissach	Sissach	Gegenentwurf	17.34%	82.66%
Tecknau	Sissach	Gegenentwurf	11.83%	88.17%
Tenniken	Sissach	Gegenentwurf	26.67%	73.33%
Thürnen	Sissach	Gegenentwurf	24.89%	75.11%
Wenslingen	Sissach	Gegenentwurf	16.82%	83.18%
Wintersingen	Sissach	Gegenentwurf	21.43%	78.57%
Wittinsburg	Sissach	Gegenentwurf	22.00%	78.00%
Zeglingen	Sissach	Gegenentwurf	14.00%	86.00%
Zunzgen	Sissach	Gegenentwurf	20.97%	79.03%
Arboldswil	Waldenburg	Gegenentwurf	24.24%	75.76%
Bennwil	Waldenburg	Gegenentwurf	23.33%	76.67%
Bretzwil	Waldenburg	Gegenentwurf	14.71%	85.29%
Diegten	Waldenburg	Gegenentwurf	22.45%	77.55%
Eptingen	Waldenburg	Gegenentwurf	34.62%	65.38%
Hölstein	Waldenburg	Gegenentwurf	22.76%	77.24%

die formulierte Gesetzesinitiative vom 2. Februar 2012 "Für eine unbürokratische bezahlbare familienergänzende Kinderbetreuung im Frühbereich" und das Gesetz vom 21. Mai 2015 über die familienergänzende [...]

Lampenberg	Waldenburg	Gegenentwurf	17.31%	82.69%
Langenbruck	Waldenburg	Gegenentwurf	22.45%	77.55%
Lauwil	Waldenburg	Gegenentwurf	17.14%	82.86%
Liedertswil	Waldenburg	Gegenentwurf	11.43%	88.57%
Niederdorf	Waldenburg	Gegenentwurf	23.20%	76.80%
Oberdorf (BL)	Waldenburg	Gegenentwurf	19.68%	80.32%
Reigoldswil	Waldenburg	Gegenentwurf	18.60%	81.40%
Titterten	Waldenburg	Gegenentwurf	17.65%	82.35%
Waldenburg	Waldenburg	Gegenentwurf	12.35%	87.65%
Total		Gegenentwurf	20.18%	79.82%

die formulierte Gesetzesinitiative vom 2. Februar 2012 "Für eine unbürokratische bezahlbare familienergänzende Kinderbetreuung im Frühbereich" und das Gesetz vom 21. Mai 2015 über die familienergänzende [...]

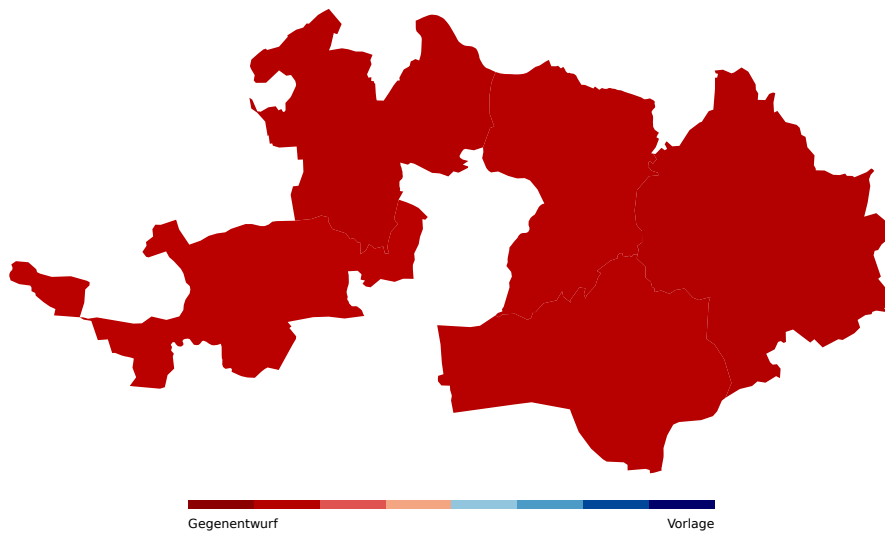


die formulierte Gesetzesinitiative vom 2. Februar 2012 “Für eine unbürokratische bezahlbare familienergänzende Kinderbetreuung im Frühbereich” und das Gesetz vom 21. Mai 2015 über die familienergänzende [...]

Bezirke

Bezirk	Resultat	Ja %	Nein %
Arlesheim	Gegenentwurf	19.92%	80.08%
Laufen	Gegenentwurf	23.04%	76.96%
Liestal	Gegenentwurf	20.81%	79.19%
Sissach	Gegenentwurf	19.08%	80.92%
Waldenburg	Gegenentwurf	20.72%	79.28%
Total	Gegenentwurf	20.18%	79.82%

die formulierte Gesetzesinitiative vom 2. Februar 2012 "Für eine unbürokratische bezahlbare familienergänzende Kinderbetreuung im Frühbereich" und das Gesetz vom 21. Mai 2015 über die familienergänzende [...]



die formulierte Gesetzesinitiative vom 2. Februar 2012 "Für eine unbürokratische bezahlbare familienergänzende Kinderbetreuung im Frühbereich" und das Gesetz vom 21. Mai 2015 über die familienergänzende [...]

Statistik

Gemeinde	Bezirk	Stimmberechtigte	Eingegangene Stimmzettel	Stimmbeteiligung
Aesch (BL)	Arlesheim	6628	1332	20.10 %
Allschwil	Arlesheim	13112	3327	25.37 %
Arlesheim	Arlesheim	6169	1530	24.80 %
Biel-Benken	Arlesheim	2351	641	27.26 %
Binningen	Arlesheim	9939	2322	23.36 %
Birsfelden	Arlesheim	6572	1277	19.43 %
Bottmingen	Arlesheim	4220	1265	29.98 %
Ettingen	Arlesheim	3553	898	25.27 %
Münchenstein	Arlesheim	7690	1848	24.03 %
Muttenz	Arlesheim	12118	2589	21.36 %
Oberwil (BL)	Arlesheim	7385	1927	26.09 %
Pfeffingen	Arlesheim	1703	487	28.60 %
Reinach (BL)	Arlesheim	12859	3059	23.79 %
Schönenbuch	Arlesheim	1037	252	24.30 %
Therwil	Arlesheim	6873	1632	23.75 %
Blauen	Laufen	540	97	17.96 %
Brislach	Laufen	1162	161	13.86 %
Burg im Leimental	Laufen	203	41	20.20 %
Dittingen	Laufen	526	93	17.68 %
Duggingen	Laufen	994	146	14.69 %
Grellingen	Laufen	1150	246	21.39 %
Laufen	Laufen	3523	576	16.35 %
Liesberg	Laufen	901	152	16.87 %
Nenzlingen	Laufen	312	52	16.67 %
Roggenburg	Laufen	232	16	6.90 %
Röschenz	Laufen	1366	303	22.18 %
Wahlen	Laufen	1037	188	18.13 %
Zwingen	Laufen	1435	177	12.33 %
Arisdorf	Liestal	1190	206	17.31 %
Augst	Liestal	672	156	23.21 %
Bubendorf	Liestal	3185	683	21.44 %
Frenkendorf	Liestal	3727	699	18.76 %
Füllinsdorf	Liestal	2767	638	23.06 %
Giebenach	Liestal	691	108	15.63 %
Hersberg	Liestal	240	48	20.00 %
Lausen	Liestal	3075	658	21.40 %
Liestal	Liestal	8748	2095	23.95 %
Lupsingen	Liestal	1008	251	24.90 %
Pratteln	Liestal	8198	1678	20.47 %
Ramlinsburg	Liestal	519	117	22.54 %

die formulierte Gesetzesinitiative vom 2. Februar 2012 “Für eine unbürokratische bezahlbare familienergänzende Kinderbetreuung im Frühbereich” und das Gesetz vom 21. Mai 2015 über die familienergänzende [...]

Seltisberg	Liestal	1020	303	29.71 %
Ziefen	Liestal	1121	229	20.43 %
Anwil	Sissach	436	102	23.39 %
Böckten	Sissach	575	143	24.87 %
Buckten	Sissach	486	122	25.10 %
Buus	Sissach	770	125	16.23 %
Diepflingen	Sissach	514	103	20.04 %
Gelterkinden	Sissach	4085	857	20.98 %
Häfeldingen	Sissach	196	48	24.49 %
Hemmiken	Sissach	222	35	15.77 %
Itingen	Sissach	1361	283	20.79 %
Känerkinden	Sissach	406	94	23.15 %
Kilchberg (BL)	Sissach	118	49	41.53 %
Läufelfingen	Sissach	968	183	18.90 %
Maisprach	Sissach	696	134	19.25 %
Nusshof	Sissach	190	47	24.74 %
Oltingen	Sissach	353	99	28.05 %
Ormalingen	Sissach	1549	287	18.53 %
Rickenbach (BL)	Sissach	438	85	19.41 %
Rothenfluh	Sissach	599	128	21.37 %
Rümlingen	Sissach	239	51	21.34 %
Rünenberg	Sissach	616	178	28.90 %
Sissach	Sissach	4573	978	21.39 %
Tecknau	Sissach	501	110	21.96 %
Tenniken	Sissach	686	120	17.49 %
Thürnen	Sissach	943	300	31.81 %
Wenslingen	Sissach	563	132	23.45 %
Wintersingen	Sissach	490	118	24.08 %
Wittinsburg	Sissach	307	58	18.89 %
Zeglingen	Sissach	367	117	31.88 %
Zunzgen	Sissach	1769	378	21.37 %
Arboldswil	Waldenburg	422	89	21.09 %
Bennwil	Waldenburg	477	73	15.30 %
Bretzwil	Waldenburg	571	77	13.49 %
Diegten	Waldenburg	1164	173	14.86 %
Eptingen	Waldenburg	386	62	16.06 %
Hölstein	Waldenburg	1653	373	22.57 %
Lampenberg	Waldenburg	387	60	15.50 %
Langenbruck	Waldenburg	698	124	17.77 %
Lauwil	Waldenburg	258	46	17.83 %
Liedertswil	Waldenburg	125	35	28.00 %
Niederdorf	Waldenburg	1174	156	13.29 %
Oberdorf (BL)	Waldenburg	1567	238	15.19 %
Reigoldswil	Waldenburg	1181	218	18.46 %

die formulierte Gesetzesinitiative vom 2. Februar 2012 "Für eine unbürokratische bezahlbare familienergänzende Kinderbetreuung im Frühbereich" und das Gesetz vom 21. Mai 2015 über die familienergänzende [...]

Titterten	Waldenburg	317	87	27.44 %
Waldenburg	Waldenburg	720	104	14.44 %
Total		187867	41882	22.29 %

Gemeinde	Bezirk	Leere Stimmen	Ungültige Stimmen	Ja- Stimmen	Nein- Stimmen
Aesch (BL)	Arlesheim	218	4	245	865
Allschwil	Arlesheim	656	29	537	2105
Arlesheim	Arlesheim	184	16	271	1059
Biel-Benken	Arlesheim	137	7	83	414
Binningen	Arlesheim	322	92	434	1474
Birsfelden	Arlesheim	224	11	218	824
Bottmingen	Arlesheim	179	11	218	857
Ettingen	Arlesheim	147	0	135	616
Münchenstein	Arlesheim	258	0	320	1270
Muttenz	Arlesheim	488	21	399	1681
Oberwil (BL)	Arlesheim	313	19	335	1260
Pfeffingen	Arlesheim	79	0	72	336
Reinach (BL)	Arlesheim	437	65	469	2088
Schönenbuch	Arlesheim	33	0	41	178
Therwil	Arlesheim	214	29	245	1144
Blauen	Laufen	18	0	24	55
Brislach	Laufen	36	0	36	89
Burg im Leimental	Laufen	3	1	9	28
Dittingen	Laufen	28	0	13	52
Duggingen	Laufen	19	0	31	96
Grellingen	Laufen	54	1	37	154
Laufen	Laufen	78	2	115	381
Liesberg	Laufen	26	1	18	107
Nenzlingen	Laufen	7	0	13	32
Roggenburg	Laufen	3	0	1	12
Röschenz	Laufen	58	0	61	184
Wahlen	Laufen	36	3	30	119
Zwingen	Laufen	29	9	35	104
Arisdorf	Liestal	66	1	25	114
Augst	Liestal	21	0	29	106
Bubendorf	Liestal	100	3	115	465
Frenkendorf	Liestal	126	3	109	461
Füllinsdorf	Liestal	109	11	109	409
Giebenach	Liestal	12	1	19	76
Hersberg	Liestal	9	0	6	33
Lausen	Liestal	103	5	113	437
Liestal	Liestal	309	38	347	1401
Lupsingen	Liestal	46	2	50	153

die formulierte Gesetzesinitiative vom 2. Februar 2012 "Für eine unbürokratische bezahlbare familienergänzende Kinderbetreuung im Frühbereich" und das Gesetz vom 21. Mai 2015 über die familienergänzende [...]

Pratteln	Liestal	218	0	361	1099
Ramlinsburg	Liestal	13	3	22	79
Seltisberg	Liestal	49	4	26	224
Ziefen	Liestal	28	0	40	161
Anwil	Sissach	11	0	14	77
Böckten	Sissach	24	0	20	99
Buckten	Sissach	22	3	9	88
Buus	Sissach	12	1	21	91
Diepfingen	Sissach	24	0	11	68
Gelterkinden	Sissach	115	7	152	583
Häfelingen	Sissach	10	0	6	32
Hemmiken	Sissach	6	0	3	26
Itingen	Sissach	44	10	51	178
Känerkinden	Sissach	21	0	13	60
Kilchberg (BL)	Sissach	7	0	4	38
Läufelfingen	Sissach	47	0	27	109
Maisprach	Sissach	19	0	22	93
Nusshof	Sissach	5	1	6	35
Oltingen	Sissach	15	0	15	69
Ormalingen	Sissach	40	0	51	196
Rickenbach (BL)	Sissach	12	0	14	59
Rothenfluh	Sissach	26	0	28	74
Rümlingen	Sissach	12	0	8	31
Rünenberg	Sissach	35	2	24	117
Sissach	Sissach	132	4	146	696
Tecknau	Sissach	17	0	11	82
Tenniken	Sissach	29	1	24	66
Thürnen	Sissach	63	0	59	178
Wenslingen	Sissach	25	0	18	89
Wintersingen	Sissach	20	0	21	77
Wittinsburg	Sissach	8	0	11	39
Zeglingen	Sissach	14	3	14	86
Zunzgen	Sissach	68	0	65	245
Arboldswil	Waldenburg	21	2	16	50
Bennwil	Waldenburg	11	2	14	46
Bretzwil	Waldenburg	9	0	10	58
Diegten	Waldenburg	26	0	33	114
Eptingen	Waldenburg	10	0	18	34
Hölstein	Waldenburg	57	4	71	241
Lampenberg	Waldenburg	8	0	9	43
Langenbruck	Waldenburg	26	0	22	76
Lauwil	Waldenburg	11	0	6	29
Liedertswil	Waldenburg	0	0	4	31
Niederdorf	Waldenburg	29	2	29	96

die formulierte Gesetzesinitiative vom 2. Februar 2012 "Für eine unbürokratische bezahlbare familienergänzende Kinderbetreuung im Frühbereich" und das Gesetz vom 21. Mai 2015 über die familienergänzende [...]

Oberdorf (BL)	Waldenburg	50	0	37	151
Reigoldswil	Waldenburg	46	0	32	140
Titterten	Waldenburg	19	0	12	56
Waldenburg	Waldenburg	23	0	10	71
Total		6722	434	7007	27719