

Familienzulagengesetz vom 9. Juni 2005 (Variantenabstimmung mit 2 Varianten zu § 8) - Variante 1

25. September 2005

Aktualisiert: 10. September 2021 16:49

Stichfrage zugunsten der Initiative

Vorlage

Stimmbeteiligung
50.77%

Stimmberechtigte
181475

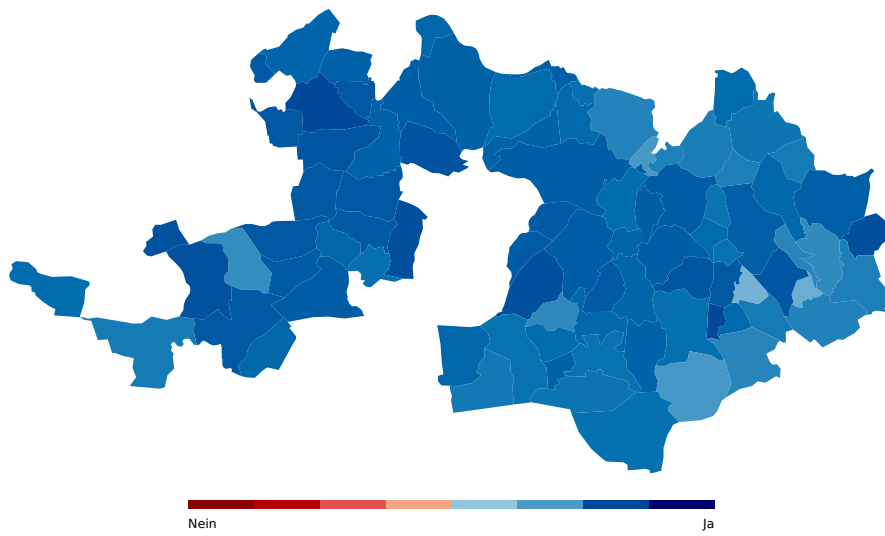
Eingegangene Stimmzettel
92129

Gemeinden

Gemeinde	Bezirk	Resultat	Ja %	Nein %
Aesch (BL)	Arlesheim	angenommen	76.06%	23.94%
Allschwil	Arlesheim	angenommen	72.76%	27.24%
Arlesheim	Arlesheim	angenommen	77.15%	22.85%
Biel-Benken	Arlesheim	angenommen	76.09%	23.91%
Binningen	Arlesheim	angenommen	73.97%	26.03%
Birsfelden	Arlesheim	angenommen	72.37%	27.63%
Bottmingen	Arlesheim	angenommen	76.09%	23.91%
Ettingen	Arlesheim	angenommen	75.74%	24.26%
Münchenstein	Arlesheim	angenommen	74.41%	25.59%
Muttenz	Arlesheim	angenommen	73.71%	26.29%
Oberwil (BL)	Arlesheim	angenommen	79.71%	20.29%
Pfeffingen	Arlesheim	angenommen	75.15%	24.85%
Reinach (BL)	Arlesheim	angenommen	73.63%	26.37%
Schönenbuch	Arlesheim	angenommen	75.74%	24.26%
Therwil	Arlesheim	angenommen	76.67%	23.33%
Blauen	Laufen	angenommen	76.13%	23.87%
Brislach	Laufen	angenommen	75.05%	24.95%
Burg im Leimental	Laufen	angenommen	77.42%	22.58%
Dittingen	Laufen	angenommen	63.35%	36.65%
Duggingen	Laufen	angenommen	78.08%	21.92%
Grellingen	Laufen	angenommen	70.00%	30.00%
Laufen	Laufen	angenommen	75.54%	24.46%
Liesberg	Laufen	angenommen	67.70%	32.30%

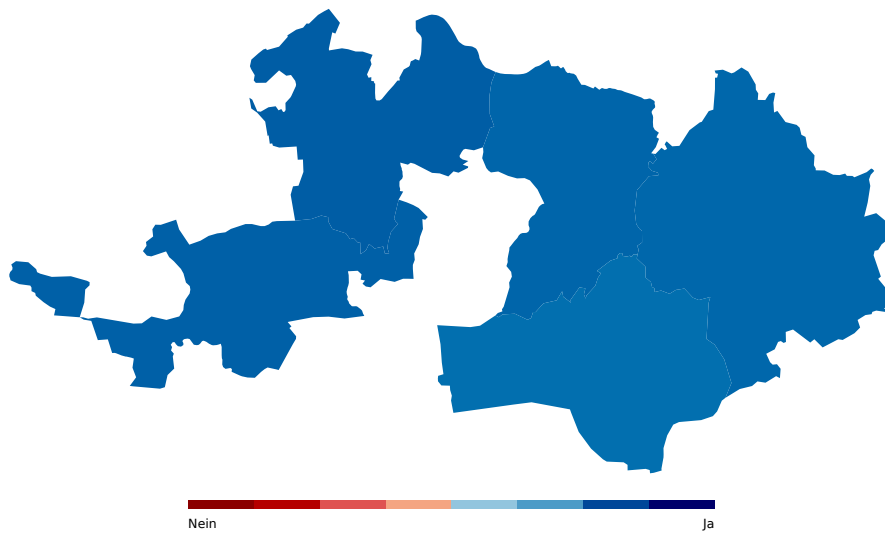
Nenzlingen	Laufen	angenommen	72.34%	27.66%
Roggenburg	Laufen	angenommen	71.05%	28.95%
Röschenz	Laufen	angenommen	77.65%	22.35%
Wahlen	Laufen	angenommen	72.27%	27.73%
Zwingen	Laufen	angenommen	75.00%	25.00%
Arisdorf	Liestal	angenommen	65.80%	34.20%
Augst	Liestal	angenommen	74.03%	25.97%
Bubendorf	Liestal	angenommen	74.49%	25.51%
Frenkendorf	Liestal	angenommen	73.31%	26.69%
Füllinsdorf	Liestal	angenommen	71.57%	28.43%
Giebenach	Liestal	angenommen	69.93%	30.07%
Hersberg	Liestal	angenommen	60.83%	39.17%
Lausen	Liestal	angenommen	70.84%	29.16%
Liestal	Liestal	angenommen	74.45%	25.55%
Lupsingen	Liestal	angenommen	74.70%	25.30%
Pratteln	Liestal	angenommen	71.45%	28.55%
Ramlinsburg	Liestal	angenommen	73.21%	26.79%
Seltisberg	Liestal	angenommen	75.14%	24.86%
Ziefen	Liestal	angenommen	77.82%	22.18%
Anwil	Sissach	angenommen	77.78%	22.22%
Böckten	Sissach	angenommen	69.11%	30.89%
Buckten	Sissach	angenommen	71.77%	28.23%
Buus	Sissach	angenommen	69.03%	30.97%
Diepflingen	Sissach	angenommen	69.71%	30.29%
Gelterkinder	Sissach	angenommen	74.32%	25.68%
Häfeldingen	Sissach	angenommen	67.62%	32.38%
Hemmiken	Sissach	angenommen	67.71%	32.29%
Itingen	Sissach	angenommen	74.57%	25.43%
Känerkinder	Sissach	angenommen	79.41%	20.59%
Kilchberg (BL)	Sissach	angenommen	55.56%	44.44%
Läufelfingen	Sissach	angenommen	65.13%	34.87%
Maisprach	Sissach	angenommen	71.24%	28.76%
Nusshof	Sissach	angenommen	66.27%	33.73%
Oltingen	Sissach	angenommen	66.67%	33.33%
Ormalingen	Sissach	angenommen	72.26%	27.74%
Rickenbach (BL)	Sissach	angenommen	66.67%	33.33%
Rothenfluh	Sissach	angenommen	74.24%	25.76%
Rümlingen	Sissach	angenommen	54.21%	45.79%
Rünenberg	Sissach	angenommen	76.39%	23.61%
Sissach	Sissach	angenommen	75.10%	24.90%
Tecknau	Sissach	angenommen	65.20%	34.80%
Tenniken	Sissach	angenommen	76.75%	23.25%
Thürnen	Sissach	angenommen	71.55%	28.45%
Wenslingen	Sissach	angenommen	64.11%	35.89%

Wintersingen	Sissach	angenommen	66.82%	33.18%
Wittinsburg	Sissach	angenommen	75.97%	24.03%
Zeglingen	Sissach	angenommen	66.04%	33.96%
Zunzgen	Sissach	angenommen	74.47%	25.53%
Arboldswil	Waldenburg	angenommen	64.29%	35.71%
Bennwil	Waldenburg	angenommen	73.68%	26.32%
Bretzwil	Waldenburg	angenommen	72.37%	27.63%
Diegten	Waldenburg	angenommen	70.13%	29.87%
Eptingen	Waldenburg	angenommen	60.94%	39.06%
Hölstein	Waldenburg	angenommen	72.52%	27.48%
Lampenberg	Waldenburg	angenommen	75.12%	24.88%
Langenbruck	Waldenburg	angenommen	69.96%	30.04%
Lauwil	Waldenburg	angenommen	68.21%	31.79%
Liedertswil	Waldenburg	angenommen	73.91%	26.09%
Niederdorf	Waldenburg	angenommen	72.13%	27.87%
Oberdorf (BL)	Waldenburg	angenommen	69.50%	30.50%
Reigoldswil	Waldenburg	angenommen	69.54%	30.46%
Titterten	Waldenburg	angenommen	70.83%	29.17%
Waldenburg	Waldenburg	angenommen	69.09%	30.91%
Total		angenommen	73.81%	26.19%



Bezirke

Bezirk	Resultat	Ja %	Nein %
Arlesheim	angenommen	74.82%	25.18%
Laufen	angenommen	73.99%	26.01%
Liestal	angenommen	72.76%	27.24%
Sissach	angenommen	72.26%	27.74%
Waldenburg	angenommen	70.39%	29.61%
Total	angenommen	73.81%	26.19%



Statistik

Gemeinde	Bezirk	Stimmberechtigte	Eingegangene Stimmzettel	Stimmbeteiligung
Aesch (BL)	Arlesheim	6444	3106	48.20 %
Allschwil	Arlesheim	12890	6510	50.50 %
Arlesheim	Arlesheim	5920	3133	52.92 %
Biel-Benken	Arlesheim	2073	1095	52.82 %
Binningen	Arlesheim	9948	5352	53.80 %
Birsfelden	Arlesheim	6934	3341	48.18 %
Bottmingen	Arlesheim	4004	2263	56.52 %
Ettingen	Arlesheim	3440	1799	52.30 %
Münchenstein	Arlesheim	7847	4045	51.55 %
Muttenz	Arlesheim	11727	5957	50.80 %
Oberwil (BL)	Arlesheim	6988	3825	54.74 %
Pfeffingen	Arlesheim	1611	887	55.06 %
Reinach (BL)	Arlesheim	13425	7094	52.84 %
Schönenbuch	Arlesheim	1030	566	54.95 %
Therwil	Arlesheim	6516	3453	52.99 %
Blauen	Laufen	525	237	45.14 %
Brislach	Laufen	1083	484	44.69 %
Burg im Leimental	Laufen	180	95	52.78 %
Dittingen	Laufen	525	225	42.86 %
Duggingen	Laufen	883	432	48.92 %
Grellingen	Laufen	1012	527	52.08 %
Laufen	Laufen	3315	1548	46.70 %
Liesberg	Laufen	864	399	46.18 %
Nenzlingen	Laufen	296	145	48.99 %
Roggenburg	Laufen	211	78	36.97 %
Röschenz	Laufen	1295	618	47.72 %
Wahlen	Laufen	976	429	43.95 %
Zwingen	Laufen	1355	583	43.03 %
Arisdorf	Liestal	1080	568	52.59 %
Augst	Liestal	645	322	49.92 %
Bubendorf	Liestal	2905	1556	53.56 %
Frenkendorf	Liestal	3722	1705	45.81 %
Füllinsdorf	Liestal	2810	1479	52.63 %
Giebenach	Liestal	622	292	46.95 %
Hersberg	Liestal	225	121	53.78 %
Lausen	Liestal	2998	1493	49.80 %
Liestal	Liestal	8322	4058	48.76 %
Lupsingen	Liestal	961	522	54.32 %
Pratteln	Liestal	8063	3860	47.87 %
Ramlinsburg	Liestal	466	275	59.01 %

Seltisberg	Liestal	958	557	58.14 %
Ziefen	Liestal	1016	522	51.38 %
Anwil	Sissach	380	182	47.89 %
Böckten	Sissach	542	273	50.37 %
Buckten	Sissach	487	266	54.62 %
Buus	Sissach	708	370	52.26 %
Diepflingen	Sissach	363	181	49.86 %
Gelterkinden	Sissach	3775	1867	49.46 %
Häfeldingen	Sissach	183	113	61.75 %
Hemmiken	Sissach	216	101	46.76 %
Itingen	Sissach	1220	660	54.10 %
Känerkinden	Sissach	382	214	56.02 %
Kilchberg (BL)	Sissach	93	57	61.29 %
Läufelfingen	Sissach	923	475	51.46 %
Maisprach	Sissach	637	321	50.39 %
Nusshof	Sissach	160	85	53.12 %
Oltingen	Sissach	295	151	51.19 %
Ormalingen	Sissach	1327	634	47.78 %
Rickenbach (BL)	Sissach	410	208	50.73 %
Rothenfluh	Sissach	522	246	47.13 %
Rümlingen	Sissach	224	114	50.89 %
Rünenberg	Sissach	574	316	55.05 %
Sissach	Sissach	3870	1906	49.25 %
Tecknau	Sissach	473	213	45.03 %
Tenniken	Sissach	689	323	46.88 %
Thürnen	Sissach	822	385	46.84 %
Wenslingen	Sissach	525	268	51.05 %
Wintersingen	Sissach	466	227	48.71 %
Wittinsburg	Sissach	298	162	54.36 %
Zeglingen	Sissach	363	170	46.83 %
Zunzgen	Sissach	1704	848	49.77 %
Arboldswil	Waldenburg	389	235	60.41 %
Bennwil	Waldenburg	468	236	50.43 %
Bretzwil	Waldenburg	552	281	50.91 %
Diegten	Waldenburg	1049	545	51.95 %
Eptingen	Waldenburg	419	211	50.36 %
Hölstein	Waldenburg	1558	783	50.26 %
Lampenberg	Waldenburg	381	220	57.74 %
Langenbruck	Waldenburg	686	312	45.48 %
Lauwil	Waldenburg	252	162	64.29 %
Liedertswil	Waldenburg	130	74	56.92 %
Niederdorf	Waldenburg	1151	521	45.26 %
Oberdorf (BL)	Waldenburg	1506	673	44.69 %
Reigoldswil	Waldenburg	1105	500	45.25 %

Titterten	Waldenburg	329	200	60.79 %
Waldenburg	Waldenburg	759	284	37.42 %
Total		181475	92129	50.77 %

Gemeinde	Bezirk	Leere Stimmen	Ungültige Stimmen	Ja- Stimmen	Nein- Stimmen
Aesch (BL)	Arlesheim	102	1	2284	719
Allschwil	Arlesheim	327	63	4453	1667
Arlesheim	Arlesheim	100	62	2292	679
Biel-Benken	Arlesheim	37	0	805	253
Binningen	Arlesheim	239	0	3782	1331
Birsfelden	Arlesheim	168	46	2263	864
Bottmingen	Arlesheim	86	27	1636	514
Ettingen	Arlesheim	84	0	1299	416
Münchenstein	Arlesheim	156	28	2873	988
Muttenz	Arlesheim	283	45	4149	1480
Oberwil (BL)	Arlesheim	243	53	2813	716
Pfeffingen	Arlesheim	29	1	644	213
Reinach (BL)	Arlesheim	306	77	4941	1770
Schönenbuch	Arlesheim	22	0	412	132
Therwil	Arlesheim	84	39	2553	777
Blauen	Laufen	15	0	169	53
Brislach	Laufen	19	0	349	116
Burg im Leimental	Laufen	2	0	72	21
Dittingen	Laufen	4	0	140	81
Duggingen	Laufen	26	0	317	89
Grellingen	Laufen	16	1	357	153
Laufen	Laufen	60	0	1124	364
Liesberg	Laufen	11	1	262	125
Nenzlingen	Laufen	3	1	102	39
Roggenburg	Laufen	2	0	54	22
Röschenz	Laufen	18	5	462	133
Wahlen	Laufen	7	0	305	117
Zwingen	Laufen	17	6	420	140
Arisdorf	Liestal	28	2	354	184
Augst	Liestal	14	0	228	80
Bubendorf	Liestal	128	9	1057	362
Frenkendorf	Liestal	60	0	1206	439
Füllinsdorf	Liestal	51	7	1017	404
Giebenach	Liestal	13	3	193	83
Hersberg	Liestal	1	0	73	47
Lausen	Liestal	46	10	1018	419
Liestal	Liestal	131	5	2920	1002
Lupsingen	Liestal	16	0	378	128

Pratteln	Liestal	161	0	2643	1056
Ramlinsburg	Liestal	10	0	194	71
Seltisberg	Liestal	33	1	393	130
Ziefen	Liestal	26	0	386	110
Anwil	Sissach	9	2	133	38
Böckten	Sissach	13	1	179	80
Buckten	Sissach	18	0	178	70
Buus	Sissach	17	1	243	109
Diepflingen	Sissach	6	0	122	53
Gelterkinden	Sissach	69	34	1311	453
Häfelingen	Sissach	8	0	71	34
Hemmiken	Sissach	5	0	65	31
Itingen	Sissach	26	1	472	161
Känerkinden	Sissach	10	0	162	42
Kilchberg (BL)	Sissach	3	0	30	24
Läufelfingen	Sissach	18	1	297	159
Maisprach	Sissach	15	0	218	88
Nusshof	Sissach	2	0	55	28
Oltingen	Sissach	10	0	94	47
Ormalingen	Sissach	32	0	435	167
Rickenbach (BL)	Sissach	12	1	130	65
Rothenfluh	Sissach	11	6	170	59
Rümlingen	Sissach	7	0	58	49
Rünenberg	Sissach	10	1	233	72
Sissach	Sissach	79	0	1372	455
Tecknau	Sissach	9	0	133	71
Tenniken	Sissach	9	0	241	73
Thürnen	Sissach	18	5	259	103
Wenslingen	Sissach	20	0	159	89
Wintersingen	Sissach	9	1	145	72
Wittinsburg	Sissach	8	0	117	37
Zeglingen	Sissach	10	1	105	54
Zunzgen	Sissach	48	5	592	203
Arboldswil	Waldenburg	10	15	135	75
Bennwil	Waldenburg	8	0	168	60
Bretzwil	Waldenburg	17	7	186	71
Diegten	Waldenburg	18	8	364	155
Eptingen	Waldenburg	14	5	117	75
Hölstein	Waldenburg	37	0	541	205
Lampenberg	Waldenburg	11	0	157	52
Langenbruck	Waldenburg	21	8	198	85
Lauwil	Waldenburg	11	0	103	48
Liedertswil	Waldenburg	5	0	51	18
Niederdorf	Waldenburg	24	9	352	136

Familienzulagengesetz vom 9. Juni 2005 (Variantenabstimmung mit 2 Varianten zu § 8) - Variante 1

Oberdorf (BL)	Waldenburg	27	0	449	197
Reigoldswil	Waldenburg	24	0	331	145
Titterten	Waldenburg	8	0	136	56
Waldenburg	Waldenburg	8	1	190	85
Total		3938	606	64649	22936

Gegenentwurf: Familienzulagengesetz vom 9. Juni 2005 (Variantenabstimmung mit 2 Varianten zu § 8) - Variante 2

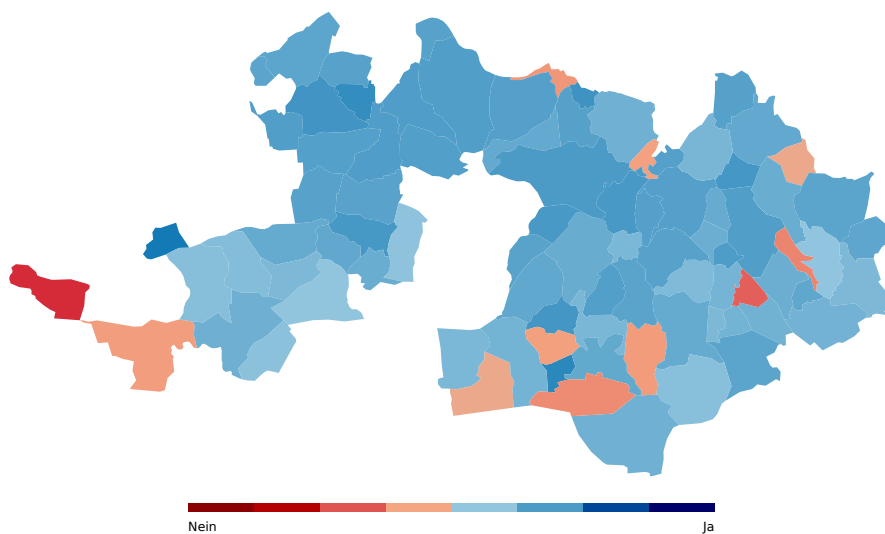
Stimmbeteiligung	Stimmberechtigte	Eingegangene Stimmzettel
50.77%	181475	92129

Gemeinden

Gemeinde	Bezirk	Resultat	Ja %	Nein %
Aesch (BL)	Arlesheim	angenommen	58.27%	41.73%
Allschwil	Arlesheim	angenommen	57.72%	42.28%
Arlesheim	Arlesheim	angenommen	59.10%	40.90%
Biel-Benken	Arlesheim	angenommen	59.18%	40.82%
Binningen	Arlesheim	angenommen	58.31%	41.69%
Birsfelden	Arlesheim	angenommen	58.42%	41.58%
Bottmingen	Arlesheim	angenommen	63.44%	36.56%
Ettingen	Arlesheim	angenommen	58.36%	41.64%
Münchenstein	Arlesheim	angenommen	59.54%	40.46%
Muttenz	Arlesheim	angenommen	59.16%	40.84%
Oberwil (BL)	Arlesheim	angenommen	61.56%	38.44%
Pfeffingen	Arlesheim	angenommen	60.76%	39.24%
Reinach (BL)	Arlesheim	angenommen	59.49%	40.51%
Schönenbuch	Arlesheim	angenommen	57.84%	42.16%
Therwil	Arlesheim	angenommen	58.87%	41.13%
Blauen	Laufen	angenommen	56.44%	43.56%
Brislach	Laufen	angenommen	50.11%	49.89%
Burg im Leimental	Laufen	angenommen	67.90%	32.10%
Dittingen	Laufen	angenommen	51.96%	48.04%
Duggingen	Laufen	angenommen	50.40%	49.60%
Grellingen	Laufen	angenommen	55.77%	44.23%
Laufen	Laufen	angenommen	55.13%	44.87%
Liesberg	Laufen	abgelehnt	49.16%	50.84%
Nenzlingen	Laufen	angenommen	56.80%	43.20%
Roggenburg	Laufen	abgelehnt	35.19%	64.81%
Röschenz	Laufen	angenommen	51.60%	48.40%
Wahlen	Laufen	angenommen	50.92%	49.08%
Zwingen	Laufen	angenommen	52.93%	47.07%
Arisdorf	Liestal	angenommen	54.78%	45.22%
Augst	Liestal	abgelehnt	48.21%	51.79%
Bubendorf	Liestal	angenommen	55.89%	44.11%
Frenkendorf	Liestal	angenommen	56.57%	43.43%

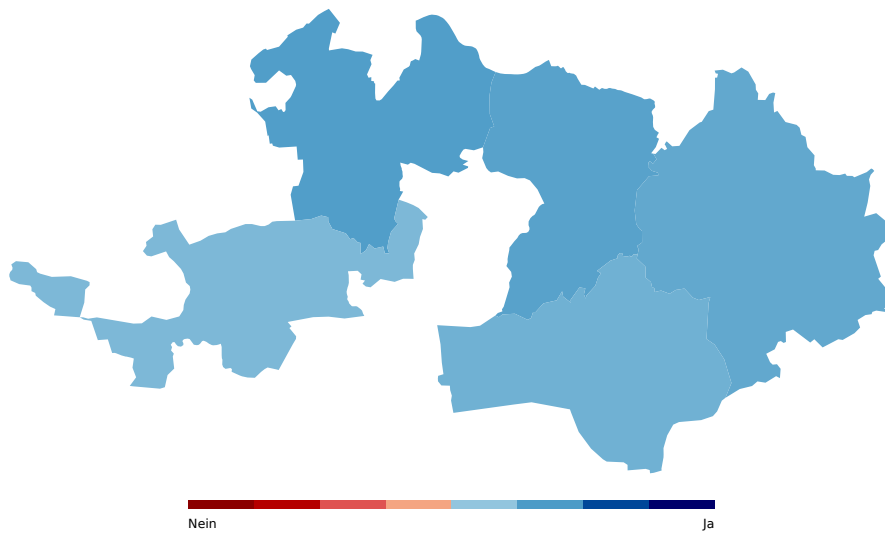
Füllinsdorf	Liestal	angenommen	58.57%	41.43%
Giebenach	Liestal	angenommen	61.92%	38.08%
Hersberg	Liestal	abgelehnt	49.54%	50.46%
Lausen	Liestal	angenommen	60.55%	39.45%
Liestal	Liestal	angenommen	59.92%	40.08%
Lupsingen	Liestal	angenommen	58.09%	41.91%
Pratteln	Liestal	angenommen	58.82%	41.18%
Ramlinsburg	Liestal	angenommen	53.25%	46.75%
Seltisberg	Liestal	angenommen	60.48%	39.52%
Ziefen	Liestal	angenommen	56.90%	43.10%
Anwil	Sissach	angenommen	57.41%	42.59%
Böckten	Sissach	angenommen	56.08%	43.92%
Buckten	Sissach	angenommen	54.36%	45.64%
Buus	Sissach	angenommen	56.62%	43.38%
Diepflingen	Sissach	angenommen	59.62%	40.38%
Gelterkinden	Sissach	angenommen	59.16%	40.84%
Häfelfingen	Sissach	angenommen	54.64%	45.36%
Hemmiken	Sissach	abgelehnt	50.00%	50.00%
Itingen	Sissach	angenommen	58.85%	41.15%
Känerkinden	Sissach	angenommen	53.03%	46.97%
Kilchberg (BL)	Sissach	angenommen	57.14%	42.86%
Läufelfingen	Sissach	angenommen	57.76%	42.24%
Maisprach	Sissach	angenommen	58.55%	41.45%
Nusshof	Sissach	angenommen	58.75%	41.25%
Oltingen	Sissach	angenommen	53.03%	46.97%
Ormalingen	Sissach	angenommen	55.79%	44.21%
Rickenbach (BL)	Sissach	angenommen	60.87%	39.13%
Rothenfluh	Sissach	angenommen	57.77%	42.23%
Rümlingen	Sissach	abgelehnt	41.58%	58.42%
Rünenberg	Sissach	angenommen	55.44%	44.56%
Sissach	Sissach	angenommen	58.72%	41.28%
Tecknau	Sissach	abgelehnt	46.15%	53.85%
Tenniken	Sissach	angenommen	52.67%	47.33%
Thürnen	Sissach	angenommen	55.36%	44.64%
Wenslingen	Sissach	angenommen	50.21%	49.79%
Wintersingen	Sissach	angenommen	53.50%	46.50%
Wittinsburg	Sissach	angenommen	54.11%	45.89%
Zeglingen	Sissach	angenommen	54.42%	45.58%
Zunzgen	Sissach	angenommen	58.41%	41.59%
Arboldswil	Waldenburg	angenommen	61.03%	38.97%
Bennwil	Waldenburg	abgelehnt	48.86%	51.14%
Bretzwil	Waldenburg	angenommen	53.33%	46.67%
Diegten	Waldenburg	angenommen	56.39%	43.61%
Eptingen	Waldenburg	angenommen	51.37%	48.63%

Hölstein	Waldenburg	angenommen	57.95%	42.05%
Lampenberg	Waldenburg	angenommen	59.09%	40.91%
Langenbruck	Waldenburg	angenommen	54.85%	45.15%
Lauwil	Waldenburg	abgelehnt	50.00%	50.00%
Liedertswil	Waldenburg	angenommen	64.62%	35.38%
Niederdorf	Waldenburg	angenommen	53.46%	46.54%
Oberdorf (BL)	Waldenburg	angenommen	56.77%	43.23%
Reigoldswil	Waldenburg	angenommen	54.38%	45.62%
Titterten	Waldenburg	abgelehnt	49.44%	50.56%
Waldenburg	Waldenburg	abgelehnt	46.95%	53.05%
Total		angenommen	58.09%	41.91%



Bezirke

Bezirk	Resultat	Ja %	Nein %
Arlesheim	angenommen	59.20%	40.80%
Laufen	angenommen	53.04%	46.96%
Liestal	angenommen	58.28%	41.72%
Sissach	angenommen	56.82%	43.18%
Waldenburg	angenommen	54.83%	45.17%
Total	angenommen	58.09%	41.91%



Statistik

Gemeinde	Bezirk	Stimmberechtigte	Eingegangene Stimmzettel	Stimmbeteiligung
Aesch (BL)	Arlesheim	6444	3106	48.20 %
Allschwil	Arlesheim	12890	6510	50.50 %
Arlesheim	Arlesheim	5920	3133	52.92 %
Biel-Benken	Arlesheim	2073	1095	52.82 %
Binningen	Arlesheim	9948	5352	53.80 %
Birsfelden	Arlesheim	6934	3341	48.18 %
Bottmingen	Arlesheim	4004	2263	56.52 %
Ettingen	Arlesheim	3440	1799	52.30 %
Münchenstein	Arlesheim	7847	4045	51.55 %
Muttenz	Arlesheim	11727	5957	50.80 %
Oberwil (BL)	Arlesheim	6988	3825	54.74 %
Pfeffingen	Arlesheim	1611	887	55.06 %
Reinach (BL)	Arlesheim	13425	7094	52.84 %
Schönenbuch	Arlesheim	1030	566	54.95 %
Therwil	Arlesheim	6516	3453	52.99 %
Blauen	Laufen	525	237	45.14 %
Brislach	Laufen	1083	484	44.69 %
Burg im Leimental	Laufen	180	95	52.78 %
Dittingen	Laufen	525	225	42.86 %
Duggingen	Laufen	883	432	48.92 %
Grellingen	Laufen	1012	527	52.08 %
Laufen	Laufen	3315	1548	46.70 %
Liesberg	Laufen	864	399	46.18 %
Nenzlingen	Laufen	296	145	48.99 %
Roggenburg	Laufen	211	78	36.97 %
Röschenz	Laufen	1295	618	47.72 %
Wahlen	Laufen	976	429	43.95 %
Zwingen	Laufen	1355	583	43.03 %
Arisdorf	Liestal	1080	568	52.59 %
Augst	Liestal	645	322	49.92 %
Bubendorf	Liestal	2905	1556	53.56 %
Frenkendorf	Liestal	3722	1705	45.81 %
Füllinsdorf	Liestal	2810	1479	52.63 %
Giebenach	Liestal	622	292	46.95 %
Hersberg	Liestal	225	121	53.78 %
Lausen	Liestal	2998	1493	49.80 %
Liestal	Liestal	8322	4058	48.76 %
Lupsingen	Liestal	961	522	54.32 %
Pratteln	Liestal	8063	3860	47.87 %
Ramlinsburg	Liestal	466	275	59.01 %

Seltisberg	Liestal	958	557	58.14 %
Ziefen	Liestal	1016	522	51.38 %
Anwil	Sissach	380	182	47.89 %
Böckten	Sissach	542	273	50.37 %
Buckten	Sissach	487	266	54.62 %
Buus	Sissach	708	370	52.26 %
Diepflingen	Sissach	363	181	49.86 %
Gelterkinden	Sissach	3775	1867	49.46 %
Häfeldingen	Sissach	183	113	61.75 %
Hemmiken	Sissach	216	101	46.76 %
Itingen	Sissach	1220	660	54.10 %
Känerkinden	Sissach	382	214	56.02 %
Kilchberg (BL)	Sissach	93	57	61.29 %
Läufelfingen	Sissach	923	475	51.46 %
Maisprach	Sissach	637	321	50.39 %
Nusshof	Sissach	160	85	53.12 %
Oltingen	Sissach	295	151	51.19 %
Ormalingen	Sissach	1327	634	47.78 %
Rickenbach (BL)	Sissach	410	208	50.73 %
Rothenfluh	Sissach	522	246	47.13 %
Rümlingen	Sissach	224	114	50.89 %
Rünenberg	Sissach	574	316	55.05 %
Sissach	Sissach	3870	1906	49.25 %
Tecknau	Sissach	473	213	45.03 %
Tenniken	Sissach	689	323	46.88 %
Thürnen	Sissach	822	385	46.84 %
Wenslingen	Sissach	525	268	51.05 %
Wintersingen	Sissach	466	227	48.71 %
Wittinsburg	Sissach	298	162	54.36 %
Zeglingen	Sissach	363	170	46.83 %
Zunzgen	Sissach	1704	848	49.77 %
Arboldswil	Waldenburg	389	235	60.41 %
Bennwil	Waldenburg	468	236	50.43 %
Bretzwil	Waldenburg	552	281	50.91 %
Diegten	Waldenburg	1049	545	51.95 %
Eptingen	Waldenburg	419	211	50.36 %
Hölstein	Waldenburg	1558	783	50.26 %
Lampenberg	Waldenburg	381	220	57.74 %
Langenbruck	Waldenburg	686	312	45.48 %
Lauwil	Waldenburg	252	162	64.29 %
Liedertswil	Waldenburg	130	74	56.92 %
Niederdorf	Waldenburg	1151	521	45.26 %
Oberdorf (BL)	Waldenburg	1506	673	44.69 %
Reigoldswil	Waldenburg	1105	500	45.25 %

Titterten	Waldenburg	329	200	60.79 %
Waldenburg	Waldenburg	759	284	37.42 %
Total		181475	92129	50.77 %

Gemeinde	Bezirk	Leere Stimmen	Ungültige Stimmen	Ja- Stimmen	Nein- Stimmen
Aesch (BL)	Arlesheim	323	1	1621	1161
Allschwil	Arlesheim	764	63	3280	2403
Arlesheim	Arlesheim	301	62	1637	1133
Biel-Benken	Arlesheim	115	0	580	400
Binningen	Arlesheim	572	0	2787	1993
Birsfelden	Arlesheim	397	46	1693	1205
Bottmingen	Arlesheim	209	27	1286	741
Ettingen	Arlesheim	161	0	956	682
Münchenstein	Arlesheim	413	28	2146	1458
Muttenz	Arlesheim	620	45	3131	2161
Oberwil (BL)	Arlesheim	346	53	2109	1317
Pfeffingen	Arlesheim	73	1	494	319
Reinach (BL)	Arlesheim	717	77	3748	2552
Schönenbuch	Arlesheim	56	0	295	215
Therwil	Arlesheim	365	39	1795	1254
Blauen	Laufen	35	0	114	88
Brislach	Laufen	47	0	219	218
Burg im Leimental	Laufen	14	0	55	26
Dittingen	Laufen	21	0	106	98
Duggingen	Laufen	53	0	191	188
Grellingen	Laufen	58	1	261	207
Laufen	Laufen	164	0	763	621
Liesberg	Laufen	40	1	176	182
Nenzlingen	Laufen	19	1	71	54
Roggenburg	Laufen	24	0	19	35
Röschenz	Laufen	51	5	290	272
Wahlen	Laufen	48	0	194	187
Zwingen	Laufen	65	6	271	241
Arisdorf	Liestal	53	2	281	232
Augst	Liestal	42	0	135	145
Bubendorf	Liestal	214	9	745	588
Frenkendorf	Liestal	167	0	870	668
Füllinsdorf	Liestal	130	7	786	556
Giebenach	Liestal	29	3	161	99
Hersberg	Liestal	12	0	54	55
Lausen	Liestal	137	10	815	531
Liestal	Liestal	380	5	2201	1472
Lupsingen	Liestal	40	0	280	202

Pratteln	Liestal	366	0	2055	1439
Ramlinsburg	Liestal	29	0	131	115
Seltisberg	Liestal	60	1	300	196
Ziefen	Liestal	51	0	268	203
Anwil	Sissach	18	2	93	69
Böckten	Sissach	17	1	143	112
Buckten	Sissach	25	0	131	110
Buus	Sissach	44	1	184	141
Diepfingen	Sissach	25	0	93	63
Gelterkinden	Sissach	158	34	991	684
Häfelingen	Sissach	16	0	53	44
Hemmiken	Sissach	17	0	42	42
Itingen	Sissach	83	1	339	237
Känerkinden	Sissach	16	0	105	93
Kilchberg (BL)	Sissach	8	0	28	21
Läufelfingen	Sissach	55	1	242	177
Maisprach	Sissach	17	0	178	126
Nusshof	Sissach	5	0	47	33
Oltingen	Sissach	19	0	70	62
Ormalingen	Sissach	64	0	318	252
Rickenbach (BL)	Sissach	23	1	112	72
Rothenfluh	Sissach	34	6	119	87
Rümlingen	Sissach	13	0	42	59
Rünenberg	Sissach	21	1	163	131
Sissach	Sissach	162	0	1024	720
Tecknau	Sissach	18	0	90	105
Tenniken	Sissach	23	0	158	142
Thürnen	Sissach	35	5	191	154
Wenslingen	Sissach	31	0	119	118
Wintersingen	Sissach	26	1	107	93
Wittinsburg	Sissach	16	0	79	67
Zeglingen	Sissach	22	1	80	67
Zunzgen	Sissach	76	5	448	319
Arboldswil	Waldenburg	25	15	119	76
Bennwil	Waldenburg	17	0	107	112
Bretzwil	Waldenburg	34	7	128	112
Diegten	Waldenburg	44	8	278	215
Eptingen	Waldenburg	23	5	94	89
Hölstein	Waldenburg	72	0	412	299
Lampenberg	Waldenburg	22	0	117	81
Langenbruck	Waldenburg	36	8	147	121
Lauwil	Waldenburg	16	0	73	73
Liedertswil	Waldenburg	9	0	42	23
Niederdorf	Waldenburg	50	9	247	215

Familienzulagengesetz vom 9. Juni 2005 (Variantenabstimmung mit 2 Varianten zu § 8) - Variante 1

Oberdorf (BL)	Waldenburg	60	0	348	265
Reigoldswil	Waldenburg	55	0	242	203
Titterten	Waldenburg	22	0	88	90
Waldenburg	Waldenburg	21	1	123	139
Total		9374	606	47724	34425

Stichfrage: Stichfrage: Variante 1 oder Variante 2

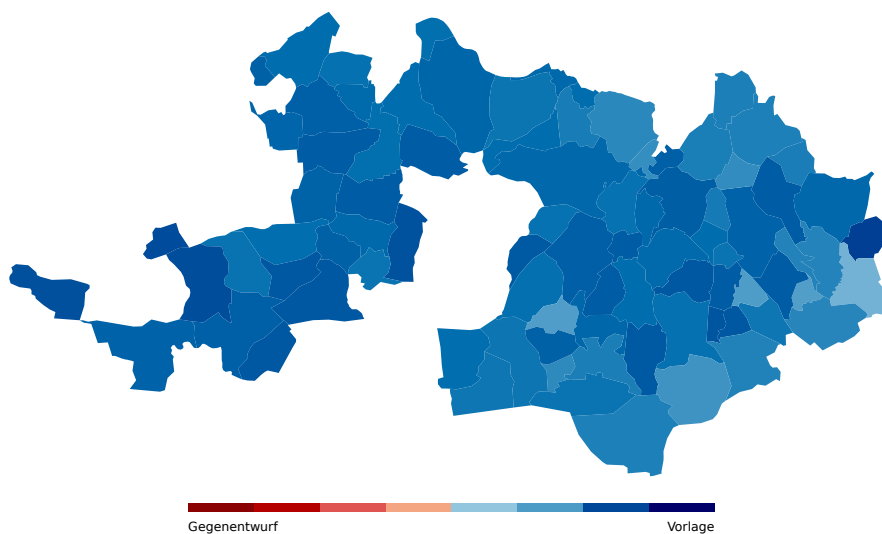
Stimmbeteiligung	Stimmberechtigte	Eingegangene Stimmzettel
50.77%	181475	92129

Gemeinden

Gemeinde	Bezirk	Resultat	Ja %	Nein %
Aesch (BL)	Arlesheim	Vorlage	74.68%	25.32%
Allschwil	Arlesheim	Vorlage	70.96%	29.04%
Arlesheim	Arlesheim	Vorlage	75.12%	24.88%
Biel-Benken	Arlesheim	Vorlage	72.82%	27.18%
Binningen	Arlesheim	Vorlage	70.06%	29.94%
Birsfelden	Arlesheim	Vorlage	70.41%	29.59%
Bottmingen	Arlesheim	Vorlage	71.55%	28.45%
Ettingen	Arlesheim	Vorlage	73.31%	26.69%
Münchenstein	Arlesheim	Vorlage	70.99%	29.01%
Muttenz	Arlesheim	Vorlage	72.73%	27.27%
Oberwil (BL)	Arlesheim	Vorlage	74.10%	25.90%
Pfeffingen	Arlesheim	Vorlage	71.80%	28.20%
Reinach (BL)	Arlesheim	Vorlage	70.42%	29.58%
Schönenbuch	Arlesheim	Vorlage	73.89%	26.11%
Therwil	Arlesheim	Vorlage	74.82%	25.18%
Blauen	Laufen	Vorlage	70.59%	29.41%
Brislach	Laufen	Vorlage	76.14%	23.86%
Burg im Leimental	Laufen	Vorlage	79.07%	20.93%
Dittingen	Laufen	Vorlage	69.47%	30.53%
Duggingen	Laufen	Vorlage	77.31%	22.69%
Grellingen	Laufen	Vorlage	69.28%	30.72%
Laufen	Laufen	Vorlage	73.94%	26.06%
Liesberg	Laufen	Vorlage	73.49%	26.51%
Nenzlingen	Laufen	Vorlage	73.81%	26.19%
Roggenburg	Laufen	Vorlage	77.94%	22.06%
Röschenz	Laufen	Vorlage	78.69%	21.31%
Wahlen	Laufen	Vorlage	76.17%	23.83%
Zwingen	Laufen	Vorlage	75.87%	24.13%
Arisdorf	Liestal	Vorlage	64.63%	35.37%
Augst	Liestal	Vorlage	72.00%	28.00%
Bubendorf	Liestal	Vorlage	74.40%	25.60%
Frenkendorf	Liestal	Vorlage	71.02%	28.98%
Füllinsdorf	Liestal	Vorlage	67.29%	32.71%

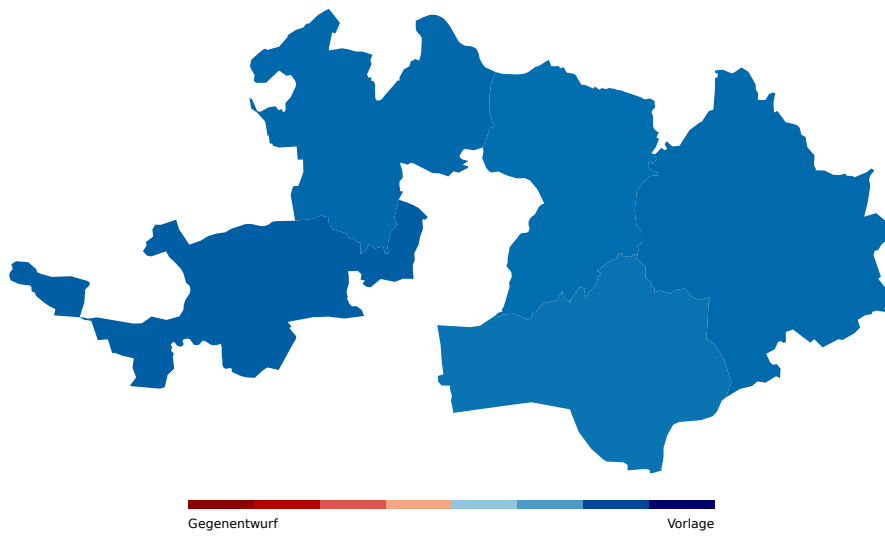
Giebenach	Liestal	Vorlage	70.77%	29.23%
Hersberg	Liestal	Vorlage	63.16%	36.84%
Lausen	Liestal	Vorlage	69.73%	30.27%
Liestal	Liestal	Vorlage	72.03%	27.97%
Lupsingen	Liestal	Vorlage	75.75%	24.25%
Pratteln	Liestal	Vorlage	69.10%	30.90%
Ramlinsburg	Liestal	Vorlage	74.80%	25.20%
Seltisberg	Liestal	Vorlage	69.78%	30.22%
Ziefen	Liestal	Vorlage	70.19%	29.81%
Anwil	Sissach	Vorlage	81.99%	18.01%
Böckten	Sissach	Vorlage	67.77%	32.23%
Buckten	Sissach	Vorlage	75.86%	24.14%
Buus	Sissach	Vorlage	66.46%	33.54%
Diepflingen	Sissach	Vorlage	69.28%	30.72%
Gelterkinder	Sissach	Vorlage	73.61%	26.39%
Häfelfingen	Sissach	Vorlage	68.82%	31.18%
Hemmiken	Sissach	Vorlage	67.05%	32.95%
Itingen	Sissach	Vorlage	71.94%	28.06%
Känerkinder	Sissach	Vorlage	76.62%	23.38%
Kilchberg (BL)	Sissach	Vorlage	59.18%	40.82%
Läufelfingen	Sissach	Vorlage	66.07%	33.93%
Maisprach	Sissach	Vorlage	66.55%	33.45%
Nusshof	Sissach	Vorlage	73.97%	26.03%
Oltingen	Sissach	Vorlage	54.41%	45.59%
Ormalingen	Sissach	Vorlage	74.87%	25.13%
Rickenbach (BL)	Sissach	Vorlage	63.54%	36.46%
Rothenfluh	Sissach	Vorlage	72.09%	27.91%
Rümlingen	Sissach	Vorlage	59.60%	40.40%
Rünenberg	Sissach	Vorlage	74.91%	25.09%
Sissach	Sissach	Vorlage	74.59%	25.41%
Tecknau	Sissach	Vorlage	65.96%	34.04%
Tenniken	Sissach	Vorlage	76.11%	23.89%
Thürnen	Sissach	Vorlage	70.66%	29.34%
Wenslingen	Sissach	Vorlage	65.80%	34.20%
Wintersingen	Sissach	Vorlage	67.01%	32.99%
Wittinsburg	Sissach	Vorlage	74.66%	25.34%
Zeglingen	Sissach	Vorlage	65.25%	34.75%
Zunzgen	Sissach	Vorlage	71.77%	28.23%
Arboldswil	Waldenburg	Vorlage	59.51%	40.49%
Bennwil	Waldenburg	Vorlage	75.73%	24.27%
Bretzwil	Waldenburg	Vorlage	70.61%	29.39%
Diegten	Waldenburg	Vorlage	69.93%	30.07%
Eptingen	Waldenburg	Vorlage	61.88%	38.12%
Hölstein	Waldenburg	Vorlage	70.83%	29.17%

Lampenberg	Waldenburg	Vorlage	75.00%	25.00%
Langenbruck	Waldenburg	Vorlage	66.55%	33.45%
Lauwil	Waldenburg	Vorlage	68.71%	31.29%
Liedertswil	Waldenburg	Vorlage	64.18%	35.82%
Niederdorf	Waldenburg	Vorlage	72.38%	27.62%
Oberdorf (BL)	Waldenburg	Vorlage	66.89%	33.11%
Reigoldswil	Waldenburg	Vorlage	68.93%	31.07%
Titterten	Waldenburg	Vorlage	73.86%	26.14%
Waldenburg	Waldenburg	Vorlage	69.23%	30.77%
Total		Vorlage	71.76%	28.24%



Bezirke

Bezirk	Resultat	Ja %	Nein %
Arlesheim	Vorlage	72.11%	27.89%
Laufen	Vorlage	74.63%	25.37%
Liestal	Vorlage	70.58%	29.42%
Sissach	Vorlage	71.58%	28.42%
Waldenburg	Vorlage	69.33%	30.67%
Total	Vorlage	71.76%	28.24%



Statistik

Gemeinde	Bezirk	Stimmberechtigte	Eingegangene Stimmzettel	Stimmbeteiligung
Aesch (BL)	Arlesheim	6444	3106	48.20 %
Allschwil	Arlesheim	12890	6510	50.50 %
Arlesheim	Arlesheim	5920	3133	52.92 %
Biel-Benken	Arlesheim	2073	1095	52.82 %
Binningen	Arlesheim	9948	5352	53.80 %
Birsfelden	Arlesheim	6934	3341	48.18 %
Bottmingen	Arlesheim	4004	2263	56.52 %
Ettingen	Arlesheim	3440	1799	52.30 %
Münchenstein	Arlesheim	7847	4045	51.55 %
Muttenz	Arlesheim	11727	5957	50.80 %
Oberwil (BL)	Arlesheim	6988	3825	54.74 %
Pfeffingen	Arlesheim	1611	887	55.06 %
Reinach (BL)	Arlesheim	13425	7094	52.84 %
Schönenbuch	Arlesheim	1030	566	54.95 %
Therwil	Arlesheim	6516	3453	52.99 %
Blauen	Laufen	525	237	45.14 %
Brislach	Laufen	1083	484	44.69 %
Burg im Leimental	Laufen	180	95	52.78 %
Dittingen	Laufen	525	225	42.86 %
Duggingen	Laufen	883	432	48.92 %
Grellingen	Laufen	1012	527	52.08 %
Laufen	Laufen	3315	1548	46.70 %
Liesberg	Laufen	864	399	46.18 %
Nenzlingen	Laufen	296	145	48.99 %
Roggenburg	Laufen	211	78	36.97 %
Röschenz	Laufen	1295	618	47.72 %
Wahlen	Laufen	976	429	43.95 %
Zwingen	Laufen	1355	583	43.03 %
Arisdorf	Liestal	1080	568	52.59 %
Augst	Liestal	645	322	49.92 %
Bubendorf	Liestal	2905	1556	53.56 %
Frenkendorf	Liestal	3722	1705	45.81 %
Füllinsdorf	Liestal	2810	1479	52.63 %
Giebenach	Liestal	622	292	46.95 %
Hersberg	Liestal	225	121	53.78 %
Lausen	Liestal	2998	1493	49.80 %
Liestal	Liestal	8322	4058	48.76 %
Lupsingen	Liestal	961	522	54.32 %
Pratteln	Liestal	8063	3860	47.87 %
Ramlinsburg	Liestal	466	275	59.01 %

Seltisberg	Liestal	958	557	58.14 %
Ziefen	Liestal	1016	522	51.38 %
Anwil	Sissach	380	182	47.89 %
Böckten	Sissach	542	273	50.37 %
Buckten	Sissach	487	266	54.62 %
Buus	Sissach	708	370	52.26 %
Diepflingen	Sissach	363	181	49.86 %
Gelterkinden	Sissach	3775	1867	49.46 %
Häfeldingen	Sissach	183	113	61.75 %
Hemmiken	Sissach	216	101	46.76 %
Itingen	Sissach	1220	660	54.10 %
Känerkinden	Sissach	382	214	56.02 %
Kilchberg (BL)	Sissach	93	57	61.29 %
Läufelfingen	Sissach	923	475	51.46 %
Maisprach	Sissach	637	321	50.39 %
Nusshof	Sissach	160	85	53.12 %
Oltingen	Sissach	295	151	51.19 %
Ormalingen	Sissach	1327	634	47.78 %
Rickenbach (BL)	Sissach	410	208	50.73 %
Rothenfluh	Sissach	522	246	47.13 %
Rümlingen	Sissach	224	114	50.89 %
Rünenberg	Sissach	574	316	55.05 %
Sissach	Sissach	3870	1906	49.25 %
Tecknau	Sissach	473	213	45.03 %
Tenniken	Sissach	689	323	46.88 %
Thürnen	Sissach	822	385	46.84 %
Wenslingen	Sissach	525	268	51.05 %
Wintersingen	Sissach	466	227	48.71 %
Wittinsburg	Sissach	298	162	54.36 %
Zeglingen	Sissach	363	170	46.83 %
Zunzgen	Sissach	1704	848	49.77 %
Arboldswil	Waldenburg	389	235	60.41 %
Bennwil	Waldenburg	468	236	50.43 %
Bretzwil	Waldenburg	552	281	50.91 %
Diegten	Waldenburg	1049	545	51.95 %
Eptingen	Waldenburg	419	211	50.36 %
Hölstein	Waldenburg	1558	783	50.26 %
Lampenberg	Waldenburg	381	220	57.74 %
Langenbruck	Waldenburg	686	312	45.48 %
Lauwil	Waldenburg	252	162	64.29 %
Liedertswil	Waldenburg	130	74	56.92 %
Niederdorf	Waldenburg	1151	521	45.26 %
Oberdorf (BL)	Waldenburg	1506	673	44.69 %
Reigoldswil	Waldenburg	1105	500	45.25 %

Titterten	Waldenburg	329	200	60.79 %
Waldenburg	Waldenburg	759	284	37.42 %
Total		181475	92129	50.77 %

Gemeinde	Bezirk	Leere Stimmen	Ungültige Stimmen	Ja- Stimmen	Nein- Stimmen
Aesch (BL)	Arlesheim	352	1	2056	697
Allschwil	Arlesheim	714	63	4068	1665
Arlesheim	Arlesheim	262	62	2110	699
Biel-Benken	Arlesheim	98	0	726	271
Binningen	Arlesheim	516	0	3388	1448
Birsfelden	Arlesheim	422	46	2023	850
Bottmingen	Arlesheim	166	27	1481	589
Ettingen	Arlesheim	169	0	1195	435
Münchenstein	Arlesheim	428	28	2548	1041
Muttenz	Arlesheim	660	45	3820	1432
Oberwil (BL)	Arlesheim	309	53	2566	897
Pfeffingen	Arlesheim	81	1	578	227
Reinach (BL)	Arlesheim	674	77	4467	1876
Schönenbuch	Arlesheim	49	0	382	135
Therwil	Arlesheim	293	39	2335	786
Blauen	Laufen	16	0	156	65
Brislach	Laufen	44	0	335	105
Burg im Leimental	Laufen	9	0	68	18
Dittingen	Laufen	35	0	132	58
Duggingen	Laufen	53	0	293	86
Grellingen	Laufen	67	1	318	141
Laufen	Laufen	174	0	1016	358
Liesberg	Laufen	51	1	255	92
Nenzlingen	Laufen	18	1	93	33
Roggenburg	Laufen	10	0	53	15
Röschenz	Laufen	64	5	432	117
Wahlen	Laufen	43	0	294	92
Zwingen	Laufen	59	6	393	125
Arisdorf	Liestal	74	2	318	174
Augst	Liestal	47	0	198	77
Bubendorf	Liestal	246	9	968	333
Frenkendorf	Liestal	211	0	1061	433
Füllinsdorf	Liestal	145	7	893	434
Giebenach	Liestal	29	3	184	76
Hersberg	Liestal	7	0	72	42
Lausen	Liestal	168	10	917	398
Liestal	Liestal	363	5	2658	1032
Lupsingen	Liestal	56	0	353	113

Pratteln	Liestal	387	0	2400	1073
Ramlinsburg	Liestal	29	0	184	62
Seltisberg	Liestal	53	1	351	152
Ziefen	Liestal	59	0	325	138
Anwil	Sissach	19	2	132	29
Böckten	Sissach	30	1	164	78
Buckten	Sissach	34	0	176	56
Buus	Sissach	41	1	218	110
Diepfingen	Sissach	15	0	115	51
Gelterkinden	Sissach	181	34	1216	436
Häfelingen	Sissach	20	0	64	29
Hemmiken	Sissach	13	0	59	29
Itingen	Sissach	71	1	423	165
Känerkinden	Sissach	13	0	154	47
Kilchberg (BL)	Sissach	8	0	29	20
Läufelfingen	Sissach	82	1	259	133
Maisprach	Sissach	25	0	197	99
Nusshof	Sissach	12	0	54	19
Oltingen	Sissach	15	0	74	62
Ormalingen	Sissach	69	0	423	142
Rickenbach (BL)	Sissach	26	1	115	66
Rothenfluh	Sissach	25	6	155	60
Rümlingen	Sissach	15	0	59	40
Rünenberg	Sissach	40	1	206	69
Sissach	Sissach	206	0	1268	432
Tecknau	Sissach	25	0	124	64
Tenniken	Sissach	30	0	223	70
Thürnen	Sissach	29	5	248	103
Wenslingen	Sissach	37	0	152	79
Wintersingen	Sissach	29	1	132	65
Wittinsburg	Sissach	16	0	109	37
Zeglingen	Sissach	28	1	92	49
Zunzgen	Sissach	92	5	539	212
Arboldswil	Waldenburg	15	15	122	83
Bennwil	Waldenburg	30	0	156	50
Bretzwil	Waldenburg	29	7	173	72
Diegten	Waldenburg	78	8	321	138
Eptingen	Waldenburg	25	5	112	69
Hölstein	Waldenburg	70	0	505	208
Lampenberg	Waldenburg	24	0	147	49
Langenbruck	Waldenburg	26	8	185	93
Lauwil	Waldenburg	15	0	101	46
Liedertswil	Waldenburg	7	0	43	24
Niederdorf	Waldenburg	63	9	325	124

Familienzulagengesetz vom 9. Juni 2005 (Variantenabstimmung mit 2 Varianten zu § 8) - Variante 1

Oberdorf (BL)	Waldenburg	69	0	404	200
Reigoldswil	Waldenburg	59	0	304	137
Titterten	Waldenburg	24	0	130	46
Waldenburg	Waldenburg	36	1	171	76
Total		9526	606	58841	23156