

Formulierte Gesetzesinitiative vom 15. Dezember 2011 Ja zur guten Schule Baselland: überfüllte Klassen reduzieren und den Gegenvorschlag des Regierungsrates vom 20. September 2012

25. November 2012

Aktualisiert: 8. September 2021 14:02

Gegenentwurf angenommen

Vorlage

Stimmbeteiligung	Stimmberechtigte	Eingegangene Stimmzettel
28.00%	186621	52260

Gemeinden

Gemeinde	Bezirk	Resultat	Ja %	Nein %
Aesch (BL)	Arlesheim	abgelehnt	37.47%	62.53%
Allschwil	Arlesheim	abgelehnt	47.33%	52.67%
Arlesheim	Arlesheim	abgelehnt	38.21%	61.79%
Biel-Benken	Arlesheim	abgelehnt	24.70%	75.30%
Binningen	Arlesheim	abgelehnt	37.12%	62.88%
Birsfelden	Arlesheim	abgelehnt	49.70%	50.30%
Bottmingen	Arlesheim	abgelehnt	29.80%	70.20%
Ettingen	Arlesheim	abgelehnt	29.42%	70.58%
Münchenstein	Arlesheim	abgelehnt	39.66%	60.34%
Muttenz	Arlesheim	abgelehnt	41.65%	58.35%
Oberwil (BL)	Arlesheim	abgelehnt	36.61%	63.39%
Pfeffingen	Arlesheim	abgelehnt	27.62%	72.38%
Reinach (BL)	Arlesheim	abgelehnt	37.86%	62.14%
Schönenbuch	Arlesheim	abgelehnt	41.01%	58.99%
Therwil	Arlesheim	abgelehnt	36.66%	63.34%
Blauen	Laufen	abgelehnt	29.77%	70.23%
Brislach	Laufen	abgelehnt	30.93%	69.07%
Burg im Leimental	Laufen	abgelehnt	34.15%	65.85%
Dittingen	Laufen	abgelehnt	23.81%	76.19%
Duggingen	Laufen	abgelehnt	39.11%	60.89%
Grellingen	Laufen	abgelehnt	34.87%	65.13%

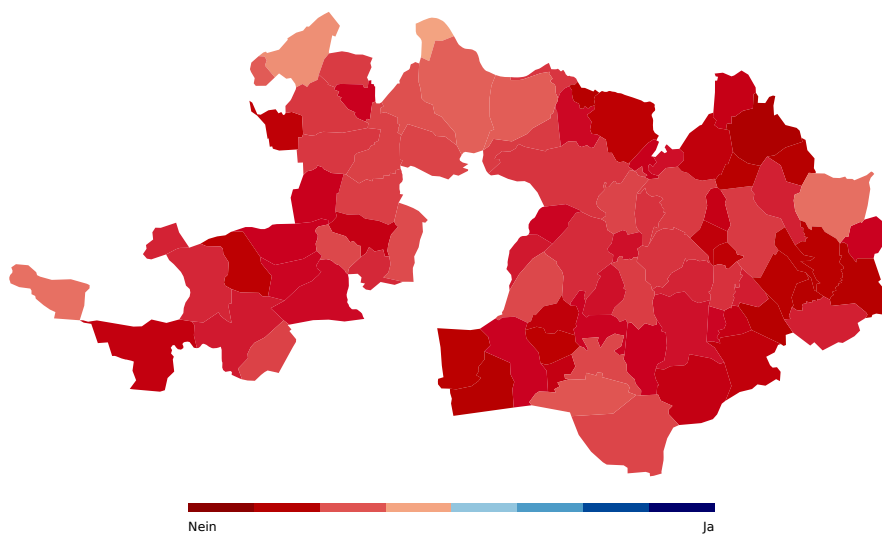
Formulierte Gesetzesinitiative vom 15. Dezember 2011 Ja zur guten Schule Baselland: überfüllte Klassen reduzieren und den Gegenvorschlag des Regierungsrates vom 20. September 2012

Laufen	Laufen	abgelehnt	33.02%	66.98%
Liesberg	Laufen	abgelehnt	26.43%	73.57%
Nenzlingen	Laufen	abgelehnt	38.71%	61.29%
Roggenburg	Laufen	abgelehnt	43.59%	56.41%
Röschenz	Laufen	abgelehnt	34.66%	65.34%
Wahlen	Laufen	abgelehnt	38.05%	61.95%
Zwingen	Laufen	abgelehnt	30.51%	69.49%
Arisdorf	Liestal	abgelehnt	24.10%	75.90%
Augst	Liestal	abgelehnt	36.46%	63.54%
Bubendorf	Liestal	abgelehnt	35.25%	64.75%
Frenkendorf	Liestal	abgelehnt	37.17%	62.83%
Füllinsdorf	Liestal	abgelehnt	30.80%	69.20%
Giebenach	Liestal	abgelehnt	21.14%	78.86%
Hersberg	Liestal	abgelehnt	29.17%	70.83%
Lausen	Liestal	abgelehnt	38.27%	61.73%
Liestal	Liestal	abgelehnt	36.34%	63.66%
Lupsingen	Liestal	abgelehnt	32.86%	67.14%
Pratteln	Liestal	abgelehnt	41.27%	58.73%
Ramlinsburg	Liestal	abgelehnt	31.82%	68.18%
Seltisberg	Liestal	abgelehnt	30.50%	69.50%
Ziefen	Liestal	abgelehnt	38.74%	61.26%
Anwil	Sissach	abgelehnt	30.10%	69.90%
Böckten	Sissach	abgelehnt	28.00%	72.00%
Buckten	Sissach	abgelehnt	27.48%	72.52%
Buus	Sissach	abgelehnt	16.85%	83.15%
Diepflingen	Sissach	abgelehnt	24.58%	75.42%
Gelterkinder	Sissach	abgelehnt	37.05%	62.95%
Häfelfingen	Sissach	abgelehnt	20.97%	79.03%
Hemmiken	Sissach	abgelehnt	20.93%	79.07%
Itingen	Sissach	abgelehnt	36.09%	63.91%
Känerkinder	Sissach	abgelehnt	30.53%	69.47%
Kilchberg (BL)	Sissach	abgelehnt	20.97%	79.03%
Läufelfingen	Sissach	abgelehnt	25.78%	74.22%
Maisprach	Sissach	abgelehnt	27.89%	72.11%
Nusshof	Sissach	abgelehnt	31.71%	68.29%
Oltingen	Sissach	abgelehnt	20.75%	79.25%
Ormalingen	Sissach	abgelehnt	33.88%	66.12%
Rickenbach (BL)	Sissach	abgelehnt	21.70%	78.30%
Rothenfluh	Sissach	abgelehnt	43.41%	56.59%
Rümlingen	Sissach	abgelehnt	33.33%	66.67%
Rünenberg	Sissach	abgelehnt	22.22%	77.78%
Sissach	Sissach	abgelehnt	37.00%	63.00%
Tecknau	Sissach	abgelehnt	22.13%	77.87%
Tenniken	Sissach	abgelehnt	34.27%	65.73%

Formulierte Gesetzesinitiative vom 15. Dezember 2011 Ja zur guten Schule Baselland: überfüllte Klassen reduzieren und den Gegenvorschlag des Regierungsrates vom 20. September 2012

Thürnen	Sissach	abgelehnt	25.45%	74.55%
Wenslingen	Sissach	abgelehnt	22.54%	77.46%
Wintersingen	Sissach	abgelehnt	25.86%	74.14%
Wittinsburg	Sissach	abgelehnt	35.96%	64.04%
Zeglingen	Sissach	abgelehnt	33.72%	66.28%
Zunzgen	Sissach	abgelehnt	36.32%	63.68%
Arboldswil	Waldenburg	abgelehnt	25.41%	74.59%
Bennwil	Waldenburg	abgelehnt	30.00%	70.00%
Bretzwil	Waldenburg	abgelehnt	23.08%	76.92%
Diegten	Waldenburg	abgelehnt	31.97%	68.03%
Eptingen	Waldenburg	abgelehnt	27.27%	72.73%
Hölstein	Waldenburg	abgelehnt	37.42%	62.58%
Lampenberg	Waldenburg	abgelehnt	31.88%	68.12%
Langenbruck	Waldenburg	abgelehnt	38.37%	61.63%
Lauwil	Waldenburg	abgelehnt	21.05%	78.95%
Liedertswil	Waldenburg	abgelehnt	27.08%	72.92%
Niederdorf	Waldenburg	abgelehnt	30.35%	69.65%
Oberdorf (BL)	Waldenburg	abgelehnt	38.64%	61.36%
Reigoldswil	Waldenburg	abgelehnt	30.14%	69.86%
Titterten	Waldenburg	abgelehnt	23.64%	76.36%
Waldenburg	Waldenburg	abgelehnt	40.30%	59.70%
Total		abgelehnt	37.03%	62.97%

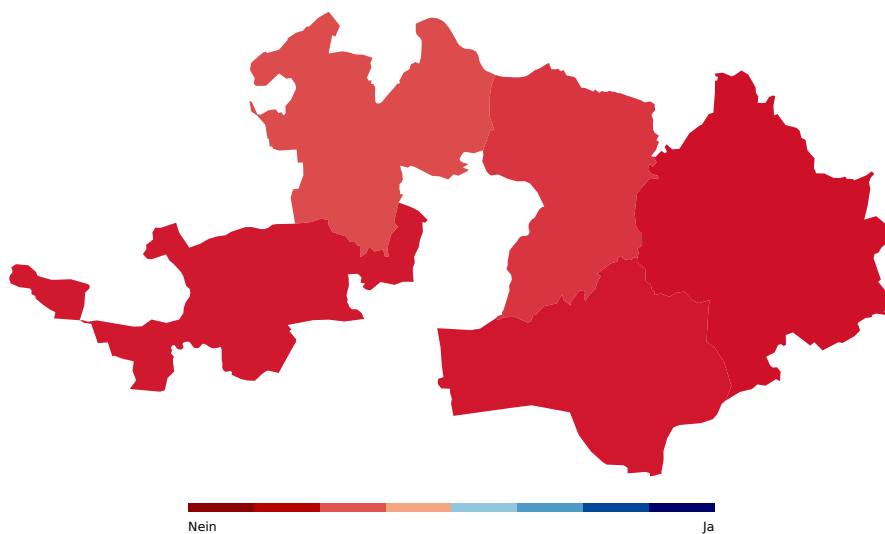
Formulierte Gesetzesinitiative vom 15. Dezember 2011 Ja zur guten Schule Baselland: überfüllte Klassen reduzieren und den Gegenvorschlag des Regierungsrates vom 20. September 2012



Bezirke

Bezirk	Resultat	Ja %	Nein %
Arlesheim	abgelehnt	39.18%	60.82%
Laufen	abgelehnt	32.98%	67.02%
Liestal	abgelehnt	36.43%	63.57%
Sissach	abgelehnt	31.91%	68.09%
Waldenburg	abgelehnt	32.78%	67.22%
Total	abgelehnt	37.03%	62.97%

Formulierte Gesetzesinitiative vom 15. Dezember 2011 Ja zur guten Schule Baselland: überfüllte Klassen reduzieren und den Gegenvorschlag des Regierungsrates vom 20. September 2012



Statistik

Gemeinde	Bezirk	Stimmberechtigte	Eingegangene Stimmzettel	Stimmbeteiligung
Aesch (BL)	Arlesheim	6584	1438	21.84 %
Allschwil	Arlesheim	13229	3902	29.50 %
Arlesheim	Arlesheim	6152	2196	35.70 %
Biel-Benken	Arlesheim	2243	665	29.65 %
Binningen	Arlesheim	10043	3119	31.06 %
Birsfelden	Arlesheim	6732	2284	33.93 %
Bottmingen	Arlesheim	4196	1364	32.51 %
Ettingen	Arlesheim	3464	1020	29.45 %
Münchenstein	Arlesheim	7733	2092	27.05 %
Muttenz	Arlesheim	12072	2985	24.73 %
Oberwil (BL)	Arlesheim	7210	2039	28.28 %
Pfeffingen	Arlesheim	1603	476	29.69 %
Reinach (BL)	Arlesheim	13218	3448	26.09 %
Schönenbuch	Arlesheim	1059	320	30.22 %
Therwil	Arlesheim	6782	1935	28.53 %
Blauen	Laufen	541	138	25.51 %
Brislach	Laufen	1156	203	17.56 %
Burg im Leimental	Laufen	191	43	22.51 %
Dittingen	Laufen	576	150	26.04 %
Duggingen	Laufen	980	200	20.41 %
Grellingen	Laufen	1095	268	24.47 %
Laufen	Laufen	3424	755	22.05 %
Liesberg	Laufen	886	240	27.09 %
Nenzlingen	Laufen	308	95	30.84 %
Roggenburg	Laufen	232	46	19.83 %
Röschenz	Laufen	1402	354	25.25 %
Wahlen	Laufen	989	208	21.03 %
Zwingen	Laufen	1438	247	17.18 %
Arisdorf	Liestal	1182	271	22.93 %
Augst	Liestal	625	183	29.28 %
Bubendorf	Liestal	3161	1295	40.97 %
Frenkendorf	Liestal	3700	849	22.95 %
Füllinsdorf	Liestal	2794	748	26.77 %
Giebenach	Liestal	696	128	18.39 %
Hersberg	Liestal	235	48	20.43 %
Lausen	Liestal	3046	764	25.08 %
Liestal	Liestal	8668	3081	35.54 %
Lupsingen	Liestal	984	284	28.86 %
Pratteln	Liestal	8103	2596	32.04 %
Ramlinsburg	Liestal	501	134	26.75 %

Formulierte Gesetzesinitiative vom 15. Dezember 2011 Ja zur guten Schule Baselland: überfüllte Klassen reduzieren und den Gegenvorschlag des Regierungsrates vom 20. September 2012

Seltisberg	Liestal	987	351	35.56 %
Ziefen	Liestal	1144	308	26.92 %
Anwil	Sissach	418	105	25.12 %
Böckten	Sissach	579	154	26.60 %
Buckten	Sissach	500	132	26.40 %
Buus	Sissach	752	181	24.07 %
Diepflingen	Sissach	471	118	25.05 %
Gelterkinden	Sissach	3944	1052	26.67 %
Häfeldingen	Sissach	209	62	29.67 %
Hemmiken	Sissach	224	45	20.09 %
Itingen	Sissach	1356	334	24.63 %
Känerkinden	Sissach	371	99	26.68 %
Kilchberg (BL)	Sissach	120	64	53.33 %
Läufelfingen	Sissach	946	259	27.38 %
Maisprach	Sissach	665	153	23.01 %
Nusshof	Sissach	187	41	21.93 %
Oltingen	Sissach	356	106	29.78 %
Ormalingen	Sissach	1474	308	20.90 %
Rickenbach (BL)	Sissach	429	107	24.94 %
Rothenfluh	Sissach	597	133	22.28 %
Rümlingen	Sissach	229	52	22.71 %
Rünenberg	Sissach	610	176	28.85 %
Sissach	Sissach	4352	1234	28.35 %
Tecknau	Sissach	505	126	24.95 %
Tenniken	Sissach	680	150	22.06 %
Thürnen	Sissach	931	229	24.60 %
Wenslingen	Sissach	532	143	26.88 %
Wintersingen	Sissach	500	118	23.60 %
Wittinsburg	Sissach	296	95	32.09 %
Zeglingen	Sissach	350	87	24.86 %
Zunzgen	Sissach	1774	434	24.46 %
Arboldswil	Waldenburg	396	125	31.57 %
Bennwil	Waldenburg	470	118	25.11 %
Bretzwil	Waldenburg	550	120	21.82 %
Diegten	Waldenburg	1138	247	21.70 %
Eptingen	Waldenburg	399	79	19.80 %
Hölstein	Waldenburg	1636	465	28.42 %
Lampenberg	Waldenburg	395	138	34.94 %
Langenbruck	Waldenburg	701	261	37.23 %
Lauwil	Waldenburg	260	59	22.69 %
Liedertswil	Waldenburg	123	48	39.02 %
Niederdorf	Waldenburg	1113	264	23.72 %
Oberdorf (BL)	Waldenburg	1532	299	19.52 %
Reigoldswil	Waldenburg	1113	222	19.95 %

Formulierte Gesetzesinitiative vom 15. Dezember 2011 Ja zur guten Schule Baselland: überfüllte Klassen reduzieren und den Gegenvorschlag des Regierungsrates vom 20. September 2012

Titterten	Waldenburg	330	113	34.24 %
Waldenburg	Waldenburg	744	135	18.15 %
Total		186621	52260	28.00 %

Gemeinde	Bezirk	Leere Stimmen	Ungültige Stimmen	Ja- Stimmen	Nein- Stimmen
Aesch (BL)	Arlesheim	33	4	525	876
Allschwil	Arlesheim	125	75	1752	1950
Arlesheim	Arlesheim	86	37	792	1281
Biel-Benken	Arlesheim	9	0	162	494
Binningen	Arlesheim	67	0	1133	1919
Birsfelden	Arlesheim	72	35	1082	1095
Bottmingen	Arlesheim	31	14	393	926
Ettingen	Arlesheim	14	0	296	710
Münchenstein	Arlesheim	45	7	809	1231
Muttenz	Arlesheim	58	0	1219	1708
Oberwil (BL)	Arlesheim	51	54	708	1226
Pfeffingen	Arlesheim	9	0	129	338
Reinach (BL)	Arlesheim	89	94	1236	2029
Schönenbuch	Arlesheim	2	1	130	187
Therwil	Arlesheim	30	50	680	1175
Blauen	Laufen	7	0	39	92
Brislach	Laufen	2	7	60	134
Burg im Leimental	Laufen	2	0	14	27
Dittingen	Laufen	0	3	35	112
Duggingen	Laufen	6	15	70	109
Grellingen	Laufen	7	0	91	170
Laufen	Laufen	22	0	242	491
Liesberg	Laufen	4	9	60	167
Nenzlingen	Laufen	2	0	36	57
Roggenburg	Laufen	7	0	17	22
Röschenz	Laufen	1	1	122	230
Wahlen	Laufen	3	0	78	127
Zwingen	Laufen	2	9	72	164
Arisdorf	Liestal	17	5	60	189
Augst	Liestal	2	0	66	115
Bubendorf	Liestal	36	5	442	812
Frenkendorf	Liestal	14	9	307	519
Füllinsdorf	Liestal	12	12	223	501
Giebenach	Liestal	5	0	26	97
Hersberg	Liestal	0	0	14	34
Lausen	Liestal	15	7	284	458
Liestal	Liestal	170	88	1026	1797
Lupsingen	Liestal	4	0	92	188

Formulierte Gesetzesinitiative vom 15. Dezember 2011 Ja zur guten Schule Baselland: überfüllte Klassen reduzieren und den Gegenvorschlag des Regierungsrates vom 20. September 2012

Pratteln	Liestal	72	33	1028	1463
Ramlinsburg	Liestal	1	1	42	90
Seltisberg	Liestal	8	2	104	237
Ziefen	Liestal	6	0	117	185
Anwil	Sissach	1	1	31	72
Böckten	Sissach	3	1	42	108
Buckten	Sissach	1	0	36	95
Buus	Sissach	3	0	30	148
Diepfingen	Sissach	0	0	29	89
Gelterkinden	Sissach	15	14	379	644
Häfelingen	Sissach	0	0	13	49
Hemmiken	Sissach	2	0	9	34
Itingen	Sissach	6	1	118	209
Känerkinden	Sissach	4	0	29	66
Kilchberg (BL)	Sissach	1	1	13	49
Läufelfingen	Sissach	3	0	66	190
Maisprach	Sissach	6	0	41	106
Nusshof	Sissach	0	0	13	28
Oltingen	Sissach	0	0	22	84
Ormalingen	Sissach	4	0	103	201
Rickenbach (BL)	Sissach	1	0	23	83
Rothenfluh	Sissach	1	3	56	73
Rümlingen	Sissach	1	0	17	34
Rünenberg	Sissach	3	2	38	133
Sissach	Sissach	22	4	447	761
Tecknau	Sissach	4	0	27	95
Tenniken	Sissach	7	0	49	94
Thürnen	Sissach	5	0	57	167
Wenslingen	Sissach	0	1	32	110
Wintersingen	Sissach	2	0	30	86
Wittinsburg	Sissach	3	3	32	57
Zeglingen	Sissach	1	0	29	57
Zunzgen	Sissach	9	1	154	270
Arboldswil	Waldenburg	1	2	31	91
Bennwil	Waldenburg	1	7	33	77
Bretzwil	Waldenburg	2	1	27	90
Diegten	Waldenburg	3	0	78	166
Eptingen	Waldenburg	2	0	21	56
Hölstein	Waldenburg	8	0	171	286
Lampenberg	Waldenburg	0	0	44	94
Langenbruck	Waldenburg	16	0	94	151
Lauwil	Waldenburg	2	0	12	45
Liedertswil	Waldenburg	0	0	13	35
Niederdorf	Waldenburg	6	1	78	179

Formulierte Gesetzesinitiative vom 15. Dezember 2011 Ja zur guten Schule Baselland: überfüllte Klassen reduzieren und den Gegenvorschlag des Regierungsrates vom 20. September 2012

Oberdorf (BL)	Waldenburg	4	0	114	181
Reigoldswil	Waldenburg	3	0	66	153
Titterten	Waldenburg	3	0	26	84
Waldenburg	Waldenburg	1	0	54	80
Total		1308	620	18640	31692

Gegentwurf: Gegenvorschlag des Regierungsrats

Stimmbeteiligung	Stimmberechtigte	Eingegangene Stimmzettel
28.00%	186621	52260

Gemeinden

Gemeinde	Bezirk	Resultat	Ja %	Nein %
Aesch (BL)	Arlesheim	angenommen	58.21%	41.79%
Allschwil	Arlesheim	angenommen	63.13%	36.87%
Arlesheim	Arlesheim	angenommen	62.56%	37.44%
Biel-Benken	Arlesheim	angenommen	52.81%	47.19%
Binningen	Arlesheim	angenommen	60.54%	39.46%
Birsfelden	Arlesheim	angenommen	59.94%	40.06%
Bottmingen	Arlesheim	angenommen	56.14%	43.86%
Ettingen	Arlesheim	angenommen	51.97%	48.03%
Münchenstein	Arlesheim	angenommen	59.71%	40.29%
Muttenz	Arlesheim	angenommen	61.08%	38.92%
Oberwil (BL)	Arlesheim	angenommen	62.34%	37.66%
Pfeffingen	Arlesheim	angenommen	57.05%	42.95%
Reinach (BL)	Arlesheim	angenommen	58.59%	41.41%
Schönenbuch	Arlesheim	angenommen	58.96%	41.04%
Therwil	Arlesheim	angenommen	56.47%	43.53%
Blauen	Laufen	angenommen	51.56%	48.44%
Brislach	Laufen	abgelehnt	49.74%	50.26%
Burg im Leimental	Laufen	abgelehnt	50.00%	50.00%
Dittingen	Laufen	abgelehnt	46.53%	53.47%
Duggingen	Laufen	angenommen	55.25%	44.75%
Grellingen	Laufen	abgelehnt	49.61%	50.39%
Laufen	Laufen	angenommen	53.30%	46.70%
Liesberg	Laufen	abgelehnt	41.70%	58.30%
Nenzlingen	Laufen	abgelehnt	45.56%	54.44%
Roggenburg	Laufen	abgelehnt	42.11%	57.89%
Röschenz	Laufen	abgelehnt	44.54%	55.46%
Wahlen	Laufen	abgelehnt	50.00%	50.00%
Zwingen	Laufen	abgelehnt	49.79%	50.21%
Arisdorf	Liestal	angenommen	54.76%	45.24%
Augst	Liestal	angenommen	52.00%	48.00%
Bubendorf	Liestal	angenommen	54.01%	45.99%
Frenkendorf	Liestal	angenommen	55.71%	44.29%
Füllinsdorf	Liestal	angenommen	54.58%	45.42%

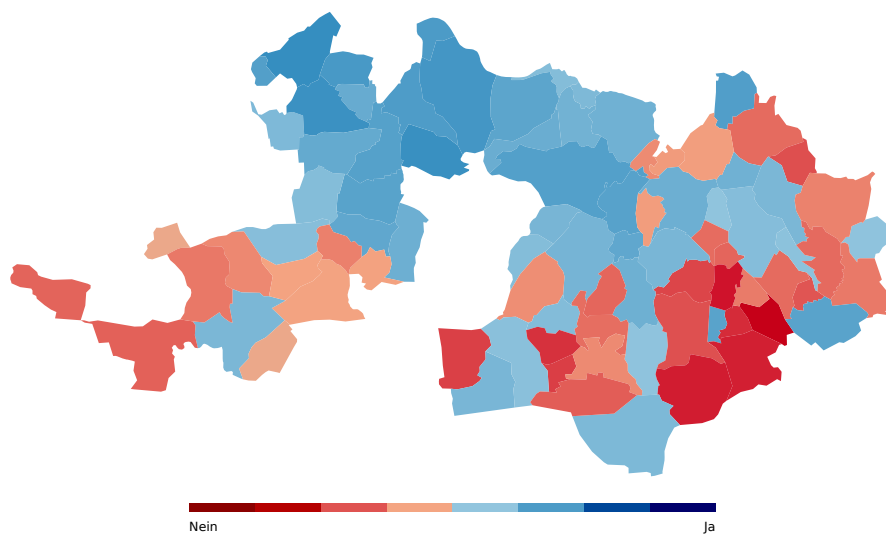
Formulierte Gesetzesinitiative vom 15. Dezember 2011 Ja zur guten Schule Baselland: überfüllte Klassen reduzieren und den Gegenvorschlag des Regierungsrates vom 20. September 2012

Giebenach	Liestal	angenommen	52.85%	47.15%
Hersberg	Liestal	abgelehnt	46.81%	53.19%
Lausen	Liestal	angenommen	58.41%	41.59%
Liestal	Liestal	angenommen	58.87%	41.13%
Lupsingen	Liestal	angenommen	52.00%	48.00%
Pratteln	Liestal	angenommen	57.72%	42.28%
Ramlinsburg	Liestal	angenommen	57.14%	42.86%
Seltisberg	Liestal	angenommen	53.75%	46.25%
Ziefen	Liestal	abgelehnt	47.22%	52.78%
Anwil	Sissach	angenommen	50.49%	49.51%
Böckten	Sissach	angenommen	50.34%	49.66%
Buckten	Sissach	abgelehnt	35.16%	64.84%
Buus	Sissach	abgelehnt	42.94%	57.06%
Diepflingen	Sissach	abgelehnt	42.24%	57.76%
Gelterkinder	Sissach	angenommen	51.91%	48.09%
Häfeldingen	Sissach	abgelehnt	28.33%	71.67%
Hemmiken	Sissach	abgelehnt	39.53%	60.47%
Itingen	Sissach	abgelehnt	49.06%	50.94%
Känerkinder	Sissach	angenommen	58.06%	41.94%
Kilchberg (BL)	Sissach	abgelehnt	40.32%	59.68%
Läufelfingen	Sissach	abgelehnt	33.73%	66.27%
Maisprach	Sissach	angenommen	59.18%	40.82%
Nusshof	Sissach	abgelehnt	48.78%	51.22%
Oltingen	Sissach	abgelehnt	44.66%	55.34%
Ormalingen	Sissach	angenommen	53.33%	46.67%
Rickenbach (BL)	Sissach	angenommen	54.81%	45.19%
Rothenfluh	Sissach	abgelehnt	45.74%	54.26%
Rümlingen	Sissach	abgelehnt	44.90%	55.10%
Rünenberg	Sissach	abgelehnt	42.94%	57.06%
Sissach	Sissach	angenommen	55.18%	44.82%
Tecknau	Sissach	angenommen	50.83%	49.17%
Tenniken	Sissach	abgelehnt	38.41%	61.59%
Thürnen	Sissach	abgelehnt	43.12%	56.88%
Wenslingen	Sissach	abgelehnt	42.86%	57.14%
Wintersingen	Sissach	abgelehnt	49.12%	50.88%
Wittinsburg	Sissach	abgelehnt	32.22%	67.78%
Zeglingen	Sissach	angenommen	58.14%	41.86%
Zunzgen	Sissach	angenommen	53.61%	46.39%
Arboldswil	Waldenburg	angenommen	52.10%	47.90%
Bennwil	Waldenburg	angenommen	50.47%	49.53%
Bretzwil	Waldenburg	abgelehnt	37.72%	62.28%
Diegten	Waldenburg	abgelehnt	39.74%	60.26%
Eptingen	Waldenburg	abgelehnt	33.33%	66.67%
Hölstein	Waldenburg	angenommen	55.08%	44.92%

Formulierte Gesetzesinitiative vom 15. Dezember 2011 Ja zur guten Schule Baselland: überfüllte Klassen reduzieren und den Gegenvorschlag des Regierungsrates vom 20. September 2012

Lampenberg	Waldenburg	abgelehnt	42.34%	57.66%
Langenbruck	Waldenburg	angenommen	52.92%	47.08%
Lauwil	Waldenburg	angenommen	53.57%	46.43%
Liedertswil	Waldenburg	abgelehnt	37.50%	62.50%
Niederdorf	Waldenburg	abgelehnt	43.31%	56.69%
Oberdorf (BL)	Waldenburg	abgelehnt	46.71%	53.29%
Reigoldswil	Waldenburg	angenommen	51.16%	48.84%
Titterten	Waldenburg	abgelehnt	35.92%	64.08%
Waldenburg	Waldenburg	abgelehnt	41.27%	58.73%
Total		angenommen	56.47%	43.53%

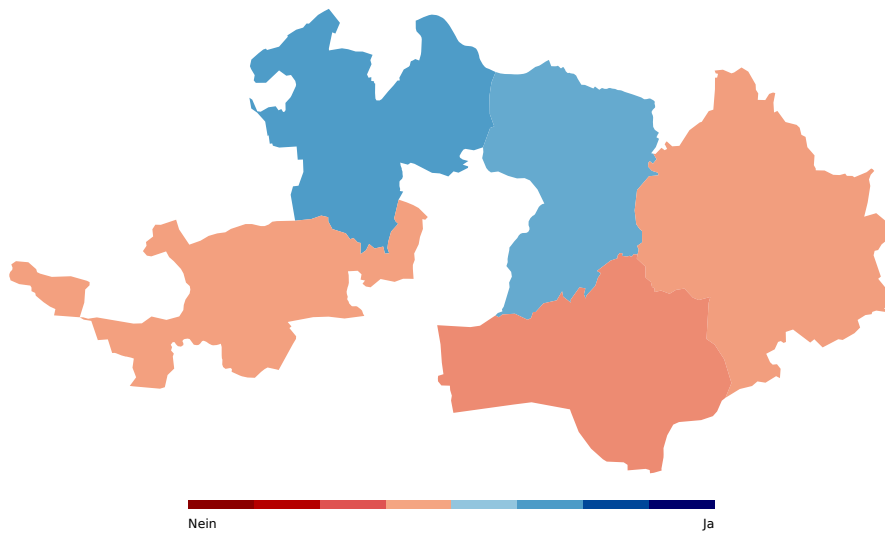
Formulierte Gesetzesinitiative vom 15. Dezember 2011 Ja zur guten Schule Baselland: überfüllte Klassen reduzieren und den Gegenvorschlag des Regierungsrates vom 20. September 2012



Bezirke

Bezirk	Resultat	Ja %	Nein %
Arlesheim	angenommen	59.72%	40.28%
Laufen	abgelehnt	49.43%	50.57%
Liestal	angenommen	56.40%	43.60%
Sissach	abgelehnt	49.15%	50.85%
Waldenburg	abgelehnt	46.80%	53.20%
Total	angenommen	56.47%	43.53%

Formulierte Gesetzesinitiative vom 15. Dezember 2011 Ja zur guten Schule Baselland: überfüllte Klassen reduzieren und den Gegenvorschlag des Regierungsrates vom 20. September 2012



Statistik

Gemeinde	Bezirk	Stimmberechtigte	Eingegangene Stimmzettel	Stimmbeteiligung
Aesch (BL)	Arlesheim	6584	1438	21.84 %
Allschwil	Arlesheim	13229	3902	29.50 %
Arlesheim	Arlesheim	6152	2196	35.70 %
Biel-Benken	Arlesheim	2243	665	29.65 %
Binningen	Arlesheim	10043	3119	31.06 %
Birsfelden	Arlesheim	6732	2284	33.93 %
Bottmingen	Arlesheim	4196	1364	32.51 %
Ettingen	Arlesheim	3464	1020	29.45 %
Münchenstein	Arlesheim	7733	2092	27.05 %
Muttenz	Arlesheim	12072	2985	24.73 %
Oberwil (BL)	Arlesheim	7210	2039	28.28 %
Pfeffingen	Arlesheim	1603	476	29.69 %
Reinach (BL)	Arlesheim	13218	3448	26.09 %
Schönenbuch	Arlesheim	1059	320	30.22 %
Therwil	Arlesheim	6782	1935	28.53 %
Blauen	Laufen	541	138	25.51 %
Brislach	Laufen	1156	203	17.56 %
Burg im Leimental	Laufen	191	43	22.51 %
Dittingen	Laufen	576	150	26.04 %
Duggingen	Laufen	980	200	20.41 %
Grellingen	Laufen	1095	268	24.47 %
Laufen	Laufen	3424	755	22.05 %
Liesberg	Laufen	886	240	27.09 %
Nenzlingen	Laufen	308	95	30.84 %
Roggenburg	Laufen	232	46	19.83 %
Röschenz	Laufen	1402	354	25.25 %
Wahlen	Laufen	989	208	21.03 %
Zwingen	Laufen	1438	247	17.18 %
Arisdorf	Liestal	1182	271	22.93 %
Augst	Liestal	625	183	29.28 %
Bubendorf	Liestal	3161	1295	40.97 %
Frenkendorf	Liestal	3700	849	22.95 %
Füllinsdorf	Liestal	2794	748	26.77 %
Giebenach	Liestal	696	128	18.39 %
Hersberg	Liestal	235	48	20.43 %
Lausen	Liestal	3046	764	25.08 %
Liestal	Liestal	8668	3081	35.54 %
Lupsingen	Liestal	984	284	28.86 %
Pratteln	Liestal	8103	2596	32.04 %
Ramlinsburg	Liestal	501	134	26.75 %

Formulierte Gesetzesinitiative vom 15. Dezember 2011 Ja zur guten Schule Baselland: überfüllte Klassen reduzieren und den Gegenvorschlag des Regierungsrates vom 20. September 2012

Seltisberg	Liestal	987	351	35.56 %
Ziefen	Liestal	1144	308	26.92 %
Anwil	Sissach	418	105	25.12 %
Böckten	Sissach	579	154	26.60 %
Buckten	Sissach	500	132	26.40 %
Buus	Sissach	752	181	24.07 %
Diepflingen	Sissach	471	118	25.05 %
Gelterkinden	Sissach	3944	1052	26.67 %
Häfelfingen	Sissach	209	62	29.67 %
Hemmiken	Sissach	224	45	20.09 %
Itingen	Sissach	1356	334	24.63 %
Känerkinden	Sissach	371	99	26.68 %
Kilchberg (BL)	Sissach	120	64	53.33 %
Läufelfingen	Sissach	946	259	27.38 %
Maisprach	Sissach	665	153	23.01 %
Nusshof	Sissach	187	41	21.93 %
Oltingen	Sissach	356	106	29.78 %
Ormalingen	Sissach	1474	308	20.90 %
Rickenbach (BL)	Sissach	429	107	24.94 %
Rothenfluh	Sissach	597	133	22.28 %
Rümlingen	Sissach	229	52	22.71 %
Rünenberg	Sissach	610	176	28.85 %
Sissach	Sissach	4352	1234	28.35 %
Tecknau	Sissach	505	126	24.95 %
Tenniken	Sissach	680	150	22.06 %
Thürnen	Sissach	931	229	24.60 %
Wenslingen	Sissach	532	143	26.88 %
Wintersingen	Sissach	500	118	23.60 %
Wittinsburg	Sissach	296	95	32.09 %
Zeglingen	Sissach	350	87	24.86 %
Zunzgen	Sissach	1774	434	24.46 %
Arboldswil	Waldenburg	396	125	31.57 %
Bennwil	Waldenburg	470	118	25.11 %
Bretzwil	Waldenburg	550	120	21.82 %
Diegten	Waldenburg	1138	247	21.70 %
Eptingen	Waldenburg	399	79	19.80 %
Hölstein	Waldenburg	1636	465	28.42 %
Lampenberg	Waldenburg	395	138	34.94 %
Langenbruck	Waldenburg	701	261	37.23 %
Lauwil	Waldenburg	260	59	22.69 %
Liedertswil	Waldenburg	123	48	39.02 %
Niederdorf	Waldenburg	1113	264	23.72 %
Oberdorf (BL)	Waldenburg	1532	299	19.52 %
Reigoldswil	Waldenburg	1113	222	19.95 %

Formulierte Gesetzesinitiative vom 15. Dezember 2011 Ja zur guten Schule Baselland: überfüllte Klassen reduzieren und den Gegenvorschlag des Regierungsrates vom 20. September 2012

Titterten	Waldenburg	330	113	34.24 %
Waldenburg	Waldenburg	744	135	18.15 %
Total		186621	52260	28.00 %

Gemeinde	Bezirk	Leere Stimmen	Ungültige Stimmen	Ja- Stimmen	Nein- Stimmen
Aesch (BL)	Arlesheim	63	4	798	573
Allschwil	Arlesheim	222	75	2276	1329
Arlesheim	Arlesheim	172	37	1243	744
Biel-Benken	Arlesheim	25	0	338	302
Binningen	Arlesheim	164	0	1789	1166
Birsfelden	Arlesheim	137	35	1266	846
Bottmingen	Arlesheim	39	14	736	575
Ettingen	Arlesheim	31	0	514	475
Münchenstein	Arlesheim	87	7	1193	805
Muttenz	Arlesheim	133	0	1742	1110
Oberwil (BL)	Arlesheim	89	54	1182	714
Pfeffingen	Arlesheim	22	0	259	195
Reinach (BL)	Arlesheim	159	94	1872	1323
Schönenbuch	Arlesheim	12	1	181	126
Therwil	Arlesheim	77	50	1021	787
Blauen	Laufen	10	0	66	62
Brislach	Laufen	3	7	96	97
Burg im Leimental	Laufen	3	0	20	20
Dittingen	Laufen	3	3	67	77
Duggingen	Laufen	4	15	100	81
Grellingen	Laufen	14	0	126	128
Laufen	Laufen	27	0	388	340
Liesberg	Laufen	8	9	93	130
Nenzlingen	Laufen	5	0	41	49
Roggenburg	Laufen	8	0	16	22
Röschenz	Laufen	5	1	155	193
Wahlen	Laufen	4	0	102	102
Zwingen	Laufen	3	9	117	118
Arisdorf	Liestal	14	5	138	114
Augst	Liestal	8	0	91	84
Bubendorf	Liestal	68	5	660	562
Frenkendorf	Liestal	34	9	449	357
Füllinsdorf	Liestal	27	12	387	322
Giebenach	Liestal	5	0	65	58
Hersberg	Liestal	1	0	22	25
Lausen	Liestal	38	7	420	299
Liestal	Liestal	243	88	1619	1131
Lupsingen	Liestal	9	0	143	132

Formulierte Gesetzesinitiative vom 15. Dezember 2011 Ja zur guten Schule Baselland: überfüllte Klassen reduzieren und den Gegenvorschlag des Regierungsrates vom 20. September 2012

Pratteln	Liestal	141	33	1398	1024
Ramlinsburg	Liestal	7	1	72	54
Seltisberg	Liestal	16	2	179	154
Ziefen	Liestal	20	0	136	152
Anwil	Sissach	1	1	52	51
Böckten	Sissach	6	1	74	73
Buckten	Sissach	4	0	45	83
Buus	Sissach	4	0	76	101
Diepflingen	Sissach	2	0	49	67
Gelterkinden	Sissach	44	14	516	478
Häfelingen	Sissach	2	0	17	43
Hemmiken	Sissach	2	0	17	26
Itingen	Sissach	13	1	157	163
Känerkinden	Sissach	6	0	54	39
Kilchberg (BL)	Sissach	1	1	25	37
Läufelfingen	Sissach	10	0	84	165
Maisprach	Sissach	6	0	87	60
Nusshof	Sissach	0	0	20	21
Oltingen	Sissach	3	0	46	57
Ormalingen	Sissach	8	0	160	140
Rickenbach (BL)	Sissach	3	0	57	47
Rothenfluh	Sissach	1	3	59	70
Rümlingen	Sissach	3	0	22	27
Rünenberg	Sissach	11	2	70	93
Sissach	Sissach	52	4	650	528
Tecknau	Sissach	6	0	61	59
Tenniken	Sissach	12	0	53	85
Thürnen	Sissach	11	0	94	124
Wenslingen	Sissach	2	1	60	80
Wintersingen	Sissach	4	0	56	58
Wittinsburg	Sissach	2	3	29	61
Zeglingen	Sissach	1	0	50	36
Zunzgen	Sissach	17	1	223	193
Arboldswil	Waldenburg	4	2	62	57
Bennwil	Waldenburg	4	7	54	53
Bretzwil	Waldenburg	5	1	43	71
Diegten	Waldenburg	13	0	93	141
Eptingen	Waldenburg	4	0	25	50
Hölstein	Waldenburg	22	0	244	199
Lampenberg	Waldenburg	1	0	58	79
Langenbruck	Waldenburg	21	0	127	113
Lauwil	Waldenburg	3	0	30	26
Liedertswil	Waldenburg	0	0	18	30
Niederdorf	Waldenburg	9	1	110	144

Formulierte Gesetzesinitiative vom 15. Dezember 2011 Ja zur guten Schule Baselland: überfüllte Klassen reduzieren und den Gegenvorschlag des Regierungsrates vom 20. September 2012

Oberdorf (BL)	Waldenburg	10	0	135	154
Reigoldswil	Waldenburg	7	0	110	105
Titterten	Waldenburg	10	0	37	66
Waldenburg	Waldenburg	9	0	52	74
Total		2519	620	27737	21384

Stichfrage: Stichfrage: Initiative oder Gegenvorschlag

Stimmbeteiligung	Stimmberechtigte	Eingegangene Stimmzettel
28.00%	186621	52260

Gemeinden

Gemeinde	Bezirk	Resultat	Ja %	Nein %
Aesch (BL)	Arlesheim	Gegenentwurf	33.13%	66.87%
Allschwil	Arlesheim	Gegenentwurf	43.91%	56.09%
Arlesheim	Arlesheim	Gegenentwurf	34.95%	65.05%
Biel-Benken	Arlesheim	Gegenentwurf	25.00%	75.00%
Binningen	Arlesheim	Gegenentwurf	34.40%	65.60%
Birsfelden	Arlesheim	Gegenentwurf	44.29%	55.71%
Bottmingen	Arlesheim	Gegenentwurf	27.74%	72.26%
Ettingen	Arlesheim	Gegenentwurf	28.79%	71.21%
Münchenstein	Arlesheim	Gegenentwurf	37.68%	62.32%
Muttenz	Arlesheim	Gegenentwurf	38.77%	61.23%
Oberwil (BL)	Arlesheim	Gegenentwurf	32.87%	67.13%
Pfeffingen	Arlesheim	Gegenentwurf	24.20%	75.80%
Reinach (BL)	Arlesheim	Gegenentwurf	35.72%	64.28%
Schönenbuch	Arlesheim	Gegenentwurf	33.56%	66.44%
Therwil	Arlesheim	Gegenentwurf	34.83%	65.17%
Blauen	Laufen	Gegenentwurf	31.15%	68.85%
Brislach	Laufen	Gegenentwurf	28.07%	71.93%
Burg im Leimental	Laufen	Gegenentwurf	24.32%	75.68%
Dittingen	Laufen	Gegenentwurf	32.00%	68.00%
Duggingen	Laufen	Gegenentwurf	37.20%	62.80%
Grellingen	Laufen	Gegenentwurf	36.36%	63.64%
Laufen	Laufen	Gegenentwurf	33.94%	66.06%
Liesberg	Laufen	Gegenentwurf	27.78%	72.22%
Nenzlingen	Laufen	Gegenentwurf	46.84%	53.16%
Roggenburg	Laufen	Gegenentwurf	25.00%	75.00%
Röschenz	Laufen	Gegenentwurf	37.20%	62.80%
Wahlen	Laufen	Gegenentwurf	36.05%	63.95%
Zwingen	Laufen	Gegenentwurf	30.24%	69.76%
Arisdorf	Liestal	Gegenentwurf	17.94%	82.06%
Augst	Liestal	Gegenentwurf	37.13%	62.87%
Bubendorf	Liestal	Gegenentwurf	34.44%	65.56%
Frenkendorf	Liestal	Gegenentwurf	35.04%	64.96%
Füllinsdorf	Liestal	Gegenentwurf	28.13%	71.87%

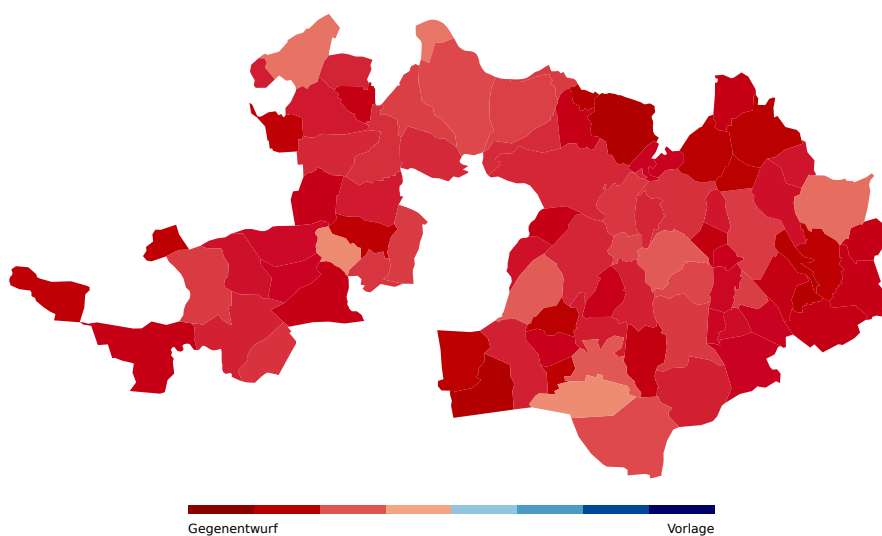
Formulierte Gesetzesinitiative vom 15. Dezember 2011 Ja zur guten Schule Baselland: überfüllte Klassen reduzieren und den Gegenvorschlag des Regierungsrates vom 20. September 2012

Giebenach	Liestal	Gegenentwurf	21.19%	78.81%
Hersberg	Liestal	Gegenentwurf	30.23%	69.77%
Lausen	Liestal	Gegenentwurf	36.58%	63.42%
Liestal	Liestal	Gegenentwurf	34.58%	65.42%
Lupsingen	Liestal	Gegenentwurf	31.89%	68.11%
Pratteln	Liestal	Gegenentwurf	37.76%	62.24%
Ramlinsburg	Liestal	Gegenentwurf	38.40%	61.60%
Seltisberg	Liestal	Gegenentwurf	28.34%	71.66%
Ziefen	Liestal	Gegenentwurf	41.09%	58.91%
Anwil	Sissach	Gegenentwurf	28.26%	71.74%
Böckten	Sissach	Gegenentwurf	32.65%	67.35%
Buckten	Sissach	Gegenentwurf	31.40%	68.60%
Buus	Sissach	Gegenentwurf	22.78%	77.22%
Diepflingen	Sissach	Gegenentwurf	29.13%	70.87%
Gelterkinder	Sissach	Gegenentwurf	37.05%	62.95%
Häfeldingen	Sissach	Gegenentwurf	30.19%	69.81%
Hemmiken	Sissach	Gegenentwurf	32.50%	67.50%
Itingen	Sissach	Gegenentwurf	34.46%	65.54%
Känerkinder	Sissach	Gegenentwurf	30.68%	69.32%
Kilchberg (BL)	Sissach	Gegenentwurf	20.69%	79.31%
Läufelfingen	Sissach	Gegenentwurf	30.23%	69.77%
Maisprach	Sissach	Gegenentwurf	27.78%	72.22%
Nusshof	Sissach	Gegenentwurf	29.73%	70.27%
Oltingen	Sissach	Gegenentwurf	28.26%	71.74%
Ormalingen	Sissach	Gegenentwurf	31.80%	68.20%
Rickenbach (BL)	Sissach	Gegenentwurf	22.92%	77.08%
Rothenfluh	Sissach	Gegenentwurf	43.36%	56.64%
Rümlingen	Sissach	Gegenentwurf	37.50%	62.50%
Rünenberg	Sissach	Gegenentwurf	27.33%	72.67%
Sissach	Sissach	Gegenentwurf	35.87%	64.13%
Tecknau	Sissach	Gegenentwurf	21.57%	78.43%
Tenniken	Sissach	Gegenentwurf	38.35%	61.65%
Thürnen	Sissach	Gegenentwurf	26.70%	73.30%
Wenslingen	Sissach	Gegenentwurf	23.81%	76.19%
Wintersingen	Sissach	Gegenentwurf	22.22%	77.78%
Wittinsburg	Sissach	Gegenentwurf	30.86%	69.14%
Zeglingen	Sissach	Gegenentwurf	27.85%	72.15%
Zunzgen	Sissach	Gegenentwurf	40.90%	59.10%
Arboldswil	Waldenburg	Gegenentwurf	23.08%	76.92%
Bennwil	Waldenburg	Gegenentwurf	26.73%	73.27%
Bretzwil	Waldenburg	Gegenentwurf	23.53%	76.47%
Diegten	Waldenburg	Gegenentwurf	37.04%	62.96%
Eptingen	Waldenburg	Gegenentwurf	33.82%	66.18%
Hölstein	Waldenburg	Gegenentwurf	33.75%	66.25%

Formulierte Gesetzesinitiative vom 15. Dezember 2011 Ja zur guten Schule Baselland: überfüllte Klassen reduzieren und den Gegenvorschlag des Regierungsrates vom 20. September 2012

Lampenberg	Waldenburg	Gegenentwurf	28.81%	71.19%
Langenbruck	Waldenburg	Gegenentwurf	38.89%	61.11%
Lauwil	Waldenburg	Gegenentwurf	19.23%	80.77%
Liedertswil	Waldenburg	Gegenentwurf	23.91%	76.09%
Niederdorf	Waldenburg	Gegenentwurf	33.33%	66.67%
Oberdorf (BL)	Waldenburg	Gegenentwurf	40.54%	59.46%
Reigoldswil	Waldenburg	Gegenentwurf	33.85%	66.15%
Titterten	Waldenburg	Gegenentwurf	29.17%	70.83%
Waldenburg	Waldenburg	Gegenentwurf	46.85%	53.15%
Total		Gegenentwurf	35.18%	64.82%

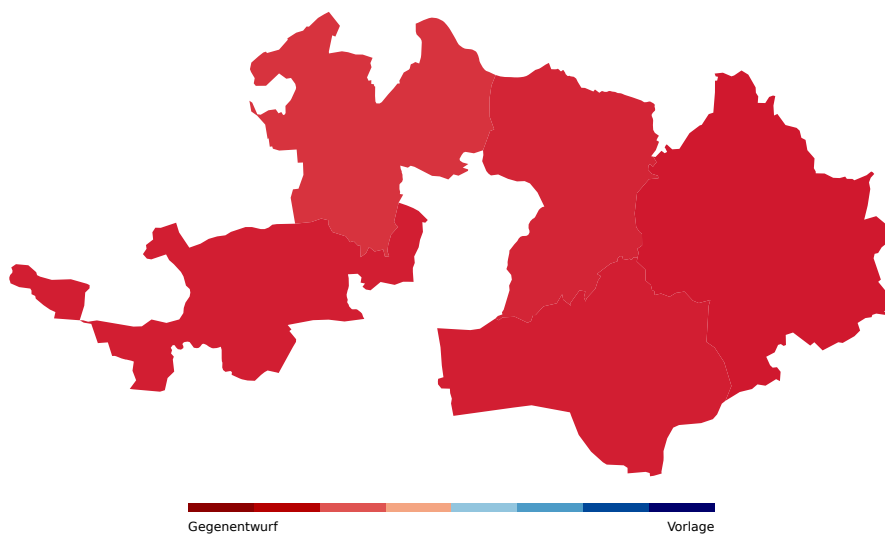
Formulierte Gesetzesinitiative vom 15. Dezember 2011 Ja zur guten Schule Baselland: überfüllte Klassen reduzieren und den Gegenvorschlag des Regierungsrates vom 20. September 2012



Bezirke

Bezirk	Resultat	Ja %	Nein %
Arlesheim	Gegenentwurf	36.21%	63.79%
Laufen	Gegenentwurf	33.61%	66.39%
Liestal	Gegenentwurf	34.50%	65.50%
Sissach	Gegenentwurf	32.89%	67.11%
Waldenburg	Gegenentwurf	33.69%	66.31%
Total	Gegenentwurf	35.18%	64.82%

Formulierte Gesetzesinitiative vom 15. Dezember 2011 Ja zur guten Schule Baselland: überfüllte Klassen reduzieren und den Gegenvorschlag des Regierungsrates vom 20. September 2012



Statistik

Gemeinde	Bezirk	Stimmberechtigte	Eingegangene Stimmzettel	Stimmbeteiligung
Aesch (BL)	Arlesheim	6584	1438	21.84 %
Allschwil	Arlesheim	13229	3902	29.50 %
Arlesheim	Arlesheim	6152	2196	35.70 %
Biel-Benken	Arlesheim	2243	665	29.65 %
Binningen	Arlesheim	10043	3119	31.06 %
Birsfelden	Arlesheim	6732	2284	33.93 %
Bottmingen	Arlesheim	4196	1364	32.51 %
Ettingen	Arlesheim	3464	1020	29.45 %
Münchenstein	Arlesheim	7733	2092	27.05 %
Muttenz	Arlesheim	12072	2985	24.73 %
Oberwil (BL)	Arlesheim	7210	2039	28.28 %
Pfeffingen	Arlesheim	1603	476	29.69 %
Reinach (BL)	Arlesheim	13218	3448	26.09 %
Schönenbuch	Arlesheim	1059	320	30.22 %
Therwil	Arlesheim	6782	1935	28.53 %
Blauen	Laufen	541	138	25.51 %
Brislach	Laufen	1156	203	17.56 %
Burg im Leimental	Laufen	191	43	22.51 %
Dittingen	Laufen	576	150	26.04 %
Duggingen	Laufen	980	200	20.41 %
Grellingen	Laufen	1095	268	24.47 %
Laufen	Laufen	3424	755	22.05 %
Liesberg	Laufen	886	240	27.09 %
Nenzlingen	Laufen	308	95	30.84 %
Roggenburg	Laufen	232	46	19.83 %
Röschenz	Laufen	1402	354	25.25 %
Wahlen	Laufen	989	208	21.03 %
Zwingen	Laufen	1438	247	17.18 %
Arisdorf	Liestal	1182	271	22.93 %
Augst	Liestal	625	183	29.28 %
Bubendorf	Liestal	3161	1295	40.97 %
Frenkendorf	Liestal	3700	849	22.95 %
Füllinsdorf	Liestal	2794	748	26.77 %
Giebenach	Liestal	696	128	18.39 %
Hersberg	Liestal	235	48	20.43 %
Lausen	Liestal	3046	764	25.08 %
Liestal	Liestal	8668	3081	35.54 %
Lupsingen	Liestal	984	284	28.86 %
Pratteln	Liestal	8103	2596	32.04 %
Ramlinsburg	Liestal	501	134	26.75 %

Formulierte Gesetzesinitiative vom 15. Dezember 2011 Ja zur guten Schule Baselland: überfüllte Klassen reduzieren und den Gegenvorschlag des Regierungsrates vom 20. September 2012

Seltisberg	Liestal	987	351	35.56 %
Ziefen	Liestal	1144	308	26.92 %
Anwil	Sissach	418	105	25.12 %
Böckten	Sissach	579	154	26.60 %
Buckten	Sissach	500	132	26.40 %
Buus	Sissach	752	181	24.07 %
Diepflingen	Sissach	471	118	25.05 %
Gelterkinden	Sissach	3944	1052	26.67 %
Häfeldingen	Sissach	209	62	29.67 %
Hemmiken	Sissach	224	45	20.09 %
Itingen	Sissach	1356	334	24.63 %
Känerkinden	Sissach	371	99	26.68 %
Kilchberg (BL)	Sissach	120	64	53.33 %
Läufelfingen	Sissach	946	259	27.38 %
Maisprach	Sissach	665	153	23.01 %
Nusshof	Sissach	187	41	21.93 %
Oltingen	Sissach	356	106	29.78 %
Ormalingen	Sissach	1474	308	20.90 %
Rickenbach (BL)	Sissach	429	107	24.94 %
Rothenfluh	Sissach	597	133	22.28 %
Rümlingen	Sissach	229	52	22.71 %
Rünenberg	Sissach	610	176	28.85 %
Sissach	Sissach	4352	1234	28.35 %
Tecknau	Sissach	505	126	24.95 %
Tenniken	Sissach	680	150	22.06 %
Thürnen	Sissach	931	229	24.60 %
Wenslingen	Sissach	532	143	26.88 %
Wintersingen	Sissach	500	118	23.60 %
Wittinsburg	Sissach	296	95	32.09 %
Zeglingen	Sissach	350	87	24.86 %
Zunzgen	Sissach	1774	434	24.46 %
Arboldswil	Waldenburg	396	125	31.57 %
Bennwil	Waldenburg	470	118	25.11 %
Bretzwil	Waldenburg	550	120	21.82 %
Diegten	Waldenburg	1138	247	21.70 %
Eptingen	Waldenburg	399	79	19.80 %
Hölstein	Waldenburg	1636	465	28.42 %
Lampenberg	Waldenburg	395	138	34.94 %
Langenbruck	Waldenburg	701	261	37.23 %
Lauwil	Waldenburg	260	59	22.69 %
Liedertswil	Waldenburg	123	48	39.02 %
Niederdorf	Waldenburg	1113	264	23.72 %
Oberdorf (BL)	Waldenburg	1532	299	19.52 %
Reigoldswil	Waldenburg	1113	222	19.95 %

Formulierte Gesetzesinitiative vom 15. Dezember 2011 Ja zur guten Schule Baselland: überfüllte Klassen reduzieren und den Gegenvorschlag des Regierungsrates vom 20. September 2012

Titterten	Waldenburg	330	113	34.24 %
Waldenburg	Waldenburg	744	135	18.15 %
Total		186621	52260	28.00 %

Gemeinde	Bezirk	Leere Stimmen	Ungültige Stimmen	Ja- Stimmen	Nein- Stimmen
Aesch (BL)	Arlesheim	136	4	430	868
Allschwil	Arlesheim	347	75	1528	1952
Arlesheim	Arlesheim	262	37	663	1234
Biel-Benken	Arlesheim	65	0	150	450
Binningen	Arlesheim	325	0	961	1833
Birsfelden	Arlesheim	350	35	841	1058
Bottmingen	Arlesheim	117	14	342	891
Ettingen	Arlesheim	96	0	266	658
Münchenstein	Arlesheim	193	7	713	1179
Muttenz	Arlesheim	426	0	992	1567
Oberwil (BL)	Arlesheim	193	54	589	1203
Pfeffingen	Arlesheim	38	0	106	332
Reinach (BL)	Arlesheim	389	94	1059	1906
Schönenbuch	Arlesheim	24	1	99	196
Therwil	Arlesheim	174	50	596	1115
Blauen	Laufen	16	0	38	84
Brislach	Laufen	25	7	48	123
Burg im Leimental	Laufen	6	0	9	28
Dittingen	Laufen	22	3	40	85
Duggingen	Laufen	21	15	61	103
Grellingen	Laufen	37	0	84	147
Laufen	Laufen	95	0	224	436
Liesberg	Laufen	33	9	55	143
Nenzlingen	Laufen	16	0	37	42
Roggenburg	Laufen	10	0	9	27
Röschenz	Laufen	60	1	109	184
Wahlen	Laufen	36	0	62	110
Zwingen	Laufen	33	9	62	143
Arisdorf	Liestal	43	5	40	183
Augst	Liestal	16	0	62	105
Bubendorf	Liestal	207	5	373	710
Frenkendorf	Liestal	138	9	246	456
Füllinsdorf	Liestal	89	12	182	465
Giebenach	Liestal	10	0	25	93
Hersberg	Liestal	5	0	13	30
Lausen	Liestal	79	7	248	430
Liestal	Liestal	382	88	903	1708
Lupsingen	Liestal	30	0	81	173

Formulierte Gesetzesinitiative vom 15. Dezember 2011 Ja zur guten Schule Baselland: überfüllte Klassen reduzieren und den Gegenvorschlag des Regierungsrates vom 20. September 2012

Pratteln	Liestal	275	33	864	1424
Ramlinsburg	Liestal	8	1	48	77
Seltisberg	Liestal	42	2	87	220
Ziefen	Liestal	33	0	113	162
Anwil	Sissach	12	1	26	66
Böckten	Sissach	6	1	48	99
Buckten	Sissach	11	0	38	83
Buus	Sissach	23	0	36	122
Diepfingen	Sissach	15	0	30	73
Gelterkinden	Sissach	96	14	349	593
Häfeldingen	Sissach	9	0	16	37
Hemmiken	Sissach	5	0	13	27
Itingen	Sissach	37	1	102	194
Känerkinden	Sissach	11	0	27	61
Kilchberg (BL)	Sissach	5	1	12	46
Läufelfingen	Sissach	44	0	65	150
Maisprach	Sissach	9	0	40	104
Nusshof	Sissach	4	0	11	26
Oltingen	Sissach	14	0	26	66
Ormalingen	Sissach	47	0	83	178
Rickenbach (BL)	Sissach	11	0	22	74
Rothenfluh	Sissach	17	3	49	64
Rümlingen	Sissach	4	0	18	30
Rünenberg	Sissach	24	2	41	109
Sissach	Sissach	140	4	391	699
Tecknau	Sissach	24	0	22	80
Tenniken	Sissach	17	0	51	82
Thürnen	Sissach	38	0	51	140
Wenslingen	Sissach	16	1	30	96
Wintersingen	Sissach	10	0	24	84
Wittinsburg	Sissach	11	3	25	56
Zeglingen	Sissach	8	0	22	57
Zunzgen	Sissach	54	1	155	224
Arboldswil	Waldenburg	19	2	24	80
Bennwil	Waldenburg	10	7	27	74
Bretzwil	Waldenburg	17	1	24	78
Diegten	Waldenburg	31	0	80	136
Eptingen	Waldenburg	11	0	23	45
Hölstein	Waldenburg	65	0	135	265
Lampenberg	Waldenburg	20	0	34	84
Langenbruck	Waldenburg	45	0	84	132
Lauwil	Waldenburg	7	0	10	42
Liedertswil	Waldenburg	2	0	11	35
Niederdorf	Waldenburg	35	1	76	152

Formulierte Gesetzesinitiative vom 15. Dezember 2011 Ja zur guten Schule Baselland: überfüllte Klassen reduzieren und den Gegenvorschlag des Regierungsrates vom 20. September 2012

Oberdorf (BL)	Waldenburg	40	0	105	154
Reigoldswil	Waldenburg	30	0	65	127
Titterten	Waldenburg	17	0	28	68
Waldenburg	Waldenburg	24	0	52	59
Total		5997	620	16059	29584