

# Formulierte Gesetzesinitiative vom 17. März 2011 "Schluss mit den Steuerprivilegien" und den Gegenvorschlag des Regierungsrates vom 19. April 2012

23. September 2012

Aktualisiert: 8. September 2021 13:53

Initiative angenommen

## Vorlage

Stimmbeteiligung  
36.34%

Stimmberechtigte  
186360

Eingegangene Stimmzettel  
67724

## Gemeinden

Gemeinde	Bezirk	Resultat	Ja %	Nein %
Aesch (BL)	Arlesheim	angenommen	61.81%	38.19%
Allschwil	Arlesheim	angenommen	64.21%	35.79%
Arlesheim	Arlesheim	angenommen	60.47%	39.53%
Biel-Benken	Arlesheim	angenommen	50.79%	49.21%
Binningen	Arlesheim	angenommen	57.85%	42.15%
Birsfelden	Arlesheim	angenommen	69.85%	30.15%
Bottmingen	Arlesheim	angenommen	54.18%	45.82%
Ettingen	Arlesheim	angenommen	59.22%	40.78%
Münchenstein	Arlesheim	angenommen	63.61%	36.39%
Muttenz	Arlesheim	angenommen	64.60%	35.40%
Oberwil (BL)	Arlesheim	angenommen	57.20%	42.80%
Pfeffingen	Arlesheim	angenommen	53.25%	46.75%
Reinach (BL)	Arlesheim	angenommen	65.07%	34.93%
Schönenbuch	Arlesheim	angenommen	65.68%	34.32%
Therwil	Arlesheim	angenommen	58.77%	41.23%
Blauen	Laufen	angenommen	65.85%	34.15%
Brislach	Laufen	angenommen	62.72%	37.28%
Burg im Leimental	Laufen	angenommen	58.21%	41.79%
Dittingen	Laufen	angenommen	57.14%	42.86%
Duggingen	Laufen	angenommen	72.08%	27.92%
Grellingen	Laufen	angenommen	61.58%	38.42%

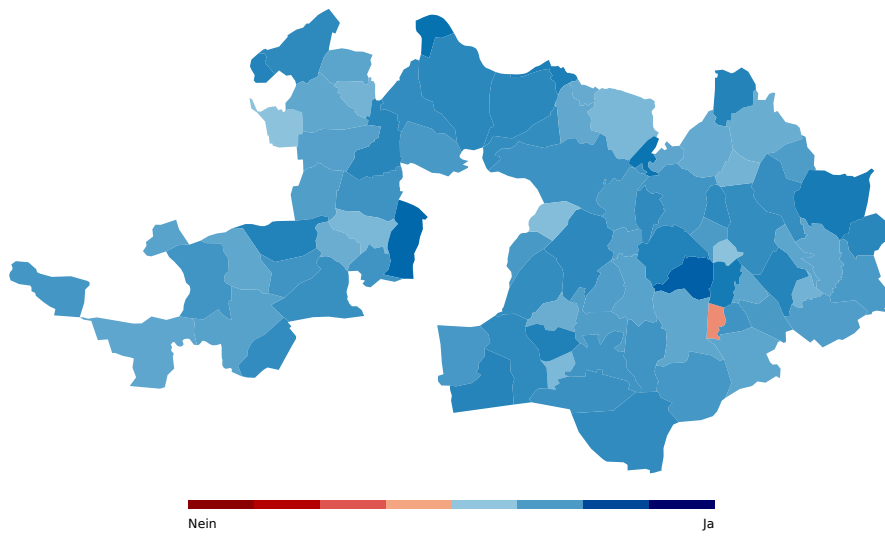
Formulierte Gesetzesinitiative vom 17. März 2011 "Schluss mit den Steuerprivilegien" und den Gegenvorschlag des Regierungsrates vom 19. April 2012

Laufen	Laufen	angenommen	58.33%	41.67%
Liesberg	Laufen	angenommen	57.43%	42.57%
Nenzlingen	Laufen	angenommen	55.70%	44.30%
Roggenburg	Laufen	angenommen	61.11%	38.89%
Röschenz	Laufen	angenommen	61.44%	38.56%
Wahlen	Laufen	angenommen	63.45%	36.55%
Zwingen	Laufen	angenommen	61.60%	38.40%
Arisdorf	Liestal	angenommen	53.26%	46.74%
Augst	Liestal	angenommen	66.67%	33.33%
Bubendorf	Liestal	angenommen	64.27%	35.73%
Frenkendorf	Liestal	angenommen	63.35%	36.65%
Füllinsdorf	Liestal	angenommen	56.87%	43.13%
Giebenach	Liestal	angenommen	56.31%	43.69%
Hersberg	Liestal	angenommen	69.14%	30.86%
Lausen	Liestal	angenommen	60.06%	39.94%
Liestal	Liestal	angenommen	62.20%	37.80%
Lupsingen	Liestal	angenommen	60.55%	39.45%
Pratteln	Liestal	angenommen	64.58%	35.42%
Ramlinsburg	Liestal	angenommen	58.97%	41.03%
Seltisberg	Liestal	angenommen	52.02%	47.98%
Ziefen	Liestal	angenommen	63.41%	36.59%
Anwil	Sissach	angenommen	64.84%	35.16%
Böckten	Sissach	angenommen	64.09%	35.91%
Buckten	Sissach	angenommen	61.67%	38.33%
Buus	Sissach	angenommen	55.78%	44.22%
Diepflingen	Sissach	angenommen	50.79%	49.21%
Gelterkinder	Sissach	angenommen	63.33%	36.67%
Häfeltingen	Sissach	angenommen	60.26%	39.74%
Hemmiken	Sissach	angenommen	59.70%	40.30%
Itingen	Sissach	angenommen	63.94%	36.06%
Känerkinder	Sissach	abgelehnt	46.85%	53.15%
Kilchberg (BL)	Sissach	angenommen	54.55%	45.45%
Läufelfingen	Sissach	angenommen	57.62%	42.38%
Maisprach	Sissach	angenommen	65.56%	34.44%
Nusshof	Sissach	angenommen	57.53%	42.47%
Oltingen	Sissach	angenommen	60.33%	39.67%
Ormalingen	Sissach	angenommen	63.24%	36.76%
Rickenbach (BL)	Sissach	angenommen	54.25%	45.75%
Rothenfluh	Sissach	angenommen	67.43%	32.57%
Rümlingen	Sissach	angenommen	57.65%	42.35%
Rünenberg	Sissach	angenommen	65.52%	34.48%
Sissach	Sissach	angenommen	61.44%	38.56%
Tecknau	Sissach	angenommen	57.72%	42.28%
Tenniken	Sissach	angenommen	74.23%	25.77%

Formulierte Gesetzesinitiative vom 17. März 2011 "Schluss mit den Steuerprivilegien" und den Gegenvorschlag des Regierungsrates vom 19. April 2012

Thürnen	Sissach	angenommen	60.00%	40.00%
Wenslingen	Sissach	angenommen	57.56%	42.44%
Wintersingen	Sissach	angenommen	56.57%	43.43%
Wittinsburg	Sissach	angenommen	67.71%	32.29%
Zeglingen	Sissach	angenommen	59.46%	40.54%
Zunzgen	Sissach	angenommen	65.86%	34.14%
Arboldswil	Waldenburg	angenommen	55.62%	44.38%
Bennwil	Waldenburg	angenommen	61.64%	38.36%
Bretzwil	Waldenburg	angenommen	60.61%	39.39%
Diegten	Waldenburg	angenommen	57.23%	42.77%
Eptingen	Waldenburg	angenommen	60.95%	39.05%
Hölstein	Waldenburg	angenommen	58.20%	41.80%
Lampenberg	Waldenburg	angenommen	59.51%	40.49%
Langenbruck	Waldenburg	angenommen	63.81%	36.19%
Lauwil	Waldenburg	angenommen	65.38%	34.62%
Liedertswil	Waldenburg	angenommen	53.06%	46.94%
Niederdorf	Waldenburg	angenommen	59.39%	40.61%
Oberdorf (BL)	Waldenburg	angenommen	61.63%	38.37%
Reigoldswil	Waldenburg	angenommen	64.03%	35.97%
Titterten	Waldenburg	angenommen	66.17%	33.83%
Waldenburg	Waldenburg	angenommen	62.69%	37.31%
Total		angenommen	61.49%	38.51%

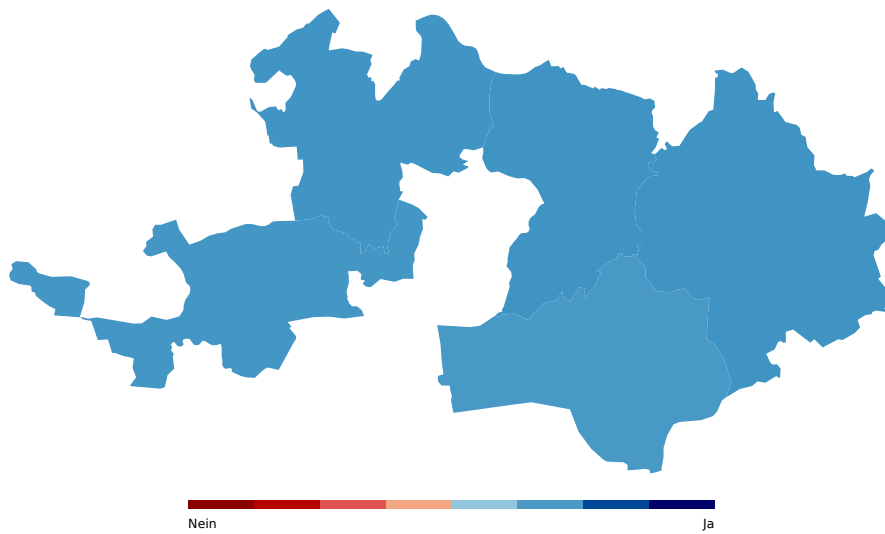
Formulierte Gesetzesinitiative vom 17. März 2011 "Schluss mit den Steuerprivilegien" und den Gegenvorschlag des Regierungsrates vom 19. April 2012



## Bezirke

Bezirk	Resultat	Ja %	Nein %
Arlesheim	angenommen	61.49%	38.51%
Laufen	angenommen	61.10%	38.90%
Liestal	angenommen	61.73%	38.27%
Sissach	angenommen	61.73%	38.27%
Waldenburg	angenommen	60.51%	39.49%
Total	angenommen	61.49%	38.51%

Formulierte Gesetzesinitiative vom 17. März 2011 "Schluss mit den Steuerprivilegien" und den Gegenvorschlag des Regierungsrates vom 19. April 2012



## Statistik

Gemeinde	Bezirk	Stimmberechtigte	Eingegangene Stimmzettel	Stimmbeteiligung
Aesch (BL)	Arlesheim	6715	2202	32.79 %
Allschwil	Arlesheim	13102	4728	36.09 %
Arlesheim	Arlesheim	6138	2502	40.76 %
Biel-Benken	Arlesheim	2239	926	41.36 %
Binningen	Arlesheim	10060	4252	42.27 %
Birsfelden	Arlesheim	6734	2197	32.63 %
Bottmingen	Arlesheim	4196	1919	45.73 %
Ettingen	Arlesheim	3514	1317	37.48 %
Münchenstein	Arlesheim	7777	2874	36.96 %
Muttenz	Arlesheim	12092	4050	33.49 %
Oberwil (BL)	Arlesheim	7248	2784	38.41 %
Pfeffingen	Arlesheim	1598	674	42.18 %
Reinach (BL)	Arlesheim	13046	4940	37.87 %
Schönenbuch	Arlesheim	1061	383	36.10 %
Therwil	Arlesheim	6789	2532	37.30 %
Blauen	Laufen	539	185	34.32 %
Brislach	Laufen	1155	366	31.69 %
Burg im Leimental	Laufen	192	73	38.02 %
Dittingen	Laufen	557	157	28.19 %
Duggingen	Laufen	987	325	32.93 %
Grellingen	Laufen	1112	416	37.41 %
Laufen	Laufen	3438	1112	32.34 %
Liesberg	Laufen	884	479	54.19 %
Nenzlingen	Laufen	310	80	25.81 %
Roggenburg	Laufen	233	38	16.31 %
Röschenz	Laufen	1408	494	35.09 %
Wahlen	Laufen	979	253	25.84 %
Zwingen	Laufen	1436	388	27.02 %
Arisdorf	Liestal	1186	379	31.96 %
Augst	Liestal	633	226	35.70 %
Bubendorf	Liestal	3157	1069	33.86 %
Frenkendorf	Liestal	3640	1200	32.97 %
Füllinsdorf	Liestal	2786	1018	36.54 %
Giebenach	Liestal	681	230	33.77 %
Hersberg	Liestal	236	84	35.59 %
Lausen	Liestal	3058	1048	34.27 %
Liestal	Liestal	8656	3891	44.95 %
Lupsingen	Liestal	985	374	37.97 %
Pratteln	Liestal	7965	2747	34.49 %
Ramlinsburg	Liestal	505	205	40.59 %

Formulierte Gesetzesinitiative vom 17. März 2011 "Schluss mit den Steuerprivilegien" und den Gegenvorschlag des Regierungsrates vom 19. April 2012

Seltisberg	Liestal	1002	454	45.31 %
Ziefen	Liestal	1137	381	33.51 %
Anwil	Sissach	415	131	31.57 %
Böckten	Sissach	577	183	31.72 %
Buckten	Sissach	486	187	38.48 %
Buus	Sissach	754	259	34.35 %
Diepflingen	Sissach	459	137	29.85 %
Gelterkinden	Sissach	3942	1291	32.75 %
Häfeldingen	Sissach	208	80	38.46 %
Hemmiken	Sissach	222	72	32.43 %
Itingen	Sissach	1351	472	34.94 %
Känerkinden	Sissach	371	151	40.70 %
Kilchberg (BL)	Sissach	122	70	57.38 %
Läufelfingen	Sissach	942	347	36.84 %
Maisprach	Sissach	675	248	36.74 %
Nusshof	Sissach	195	77	39.49 %
Oltingen	Sissach	356	124	34.83 %
Ormalingen	Sissach	1475	420	28.47 %
Rickenbach (BL)	Sissach	436	160	36.70 %
Rothenfluh	Sissach	594	182	30.64 %
Rümlingen	Sissach	233	88	37.77 %
Rünenberg	Sissach	614	217	35.34 %
Sissach	Sissach	4354	1501	34.47 %
Tecknau	Sissach	504	158	31.35 %
Tenniken	Sissach	682	206	30.21 %
Thürnen	Sissach	938	324	34.54 %
Wenslingen	Sissach	533	180	33.77 %
Wintersingen	Sissach	484	183	37.81 %
Wittinsburg	Sissach	294	108	36.73 %
Zeglingen	Sissach	353	119	33.71 %
Zunzgen	Sissach	1751	606	34.61 %
Arboldswil	Waldenburg	401	167	41.65 %
Bennwil	Waldenburg	469	171	36.46 %
Bretzwil	Waldenburg	549	173	31.51 %
Diegten	Waldenburg	1129	346	30.65 %
Eptingen	Waldenburg	400	113	28.25 %
Hölstein	Waldenburg	1635	571	34.92 %
Lampenberg	Waldenburg	388	168	43.30 %
Langenbruck	Waldenburg	695	219	31.51 %
Lauwil	Waldenburg	260	82	31.54 %
Liedertswil	Waldenburg	123	49	39.84 %
Niederdorf	Waldenburg	1113	342	30.73 %
Oberdorf (BL)	Waldenburg	1526	432	28.31 %
Reigoldswil	Waldenburg	1117	313	28.02 %



Formulierte Gesetzesinitiative vom 17. März 2011 "Schluss mit den Steuerprivilegien" und den Gegenvorschlag des Regierungsrates vom 19. April 2012

Titterten	Waldenburg	329	141	42.86 %
Waldenburg	Waldenburg	740	204	27.57 %
Total		186360	67724	36.34 %

Gemeinde	Bezirk	Leere Stimmen	Ungültige Stimmen	Ja- Stimmen	Nein- Stimmen
Aesch (BL)	Arlesheim	81	0	1311	810
Allschwil	Arlesheim	143	3	2942	1640
Arlesheim	Arlesheim	92	45	1430	935
Biel-Benken	Arlesheim	38	6	448	434
Binningen	Arlesheim	145	0	2376	1731
Birsfelden	Arlesheim	78	36	1455	628
Bottmingen	Arlesheim	42	13	1010	854
Ettingen	Arlesheim	42	0	755	520
Münchenstein	Arlesheim	114	1	1755	1004
Muttenz	Arlesheim	115	0	2542	1393
Oberwil (BL)	Arlesheim	76	14	1541	1153
Pfeffingen	Arlesheim	9	4	352	309
Reinach (BL)	Arlesheim	140	137	3034	1629
Schönenbuch	Arlesheim	8	2	245	128
Therwil	Arlesheim	65	66	1411	990
Blauen	Laufen	15	6	108	56
Brislach	Laufen	19	9	212	126
Burg im Leimental	Laufen	6	0	39	28
Dittingen	Laufen	7	3	84	63
Duggingen	Laufen	11	6	222	86
Grellingen	Laufen	10	0	250	156
Laufen	Laufen	32	0	630	450
Liesberg	Laufen	15	20	255	189
Nenzlingen	Laufen	1	0	44	35
Roggenburg	Laufen	2	0	22	14
Röschenz	Laufen	22	0	290	182
Wahlen	Laufen	4	0	158	91
Zwingen	Laufen	9	17	223	139
Arisdorf	Liestal	24	2	188	165
Augst	Liestal	7	0	146	73
Bubendorf	Liestal	31	8	662	368
Frenkendorf	Liestal	45	9	726	420
Füllinsdorf	Liestal	28	0	563	427
Giebenach	Liestal	7	1	125	97
Hersberg	Liestal	3	0	56	25
Lausen	Liestal	32	22	597	397
Liestal	Liestal	188	76	2256	1371
Lupsingen	Liestal	9	0	221	144

Formulierte Gesetzesinitiative vom 17. März 2011 "Schluss mit den Steuerprivilegien" und den Gegenvorschlag des Regierungsrates vom 19. April 2012

Pratteln	Liestal	71	39	1703	934
Ramlinsburg	Liestal	8	2	115	80
Seltisberg	Liestal	5	3	232	214
Ziefen	Liestal	12	0	234	135
Anwil	Sissach	2	1	83	45
Böckten	Sissach	2	0	116	65
Buckten	Sissach	7	0	111	69
Buus	Sissach	8	0	140	111
Diepflingen	Sissach	8	3	64	62
Gelterkinden	Sissach	40	13	784	454
Häfelingen	Sissach	1	1	47	31
Hemmiken	Sissach	5	0	40	27
Itingen	Sissach	17	3	289	163
Känerkinden	Sissach	4	4	67	76
Kilchberg (BL)	Sissach	2	2	36	30
Läufelfingen	Sissach	17	2	189	139
Maisprach	Sissach	7	0	158	83
Nusshof	Sissach	4	0	42	31
Oltingen	Sissach	3	0	73	48
Ormalingen	Sissach	11	1	258	150
Rickenbach (BL)	Sissach	7	0	83	70
Rothenfluh	Sissach	5	2	118	57
Rümlingen	Sissach	3	0	49	36
Rünenberg	Sissach	12	2	133	70
Sissach	Sissach	47	12	886	556
Tecknau	Sissach	9	0	86	63
Tenniken	Sissach	7	5	144	50
Thürnen	Sissach	14	0	186	124
Wenslingen	Sissach	8	0	99	73
Wintersingen	Sissach	8	0	99	76
Wittinsburg	Sissach	8	4	65	31
Zeglingen	Sissach	7	1	66	45
Zunzgen	Sissach	22	4	382	198
Arboldswil	Waldenburg	6	1	89	71
Bennwil	Waldenburg	6	6	98	61
Bretzwil	Waldenburg	6	2	100	65
Diegten	Waldenburg	14	0	190	142
Eptingen	Waldenburg	8	0	64	41
Hölstein	Waldenburg	28	0	316	227
Lampenberg	Waldenburg	5	0	97	66
Langenbruck	Waldenburg	9	0	134	76
Lauwil	Waldenburg	4	0	51	27
Liedertswil	Waldenburg	0	0	26	23
Niederdorf	Waldenburg	10	2	196	134

Formulierte Gesetzesinitiative vom 17. März 2011 "Schluss mit den Steuerprivilegien" und den Gegenvorschlag des Regierungsrates vom 19. April 2012

Oberdorf (BL)	Waldenburg	15	0	257	160
Reigoldswil	Waldenburg	10	0	194	109
Titterten	Waldenburg	8	0	88	45
Waldenburg	Waldenburg	11	0	121	72
Total		2246	621	39882	24975

## Gegenentwurf: Gegenvorschlag des Regierungsrats vom 19. April 2012

Stimmbeteiligung	Stimmberechtigte	Eingegangene Stimmzettel
36.34%	186360	67724

### Gemeinden

Gemeinde	Bezirk	Resultat	Ja %	Nein %
Aesch (BL)	Arlesheim	abgelehnt	48.97%	51.03%
Allschwil	Arlesheim	abgelehnt	47.03%	52.97%
Arlesheim	Arlesheim	abgelehnt	49.67%	50.33%
Biel-Benken	Arlesheim	angenommen	55.37%	44.63%
Binningen	Arlesheim	angenommen	51.24%	48.76%
Birsfelden	Arlesheim	abgelehnt	43.70%	56.30%
Bottmingen	Arlesheim	angenommen	51.50%	48.50%
Ettingen	Arlesheim	abgelehnt	49.68%	50.32%
Münchenstein	Arlesheim	angenommen	50.02%	49.98%
Muttenz	Arlesheim	abgelehnt	49.64%	50.36%
Oberwil (BL)	Arlesheim	angenommen	51.73%	48.27%
Pfeffingen	Arlesheim	abgelehnt	47.98%	52.02%
Reinach (BL)	Arlesheim	abgelehnt	44.70%	55.30%
Schönenbuch	Arlesheim	abgelehnt	47.40%	52.60%
Therwil	Arlesheim	angenommen	53.10%	46.90%
Blauen	Laufen	angenommen	52.50%	47.50%
Brislach	Laufen	abgelehnt	43.03%	56.97%
Burg im Leimental	Laufen	abgelehnt	47.69%	52.31%
Dittingen	Laufen	abgelehnt	46.53%	53.47%
Duggingen	Laufen	abgelehnt	48.01%	51.99%
Grellingen	Laufen	abgelehnt	36.62%	63.38%
Laufen	Laufen	angenommen	50.48%	49.52%
Liesberg	Laufen	abgelehnt	43.83%	56.17%
Nenzlingen	Laufen	abgelehnt	34.67%	65.33%
Roggenburg	Laufen	abgelehnt	44.44%	55.56%
Röschenz	Laufen	abgelehnt	49.46%	50.54%
Wahlen	Laufen	abgelehnt	41.08%	58.92%
Zwingen	Laufen	abgelehnt	47.85%	52.15%
Arisdorf	Liestal	angenommen	51.59%	48.41%
Augst	Liestal	angenommen	50.95%	49.05%
Bubendorf	Liestal	abgelehnt	47.90%	52.10%
Frenkendorf	Liestal	abgelehnt	48.40%	51.60%
Füllinsdorf	Liestal	abgelehnt	48.27%	51.73%

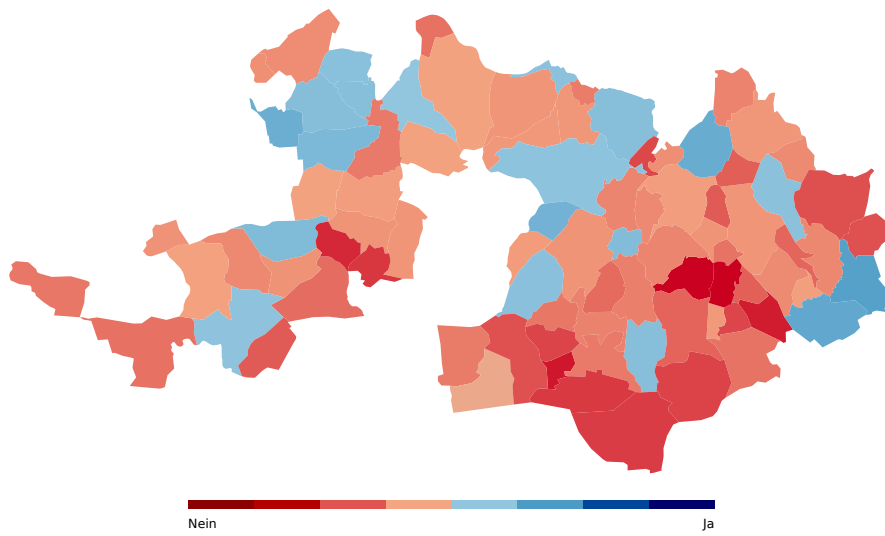
Formulierte Gesetzesinitiative vom 17. März 2011 "Schluss mit den Steuerprivilegien" und den Gegenvorschlag des Regierungsrates vom 19. April 2012

Giebenach	Liestal	abgelehnt	45.12%	54.88%
Hersberg	Liestal	abgelehnt	38.55%	61.45%
Lausen	Liestal	abgelehnt	46.13%	53.87%
Liestal	Liestal	angenommen	50.53%	49.47%
Lupsingen	Liestal	abgelehnt	48.86%	51.14%
Pratteln	Liestal	abgelehnt	48.00%	52.00%
Ramlinsburg	Liestal	angenommen	52.06%	47.94%
Seltisberg	Liestal	angenommen	54.44%	45.56%
Ziefen	Liestal	angenommen	51.12%	48.88%
Anwil	Sissach	abgelehnt	39.84%	60.16%
Böckten	Sissach	abgelehnt	41.07%	58.93%
Buckten	Sissach	abgelehnt	38.51%	61.49%
Buus	Sissach	abgelehnt	48.13%	51.87%
Diepflingen	Sissach	abgelehnt	43.97%	56.03%
Gelterkinder	Sissach	abgelehnt	48.05%	51.95%
Häfeldingen	Sissach	abgelehnt	33.33%	66.67%
Hemmiken	Sissach	abgelehnt	46.77%	53.23%
Itingen	Sissach	abgelehnt	46.65%	53.35%
Känerkinder	Sissach	abgelehnt	48.53%	51.47%
Kilchberg (BL)	Sissach	abgelehnt	49.23%	50.77%
Läufelfingen	Sissach	abgelehnt	43.89%	56.11%
Maisprach	Sissach	abgelehnt	45.92%	54.08%
Nusshof	Sissach	abgelehnt	47.22%	52.78%
Oltingen	Sissach	angenommen	58.68%	41.32%
Ormalingen	Sissach	angenommen	50.89%	49.11%
Rickenbach (BL)	Sissach	abgelehnt	41.50%	58.50%
Rothenfluh	Sissach	abgelehnt	39.53%	60.47%
Rümlingen	Sissach	abgelehnt	41.67%	58.33%
Rünenberg	Sissach	abgelehnt	46.70%	53.30%
Sissach	Sissach	abgelehnt	49.00%	51.00%
Tecknau	Sissach	abgelehnt	42.28%	57.72%
Tenniken	Sissach	abgelehnt	30.17%	69.83%
Thürnen	Sissach	abgelehnt	47.88%	52.12%
Wenslingen	Sissach	abgelehnt	46.39%	53.61%
Wintersingen	Sissach	angenommen	55.95%	44.05%
Wittinsburg	Sissach	abgelehnt	29.79%	70.21%
Zeglingen	Sissach	angenommen	56.86%	43.14%
Zunzgen	Sissach	abgelehnt	46.07%	53.93%
Arboldswil	Waldenburg	abgelehnt	44.38%	55.62%
Bennwil	Waldenburg	angenommen	51.61%	48.39%
Bretzwil	Waldenburg	abgelehnt	44.94%	55.06%
Diegten	Waldenburg	abgelehnt	42.17%	57.83%
Eptingen	Waldenburg	abgelehnt	38.10%	61.90%
Hölstein	Waldenburg	abgelehnt	45.44%	54.56%

Formulierte Gesetzesinitiative vom 17. März 2011 "Schluss mit den Steuerprivilegien" und den Gegenvorschlag des Regierungsrates vom 19. April 2012

Lampenberg	Waldenburg	abgelehnt	42.95%	57.05%
Langenbruck	Waldenburg	abgelehnt	37.31%	62.69%
Lauwil	Waldenburg	abgelehnt	50.00%	50.00%
Liedertswil	Waldenburg	abgelehnt	32.65%	67.35%
Niederdorf	Waldenburg	abgelehnt	45.71%	54.29%
Oberdorf (BL)	Waldenburg	abgelehnt	44.69%	55.31%
Reigoldswil	Waldenburg	abgelehnt	39.79%	60.21%
Titterten	Waldenburg	abgelehnt	38.28%	61.72%
Waldenburg	Waldenburg	abgelehnt	37.02%	62.98%
Total		abgelehnt	48.27%	51.73%

Formulierte Gesetzesinitiative vom 17. März 2011 "Schluss mit den Steuerprivilegien" und den Gegenvorschlag des Regierungsrates vom 19. April 2012

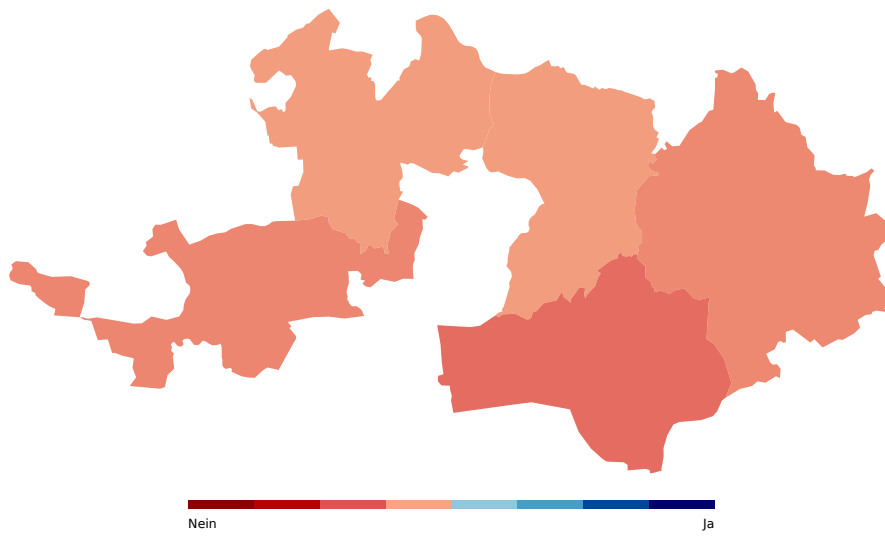


## Bezirke

Bezirk	Resultat	Ja %	Nein %
Arlesheim	abgelehnt	49.10%	50.90%
Laufen	abgelehnt	46.27%	53.73%
Liestal	abgelehnt	49.07%	50.93%
Sissach	abgelehnt	46.45%	53.55%
Waldenburg	abgelehnt	43.06%	56.94%
Total	abgelehnt	48.27%	51.73%



Formulierte Gesetzesinitiative vom 17. März 2011 "Schluss mit den Steuerprivilegien" und den Gegenvorschlag des Regierungsrates vom 19. April 2012



## Statistik

Gemeinde	Bezirk	Stimmberechtigte	Eingegangene Stimmzettel	Stimmbeteiligung
Aesch (BL)	Arlesheim	6715	2202	32.79 %
Allschwil	Arlesheim	13102	4728	36.09 %
Arlesheim	Arlesheim	6138	2502	40.76 %
Biel-Benken	Arlesheim	2239	926	41.36 %
Binningen	Arlesheim	10060	4252	42.27 %
Birsfelden	Arlesheim	6734	2197	32.63 %
Bottmingen	Arlesheim	4196	1919	45.73 %
Ettingen	Arlesheim	3514	1317	37.48 %
Münchenstein	Arlesheim	7777	2874	36.96 %
Muttenz	Arlesheim	12092	4050	33.49 %
Oberwil (BL)	Arlesheim	7248	2784	38.41 %
Pfeffingen	Arlesheim	1598	674	42.18 %
Reinach (BL)	Arlesheim	13046	4940	37.87 %
Schönenbuch	Arlesheim	1061	383	36.10 %
Therwil	Arlesheim	6789	2532	37.30 %
Blauen	Laufen	539	185	34.32 %
Brislach	Laufen	1155	366	31.69 %
Burg im Leimental	Laufen	192	73	38.02 %
Dittingen	Laufen	557	157	28.19 %
Duggingen	Laufen	987	325	32.93 %
Grellingen	Laufen	1112	416	37.41 %
Laufen	Laufen	3438	1112	32.34 %
Liesberg	Laufen	884	479	54.19 %
Nenzlingen	Laufen	310	80	25.81 %
Roggenburg	Laufen	233	38	16.31 %
Röschenz	Laufen	1408	494	35.09 %
Wahlen	Laufen	979	253	25.84 %
Zwingen	Laufen	1436	388	27.02 %
Arisdorf	Liestal	1186	379	31.96 %
Augst	Liestal	633	226	35.70 %
Bubendorf	Liestal	3157	1069	33.86 %
Frenkendorf	Liestal	3640	1200	32.97 %
Füllinsdorf	Liestal	2786	1018	36.54 %
Giebenach	Liestal	681	230	33.77 %
Hersberg	Liestal	236	84	35.59 %
Lausen	Liestal	3058	1048	34.27 %
Liestal	Liestal	8656	3891	44.95 %
Lupsingen	Liestal	985	374	37.97 %
Pratteln	Liestal	7965	2747	34.49 %
Ramlinsburg	Liestal	505	205	40.59 %

Formulierte Gesetzesinitiative vom 17. März 2011 "Schluss mit den Steuerprivilegien" und den Gegenvorschlag des Regierungsrates vom 19. April 2012

Seltisberg	Liestal	1002	454	45.31 %
Ziefen	Liestal	1137	381	33.51 %
Anwil	Sissach	415	131	31.57 %
Böckten	Sissach	577	183	31.72 %
Buckten	Sissach	486	187	38.48 %
Buus	Sissach	754	259	34.35 %
Diepflingen	Sissach	459	137	29.85 %
Gelterkinden	Sissach	3942	1291	32.75 %
Häfeldingen	Sissach	208	80	38.46 %
Hemmiken	Sissach	222	72	32.43 %
Itingen	Sissach	1351	472	34.94 %
Känerkinden	Sissach	371	151	40.70 %
Kilchberg (BL)	Sissach	122	70	57.38 %
Läufelfingen	Sissach	942	347	36.84 %
Maisprach	Sissach	675	248	36.74 %
Nusshof	Sissach	195	77	39.49 %
Oltingen	Sissach	356	124	34.83 %
Ormalingen	Sissach	1475	420	28.47 %
Rickenbach (BL)	Sissach	436	160	36.70 %
Rothenfluh	Sissach	594	182	30.64 %
Rümlingen	Sissach	233	88	37.77 %
Rünenberg	Sissach	614	217	35.34 %
Sissach	Sissach	4354	1501	34.47 %
Tecknau	Sissach	504	158	31.35 %
Tenniken	Sissach	682	206	30.21 %
Thürnen	Sissach	938	324	34.54 %
Wenslingen	Sissach	533	180	33.77 %
Wintersingen	Sissach	484	183	37.81 %
Wittinsburg	Sissach	294	108	36.73 %
Zeglingen	Sissach	353	119	33.71 %
Zunzgen	Sissach	1751	606	34.61 %
Arboldswil	Waldenburg	401	167	41.65 %
Bennwil	Waldenburg	469	171	36.46 %
Bretzwil	Waldenburg	549	173	31.51 %
Diegten	Waldenburg	1129	346	30.65 %
Eptingen	Waldenburg	400	113	28.25 %
Hölstein	Waldenburg	1635	571	34.92 %
Lampenberg	Waldenburg	388	168	43.30 %
Langenbruck	Waldenburg	695	219	31.51 %
Lauwil	Waldenburg	260	82	31.54 %
Liedertswil	Waldenburg	123	49	39.84 %
Niederdorf	Waldenburg	1113	342	30.73 %
Oberdorf (BL)	Waldenburg	1526	432	28.31 %
Reigoldswil	Waldenburg	1117	313	28.02 %

Formulierte Gesetzesinitiative vom 17. März 2011 "Schluss mit den Steuerprivilegien" und den Gegenvorschlag des Regierungsrates vom 19. April 2012

Titterten	Waldenburg	329	141	42.86 %
Waldenburg	Waldenburg	740	204	27.57 %
Total		186360	67724	36.34 %

Gemeinde	Bezirk	Leere Stimmen	Ungültige Stimmen	Ja- Stimmen	Nein- Stimmen
Aesch (BL)	Arlesheim	156	0	1002	1044
Allschwil	Arlesheim	381	3	2043	2301
Arlesheim	Arlesheim	162	45	1140	1155
Biel-Benken	Arlesheim	64	6	474	382
Binningen	Arlesheim	298	0	2026	1928
Birsfelden	Arlesheim	202	36	856	1103
Bottmingen	Arlesheim	100	13	930	876
Ettingen	Arlesheim	77	0	616	624
Münchenstein	Arlesheim	214	1	1330	1329
Muttenz	Arlesheim	275	0	1874	1901
Oberwil (BL)	Arlesheim	168	14	1346	1256
Pfeffingen	Arlesheim	28	4	308	334
Reinach (BL)	Arlesheim	347	137	1992	2464
Schönenbuch	Arlesheim	16	2	173	192
Therwil	Arlesheim	172	66	1218	1076
Blauen	Laufen	19	6	84	76
Brislach	Laufen	34	9	139	184
Burg im Leimental	Laufen	8	0	31	34
Dittingen	Laufen	10	3	67	77
Duggingen	Laufen	17	6	145	157
Grellingen	Laufen	20	0	145	251
Laufen	Laufen	74	0	524	514
Liesberg	Laufen	46	20	181	232
Nenzlingen	Laufen	5	0	26	49
Roggenburg	Laufen	2	0	16	20
Röschenz	Laufen	29	0	230	235
Wahlen	Laufen	12	0	99	142
Zwingen	Laufen	22	17	167	182
Arisdorf	Liestal	30	2	179	168
Augst	Liestal	16	0	107	103
Bubendorf	Liestal	59	8	480	522
Frenkendorf	Liestal	96	9	530	565
Füllinsdorf	Liestal	63	0	461	494
Giebenach	Liestal	14	1	97	118
Hersberg	Liestal	1	0	32	51
Lausen	Liestal	70	22	441	515
Liestal	Liestal	320	76	1766	1729
Lupsingen	Liestal	22	0	172	180

Formulierte Gesetzesinitiative vom 17. März 2011 "Schluss mit den Steuerprivilegien" und den Gegenvorschlag des Regierungsrates vom 19. April 2012

Pratteln	Liestal	183	39	1212	1313
Ramlinsburg	Liestal	9	2	101	93
Seltisberg	Liestal	23	3	233	195
Ziefen	Liestal	25	0	182	174
Anwil	Sissach	7	1	49	74
Böckten	Sissach	15	0	69	99
Buckten	Sissach	13	0	67	107
Buus	Sissach	18	0	116	125
Diepflingen	Sissach	18	3	51	65
Gelterkinden	Sissach	75	13	578	625
Häfelingen	Sissach	7	1	24	48
Hemmiken	Sissach	10	0	29	33
Itingen	Sissach	36	3	202	231
Känerkinden	Sissach	11	4	66	70
Kilchberg (BL)	Sissach	3	2	32	33
Läufelfingen	Sissach	26	2	140	179
Maisprach	Sissach	15	0	107	126
Nusshof	Sissach	5	0	34	38
Oltingen	Sissach	3	0	71	50
Ormalingen	Sissach	26	1	200	193
Rickenbach (BL)	Sissach	13	0	61	86
Rothenfluh	Sissach	8	2	68	104
Rümlingen	Sissach	4	0	35	49
Rünenberg	Sissach	18	2	92	105
Sissach	Sissach	91	12	685	713
Tecknau	Sissach	9	0	63	86
Tenniken	Sissach	22	5	54	125
Thürnen	Sissach	17	0	147	160
Wenslingen	Sissach	14	0	77	89
Wintersingen	Sissach	15	0	94	74
Wittinsburg	Sissach	10	4	28	66
Zeglingen	Sissach	16	1	58	44
Zunzgen	Sissach	42	4	258	302
Arboldswil	Waldenburg	6	1	71	89
Bennwil	Waldenburg	10	6	80	75
Bretzwil	Waldenburg	13	2	71	87
Diegten	Waldenburg	33	0	132	181
Eptingen	Waldenburg	8	0	40	65
Hölstein	Waldenburg	45	0	239	287
Lampenberg	Waldenburg	12	0	67	89
Langenbruck	Waldenburg	18	0	75	126
Lauwil	Waldenburg	6	0	38	38
Liedertswil	Waldenburg	0	0	16	33
Niederdorf	Waldenburg	25	2	144	171

Formulierte Gesetzesinitiative vom 17. März 2011 "Schluss mit den Steuerprivilegien" und den Gegenvorschlag des Regierungsrates vom 19. April 2012

Oberdorf (BL)	Waldenburg	27	0	181	224
Reigoldswil	Waldenburg	29	0	113	171
Titterten	Waldenburg	13	0	49	79
Waldenburg	Waldenburg	23	0	67	114
Total		4724	621	30113	32266

## Stichfrage: Stichfrage: Initiative oder Gegenvorschlag?

Stimmbeteiligung	Stimmberechtigte	Eingegangene Stimmzettel
36.34%	186360	67724

### Gemeinden

Gemeinde	Bezirk	Resultat	Ja %	Nein %
Aesch (BL)	Arlesheim	Vorlage	57.36%	42.64%
Allschwil	Arlesheim	Vorlage	58.92%	41.08%
Arlesheim	Arlesheim	Vorlage	55.43%	44.57%
Biel-Benken	Arlesheim	Gegenentwurf	46.90%	53.10%
Binningen	Arlesheim	Vorlage	53.30%	46.70%
Birsfelden	Arlesheim	Vorlage	64.60%	35.40%
Bottmingen	Arlesheim	Gegenentwurf	49.35%	50.65%
Ettingen	Arlesheim	Vorlage	54.55%	45.45%
Münchenstein	Arlesheim	Vorlage	58.77%	41.23%
Muttenz	Arlesheim	Vorlage	60.02%	39.98%
Oberwil (BL)	Arlesheim	Vorlage	53.65%	46.35%
Pfeffingen	Arlesheim	Vorlage	51.93%	48.07%
Reinach (BL)	Arlesheim	Vorlage	61.02%	38.98%
Schönenbuch	Arlesheim	Vorlage	59.89%	40.11%
Therwil	Arlesheim	Vorlage	53.01%	46.99%
Blauen	Laufen	Vorlage	58.78%	41.22%
Brislach	Laufen	Vorlage	61.64%	38.36%
Burg im Leimental	Laufen	Vorlage	58.06%	41.94%
Dittingen	Laufen	Vorlage	54.48%	45.52%
Duggingen	Laufen	Vorlage	62.28%	37.72%
Grellingen	Laufen	Vorlage	58.85%	41.15%
Laufen	Laufen	Vorlage	56.20%	43.80%
Liesberg	Laufen	Vorlage	52.15%	47.85%
Nenzlingen	Laufen	Vorlage	52.94%	47.06%
Roggenburg	Laufen	Vorlage	51.35%	48.65%
Röschenz	Laufen	Vorlage	54.27%	45.73%
Wahlen	Laufen	Vorlage	61.84%	38.16%
Zwingen	Laufen	Vorlage	55.52%	44.48%
Arisdorf	Liestal	Gegenentwurf	48.86%	51.14%
Augst	Liestal	Vorlage	61.27%	38.73%
Bubendorf	Liestal	Vorlage	60.30%	39.70%
Frenkendorf	Liestal	Vorlage	59.48%	40.52%
Füllinsdorf	Liestal	Vorlage	55.43%	44.57%

Formulierte Gesetzesinitiative vom 17. März 2011 "Schluss mit den Steuerprivilegien" und den Gegenvorschlag des Regierungsrates vom 19. April 2012

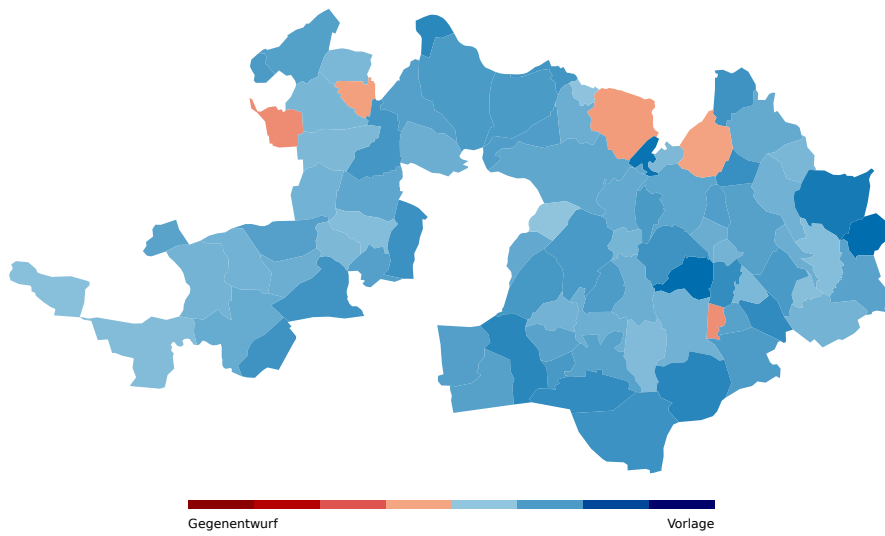
Giebenach	Liestal	Vorlage	50.48%	49.52%
Hersberg	Liestal	Vorlage	69.23%	30.77%
Lausen	Liestal	Vorlage	56.56%	43.44%
Liestal	Liestal	Vorlage	57.06%	42.94%
Lupsingen	Liestal	Vorlage	56.61%	43.39%
Pratteln	Liestal	Vorlage	60.10%	39.90%
Ramlinsburg	Liestal	Vorlage	53.85%	46.15%
Seltisberg	Liestal	Vorlage	50.24%	49.76%
Ziefen	Liestal	Vorlage	60.83%	39.17%
Anwil	Sissach	Vorlage	70.73%	29.27%
Böckten	Sissach	Vorlage	59.30%	40.70%
Buckten	Sissach	Vorlage	58.43%	41.57%
Buus	Sissach	Vorlage	56.47%	43.53%
Diepflingen	Sissach	Vorlage	54.31%	45.69%
Gelterkinder	Sissach	Vorlage	58.61%	41.39%
Häfelfingen	Sissach	Vorlage	63.77%	36.23%
Hemmiken	Sissach	Vorlage	53.45%	46.55%
Itingen	Sissach	Vorlage	60.24%	39.76%
Känerkinder	Sissach	Gegenentwurf	47.29%	52.71%
Kilchberg (BL)	Sissach	Vorlage	51.56%	48.44%
Läufelfingen	Sissach	Vorlage	59.74%	40.26%
Maisprach	Sissach	Vorlage	61.97%	38.03%
Nusshof	Sissach	Vorlage	52.94%	47.06%
Oltingen	Sissach	Vorlage	58.26%	41.74%
Ormalingen	Sissach	Vorlage	54.72%	45.28%
Rickenbach (BL)	Sissach	Vorlage	62.76%	37.24%
Rothenfluh	Sissach	Vorlage	67.65%	32.35%
Rümlingen	Sissach	Vorlage	53.09%	46.91%
Rünenberg	Sissach	Vorlage	60.19%	39.81%
Sissach	Sissach	Vorlage	57.47%	42.53%
Tecknau	Sissach	Vorlage	55.48%	44.52%
Tenniken	Sissach	Vorlage	70.86%	29.14%
Thürnen	Sissach	Vorlage	55.63%	44.37%
Wenslingen	Sissach	Vorlage	51.79%	48.21%
Wintersingen	Sissach	Gegenentwurf	49.70%	50.30%
Wittinsburg	Sissach	Vorlage	63.44%	36.56%
Zeglingen	Sissach	Vorlage	54.29%	45.71%
Zunzgen	Sissach	Vorlage	61.88%	38.12%
Arboldswil	Waldenburg	Vorlage	54.42%	45.58%
Bennwil	Waldenburg	Vorlage	52.38%	47.62%
Bretzwil	Waldenburg	Vorlage	58.97%	41.03%
Diegten	Waldenburg	Vorlage	54.72%	45.28%
Eptingen	Waldenburg	Vorlage	65.00%	35.00%
Hölstein	Waldenburg	Vorlage	55.53%	44.47%



Formulierte Gesetzesinitiative vom 17. März 2011 "Schluss mit den Steuerprivilegien" und den Gegenvorschlag des Regierungsrates vom 19. April 2012

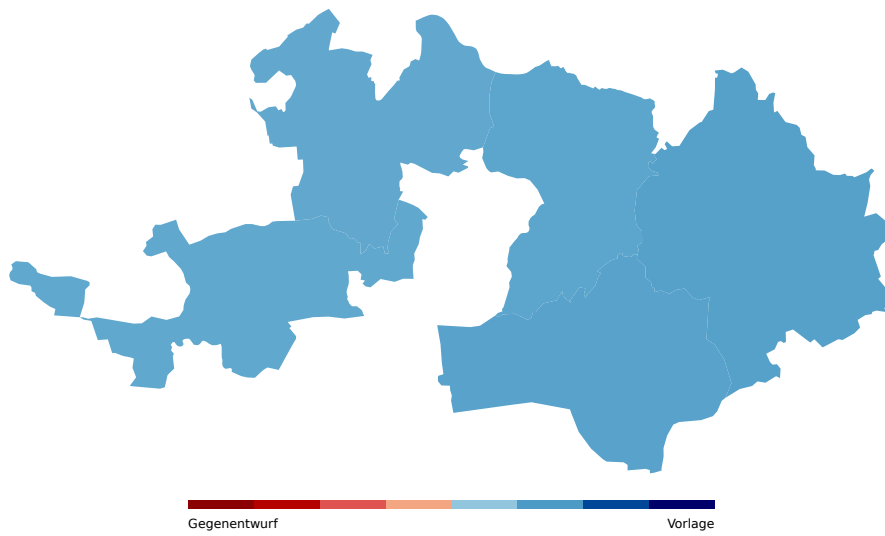
Lampenberg	Waldenburg	Vorlage	59.74%	40.26%
Langenbruck	Waldenburg	Vorlage	62.19%	37.81%
Lauwil	Waldenburg	Vorlage	58.57%	41.43%
Liedertswil	Waldenburg	Vorlage	60.47%	39.53%
Niederdorf	Waldenburg	Vorlage	55.24%	44.76%
Oberdorf (BL)	Waldenburg	Vorlage	58.35%	41.65%
Reigoldswil	Waldenburg	Vorlage	64.77%	35.23%
Titterten	Waldenburg	Vorlage	58.27%	41.73%
Waldenburg	Waldenburg	Vorlage	63.53%	36.47%
Total		Vorlage	57.28%	42.72%

Formulierte Gesetzesinitiative vom 17. März 2011 "Schluss mit den Steuerprivilegien" und den Gegenvorschlag des Regierungsrates vom 19. April 2012



## Bezirke

Bezirk	Resultat	Ja %	Nein %
Arlesheim	Vorlage	56.83%	43.17%
Laufen	Vorlage	56.98%	43.02%
Liestal	Vorlage	57.65%	42.35%
Sissach	Vorlage	58.49%	41.51%
Waldenburg	Vorlage	58.22%	41.78%
Total	Vorlage	57.28%	42.72%



## Statistik

Gemeinde	Bezirk	Stimmberechtigte	Eingegangene Stimmzettel	Stimmbeteiligung
Aesch (BL)	Arlesheim	6715	2202	32.79 %
Allschwil	Arlesheim	13102	4728	36.09 %
Arlesheim	Arlesheim	6138	2502	40.76 %
Biel-Benken	Arlesheim	2239	926	41.36 %
Binningen	Arlesheim	10060	4252	42.27 %
Birsfelden	Arlesheim	6734	2197	32.63 %
Bottmingen	Arlesheim	4196	1919	45.73 %
Ettingen	Arlesheim	3514	1317	37.48 %
Münchenstein	Arlesheim	7777	2874	36.96 %
Muttenz	Arlesheim	12092	4050	33.49 %
Oberwil (BL)	Arlesheim	7248	2784	38.41 %
Pfeffingen	Arlesheim	1598	674	42.18 %
Reinach (BL)	Arlesheim	13046	4940	37.87 %
Schönenbuch	Arlesheim	1061	383	36.10 %
Therwil	Arlesheim	6789	2532	37.30 %
Blauen	Laufen	539	185	34.32 %
Brislach	Laufen	1155	366	31.69 %
Burg im Leimental	Laufen	192	73	38.02 %
Dittingen	Laufen	557	157	28.19 %
Duggingen	Laufen	987	325	32.93 %
Grellingen	Laufen	1112	416	37.41 %
Laufen	Laufen	3438	1112	32.34 %
Liesberg	Laufen	884	479	54.19 %
Nenzlingen	Laufen	310	80	25.81 %
Roggenburg	Laufen	233	38	16.31 %
Röschenz	Laufen	1408	494	35.09 %
Wahlen	Laufen	979	253	25.84 %
Zwingen	Laufen	1436	388	27.02 %
Arisdorf	Liestal	1186	379	31.96 %
Augst	Liestal	633	226	35.70 %
Bubendorf	Liestal	3157	1069	33.86 %
Frenkendorf	Liestal	3640	1200	32.97 %
Füllinsdorf	Liestal	2786	1018	36.54 %
Giebenach	Liestal	681	230	33.77 %
Hersberg	Liestal	236	84	35.59 %
Lausen	Liestal	3058	1048	34.27 %
Liestal	Liestal	8656	3891	44.95 %
Lupsingen	Liestal	985	374	37.97 %
Pratteln	Liestal	7965	2747	34.49 %
Ramlinsburg	Liestal	505	205	40.59 %

Formulierte Gesetzesinitiative vom 17. März 2011 "Schluss mit den Steuerprivilegien" und den Gegenvorschlag des Regierungsrates vom 19. April 2012

Seltisberg	Liestal	1002	454	45.31 %
Ziefen	Liestal	1137	381	33.51 %
Anwil	Sissach	415	131	31.57 %
Böckten	Sissach	577	183	31.72 %
Buckten	Sissach	486	187	38.48 %
Buus	Sissach	754	259	34.35 %
Diepflingen	Sissach	459	137	29.85 %
Gelterkinden	Sissach	3942	1291	32.75 %
Häfeldingen	Sissach	208	80	38.46 %
Hemmiken	Sissach	222	72	32.43 %
Itingen	Sissach	1351	472	34.94 %
Känerkinden	Sissach	371	151	40.70 %
Kilchberg (BL)	Sissach	122	70	57.38 %
Läufelfingen	Sissach	942	347	36.84 %
Maisprach	Sissach	675	248	36.74 %
Nusshof	Sissach	195	77	39.49 %
Oltingen	Sissach	356	124	34.83 %
Ormalingen	Sissach	1475	420	28.47 %
Rickenbach (BL)	Sissach	436	160	36.70 %
Rothenfluh	Sissach	594	182	30.64 %
Rümlingen	Sissach	233	88	37.77 %
Rünenberg	Sissach	614	217	35.34 %
Sissach	Sissach	4354	1501	34.47 %
Tecknau	Sissach	504	158	31.35 %
Tenniken	Sissach	682	206	30.21 %
Thürnen	Sissach	938	324	34.54 %
Wenslingen	Sissach	533	180	33.77 %
Wintersingen	Sissach	484	183	37.81 %
Wittinsburg	Sissach	294	108	36.73 %
Zeglingen	Sissach	353	119	33.71 %
Zunzgen	Sissach	1751	606	34.61 %
Arboldswil	Waldenburg	401	167	41.65 %
Bennwil	Waldenburg	469	171	36.46 %
Bretzwil	Waldenburg	549	173	31.51 %
Diegten	Waldenburg	1129	346	30.65 %
Eptingen	Waldenburg	400	113	28.25 %
Hölstein	Waldenburg	1635	571	34.92 %
Lampenberg	Waldenburg	388	168	43.30 %
Langenbruck	Waldenburg	695	219	31.51 %
Lauwil	Waldenburg	260	82	31.54 %
Liedertswil	Waldenburg	123	49	39.84 %
Niederdorf	Waldenburg	1113	342	30.73 %
Oberdorf (BL)	Waldenburg	1526	432	28.31 %
Reigoldswil	Waldenburg	1117	313	28.02 %

Formulierte Gesetzesinitiative vom 17. März 2011 "Schluss mit den Steuerprivilegien" und den Gegenvorschlag des Regierungsrates vom 19. April 2012

Titterten	Waldenburg	329	141	42.86 %
Waldenburg	Waldenburg	740	204	27.57 %
Total		186360	67724	36.34 %

Gemeinde	Bezirk	Leere Stimmen	Ungültige Stimmen	Ja- Stimmen	Nein- Stimmen
Aesch (BL)	Arlesheim	204	0	1146	852
Allschwil	Arlesheim	375	3	2563	1787
Arlesheim	Arlesheim	164	45	1271	1022
Biel-Benken	Arlesheim	97	6	386	437
Binningen	Arlesheim	359	0	2075	1818
Birsfelden	Arlesheim	274	36	1219	668
Bottmingen	Arlesheim	139	13	872	895
Ettingen	Arlesheim	107	0	660	550
Münchenstein	Arlesheim	273	1	1528	1072
Muttenz	Arlesheim	443	0	2165	1442
Oberwil (BL)	Arlesheim	211	14	1373	1186
Pfeffingen	Arlesheim	48	4	323	299
Reinach (BL)	Arlesheim	370	137	2705	1728
Schönenbuch	Arlesheim	27	2	212	142
Therwil	Arlesheim	204	66	1199	1063
Blauen	Laufen	31	6	87	61
Brislach	Laufen	39	9	196	122
Burg im Leimental	Laufen	11	0	36	26
Dittingen	Laufen	20	3	73	61
Duggingen	Laufen	30	6	180	109
Grellingen	Laufen	32	0	226	158
Laufen	Laufen	96	0	571	445
Liesberg	Laufen	64	20	206	189
Nenzlingen	Laufen	12	0	36	32
Roggenburg	Laufen	1	0	19	18
Röschenz	Laufen	61	0	235	198
Wahlen	Laufen	25	0	141	87
Zwingen	Laufen	36	17	186	149
Arisdorf	Liestal	70	2	150	157
Augst	Liestal	22	0	125	79
Bubendorf	Liestal	71	8	597	393
Frenkendorf	Liestal	120	9	637	434
Füllinsdorf	Liestal	98	0	510	410
Giebenach	Liestal	19	1	106	104
Hersberg	Liestal	6	0	54	24
Lausen	Liestal	89	22	530	407
Liestal	Liestal	357	76	1973	1485
Lupsingen	Liestal	26	0	197	151

Formulierte Gesetzesinitiative vom 17. März 2011 "Schluss mit den Steuerprivilegien" und den Gegenvorschlag des Regierungsrates vom 19. April 2012

Pratteln	Liestal	214	39	1499	995
Ramlinsburg	Liestal	21	2	98	84
Seltisberg	Liestal	37	3	208	206
Ziefen	Liestal	21	0	219	141
Anwil	Sissach	7	1	87	36
Böckten	Sissach	11	0	102	70
Buckten	Sissach	21	0	97	69
Buus	Sissach	27	0	131	101
Diepflingen	Sissach	18	3	63	53
Gelterkinden	Sissach	111	13	684	483
Häfelingen	Sissach	10	1	44	25
Hemmiken	Sissach	14	0	31	27
Itingen	Sissach	49	3	253	167
Känerkinden	Sissach	18	4	61	68
Kilchberg (BL)	Sissach	4	2	33	31
Läufelfingen	Sissach	42	2	181	122
Maisprach	Sissach	14	0	145	89
Nusshof	Sissach	9	0	36	32
Oltingen	Sissach	9	0	67	48
Ormalingen	Sissach	48	1	203	168
Rickenbach (BL)	Sissach	15	0	91	54
Rothenfluh	Sissach	10	2	115	55
Rümlingen	Sissach	7	0	43	38
Rünenberg	Sissach	9	2	124	82
Sissach	Sissach	116	12	789	584
Tecknau	Sissach	12	0	81	65
Tenniken	Sissach	26	5	124	51
Thürnen	Sissach	31	0	163	130
Wenslingen	Sissach	12	0	87	81
Wintersingen	Sissach	16	0	83	84
Wittinsburg	Sissach	11	4	59	34
Zeglingen	Sissach	13	1	57	48
Zunzgen	Sissach	59	4	336	207
Arboldswil	Waldenburg	19	1	80	67
Bennwil	Waldenburg	18	6	77	70
Bretzwil	Waldenburg	15	2	92	64
Diegten	Waldenburg	39	0	168	139
Eptingen	Waldenburg	13	0	65	35
Hölstein	Waldenburg	74	0	276	221
Lampenberg	Waldenburg	14	0	92	62
Langenbruck	Waldenburg	18	0	125	76
Lauwil	Waldenburg	12	0	41	29
Liedertswil	Waldenburg	6	0	26	17
Niederdorf	Waldenburg	25	2	174	141



Formulierte Gesetzesinitiative vom 17. März 2011 "Schluss mit den Steuerprivilegien" und den Gegenvorschlag des Regierungsrates vom 19. April 2012

Oberdorf (BL)	Waldenburg	43	0	227	162
Reigoldswil	Waldenburg	32	0	182	99
Titterten	Waldenburg	14	0	74	53
Waldenburg	Waldenburg	34	0	108	62
Total		6049	621	34969	26085