

Formulierte Verfassungsinitiative «Für gesunde Staatsfinanzen ohne Steuererhöhung» vom 9. Januar 2014 mit Gegenvorschlag des Landrats vom 1. und 15. Juni 2017 sowie das Finanzhaushaltsgesetz, vom 1. Juni 2017

24. September 2017

Aktualisiert: 18. August 2021 15:55

Gegenentwurf angenommen

Vorlage

Stimmbeteiligung	Stimmberechtigte	Eingegangene Stimmzettel
44.50%	189383	84274

Gemeinden

Gemeinde	Bezirk	Resultat	Ja %	Nein %
Aesch (BL)	Arlesheim	angenommen	50.59%	49.41%
Allschwil	Arlesheim	abgelehnt	45.82%	54.18%
Arlesheim	Arlesheim	abgelehnt	39.31%	60.69%
Biel-Benken	Arlesheim	abgelehnt	44.67%	55.33%
Binningen	Arlesheim	abgelehnt	45.12%	54.88%
Birsfelden	Arlesheim	abgelehnt	45.13%	54.87%
Bottmingen	Arlesheim	abgelehnt	49.06%	50.94%
Ettingen	Arlesheim	abgelehnt	48.46%	51.54%
Münchenstein	Arlesheim	abgelehnt	42.38%	57.62%
Muttenz	Arlesheim	abgelehnt	45.45%	54.55%
Oberwil (BL)	Arlesheim	abgelehnt	45.56%	54.44%
Pfeffingen	Arlesheim	abgelehnt	49.94%	50.06%
Reinach (BL)	Arlesheim	abgelehnt	46.84%	53.16%
Schönenbuch	Arlesheim	abgelehnt	49.18%	50.82%
Therwil	Arlesheim	abgelehnt	46.25%	53.75%
Blauen	Laufen	angenommen	52.47%	47.53%
Brislach	Laufen	angenommen	53.85%	46.15%
Burg im Leimental	Laufen	angenommen	53.75%	46.25%
Dittingen	Laufen	angenommen	52.11%	47.89%
Duggingen	Laufen	angenommen	50.47%	49.53%

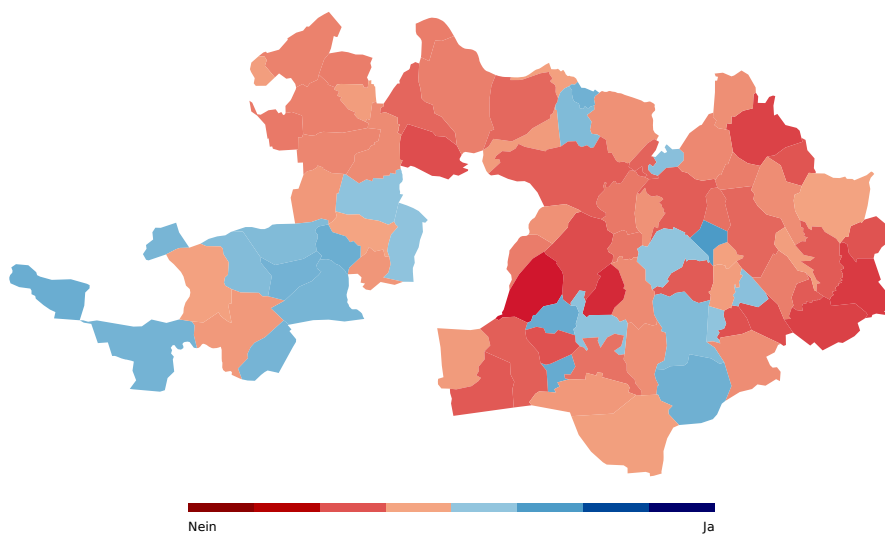
Formulierte Verfassungsinitiative «Für gesunde Staatsfinanzen ohne Steuererhöhung» vom 9. Januar 2014 mit
Gegenvorschlag des Landrats vom 1. und 15. Juni 2017 sowie das Finanzhaushaltsgesetz, vom 1. [...]

Grellingen	Laufen	abgelehnt	48.23%	51.77%
Laufen	Laufen	abgelehnt	48.55%	51.45%
Liesberg	Laufen	angenommen	54.29%	45.71%
Nenzlingen	Laufen	angenommen	55.47%	44.53%
Roggenburg	Laufen	angenommen	55.74%	44.26%
Röschenz	Laufen	abgelehnt	49.51%	50.49%
Wahlen	Laufen	angenommen	54.00%	46.00%
Zwingen	Laufen	angenommen	54.45%	45.55%
Arisdorf	Liestal	abgelehnt	47.61%	52.39%
Augst	Liestal	abgelehnt	49.34%	50.66%
Bubendorf	Liestal	abgelehnt	39.22%	60.78%
Frenkendorf	Liestal	abgelehnt	48.74%	51.26%
Füllinsdorf	Liestal	angenommen	52.49%	47.51%
Giebenach	Liestal	angenommen	54.79%	45.21%
Hersberg	Liestal	abgelehnt	42.06%	57.94%
Lausen	Liestal	abgelehnt	44.53%	55.47%
Liestal	Liestal	abgelehnt	41.27%	58.73%
Lupsingen	Liestal	abgelehnt	45.07%	54.93%
Pratteln	Liestal	abgelehnt	42.62%	57.38%
Ramlinsburg	Liestal	abgelehnt	44.30%	55.70%
Seltisberg	Liestal	abgelehnt	47.52%	52.48%
Ziefen	Liestal	abgelehnt	32.63%	67.37%
Anwil	Sissach	abgelehnt	40.00%	60.00%
Böckten	Sissach	abgelehnt	43.70%	56.30%
Buckten	Sissach	abgelehnt	39.83%	60.17%
Buus	Sissach	abgelehnt	38.03%	61.97%
Diepflingen	Sissach	abgelehnt	49.48%	50.52%
Gelterkinden	Sissach	abgelehnt	42.42%	57.58%
Häfelfingen	Sissach	abgelehnt	39.24%	60.76%
Hemmiken	Sissach	abgelehnt	40.26%	59.74%
Itingen	Sissach	abgelehnt	47.74%	52.26%
Känerkinden	Sissach	angenommen	50.30%	49.70%
Kilchberg (BL)	Sissach	abgelehnt	40.98%	59.02%
Läufelfingen	Sissach	abgelehnt	47.11%	52.89%
Maisprach	Sissach	abgelehnt	47.28%	52.72%
Nusshof	Sissach	angenommen	51.32%	48.68%
Oltingen	Sissach	abgelehnt	37.04%	62.96%
Ormingen	Sissach	abgelehnt	47.07%	52.93%
Rickenbach (BL)	Sissach	abgelehnt	45.14%	54.86%
Rothenfluh	Sissach	abgelehnt	49.73%	50.27%
Rümlingen	Sissach	angenommen	51.09%	48.91%
Rünenberg	Sissach	abgelehnt	45.30%	54.70%
Sissach	Sissach	abgelehnt	41.25%	58.75%
Tecknau	Sissach	abgelehnt	49.13%	50.87%

Formulierte Verfassungsinitiative «Für gesunde Staatsfinanzen ohne Steuererhöhung» vom 9. Januar 2014 mit
Gegenvorschlag des Landrats vom 1. und 15. Juni 2017 sowie das Finanzhaushaltsgesetz, vom 1. [...]

Tenniken	Sissach	abgelehnt	40.98%	59.02%
Thürnen	Sissach	angenommen	60.00%	40.00%
Wenslingen	Sissach	abgelehnt	41.03%	58.97%
Wintersingen	Sissach	abgelehnt	46.48%	53.52%
Wittinsburg	Sissach	abgelehnt	48.99%	51.01%
Zeglingen	Sissach	abgelehnt	37.84%	62.16%
Zunzgen	Sissach	angenommen	50.34%	49.66%
Arboldswil	Waldenburg	angenommen	56.16%	43.84%
Bennwil	Waldenburg	abgelehnt	47.16%	52.84%
Bretzwil	Waldenburg	abgelehnt	48.75%	51.25%
Diegten	Waldenburg	angenommen	52.50%	47.50%
Eptingen	Waldenburg	angenommen	55.03%	44.97%
Hölstein	Waldenburg	abgelehnt	46.72%	53.28%
Lampenberg	Waldenburg	abgelehnt	34.92%	65.08%
Langenbruck	Waldenburg	abgelehnt	49.22%	50.78%
Lauwil	Waldenburg	abgelehnt	40.74%	59.26%
Liedertswil	Waldenburg	angenommen	56.25%	43.75%
Niederdorf	Waldenburg	angenommen	50.69%	49.31%
Oberdorf (BL)	Waldenburg	abgelehnt	43.88%	56.12%
Reigoldswil	Waldenburg	abgelehnt	41.52%	58.48%
Titterten	Waldenburg	abgelehnt	39.86%	60.14%
Waldenburg	Waldenburg	abgelehnt	48.43%	51.57%
Total		abgelehnt	45.72%	54.28%

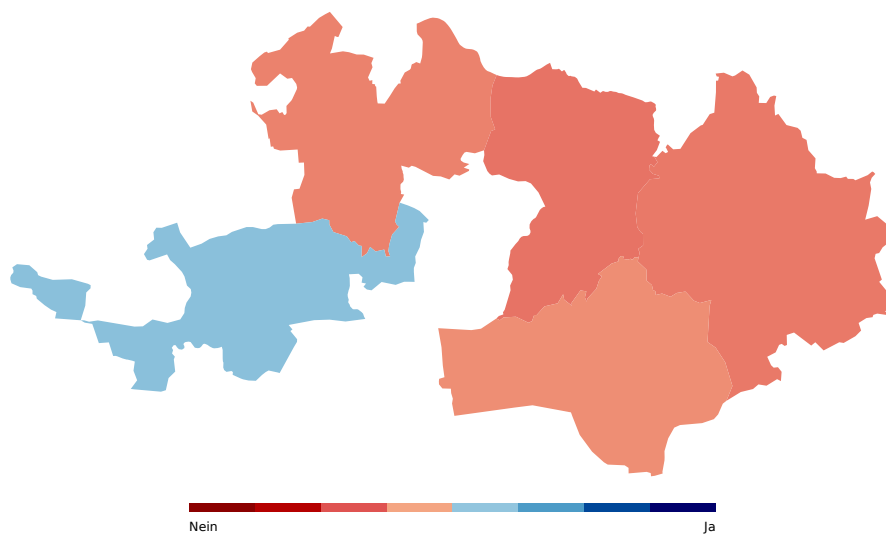
Formulierte Verfassungsinitiative «Für gesunde Staatsfinanzen ohne Steuererhöhung» vom 9. Januar 2014 mit
Gegenvorschlag des Landrats vom 1. und 15. Juni 2017 sowie das Finanzhaushaltsgesetz, vom 1. [...]



Bezirke

Bezirk	Resultat	Ja %	Nein %
Arlesheim	abgelehnt	45.76%	54.24%
Laufen	angenommen	51.19%	48.81%
Liestal	abgelehnt	43.99%	56.01%
Sissach	abgelehnt	44.64%	55.36%
Waldenburg	abgelehnt	47.22%	52.78%
Total	abgelehnt	45.72%	54.28%

Formulierte Verfassungsinitiative «Für gesunde Staatsfinanzen ohne Steuererhöhung» vom 9. Januar 2014 mit
Gegenvorschlag des Landrats vom 1. und 15. Juni 2017 sowie das Finanzhaushaltsgesetz, vom 1. [...]



Statistik

Gemeinde	Bezirk	Stimmberechtigte	Eingegangene Stimmzettel	Stimmbeteiligung
Aesch (BL)	Arlesheim	6680	2743	41.06 %
Allschwil	Arlesheim	13384	5789	43.25 %
Arlesheim	Arlesheim	6201	3035	48.94 %
Biel-Benken	Arlesheim	2413	1262	52.30 %
Binningen	Arlesheim	9953	5305	53.30 %
Birsfelden	Arlesheim	6503	2459	37.81 %
Bottmingen	Arlesheim	4191	2297	54.81 %
Ettingen	Arlesheim	3593	1762	49.04 %
Münchenstein	Arlesheim	7753	3379	43.58 %
Muttenz	Arlesheim	12169	5219	42.89 %
Oberwil (BL)	Arlesheim	7424	3437	46.30 %
Pfeffingen	Arlesheim	1708	872	51.05 %
Reinach (BL)	Arlesheim	12873	6007	46.66 %
Schönenbuch	Arlesheim	1053	522	49.57 %
Therwil	Arlesheim	6904	3441	49.84 %
Blauen	Laufen	533	267	50.09 %
Brislach	Laufen	1198	434	36.23 %
Burg im Leimental	Laufen	193	89	46.11 %
Dittingen	Laufen	538	213	39.59 %
Duggingen	Laufen	1028	468	45.53 %
Grellingen	Laufen	1188	495	41.67 %
Laufen	Laufen	3483	1434	41.17 %
Liesberg	Laufen	872	365	41.86 %
Nenzlingen	Laufen	316	134	42.41 %
Roggenburg	Laufen	228	66	28.95 %
Röschenz	Laufen	1385	640	46.21 %
Wahlen	Laufen	1049	375	35.75 %
Zwingen	Laufen	1460	502	34.38 %
Arisdorf	Liestal	1196	510	42.64 %
Augst	Liestal	692	319	46.10 %
Bubendorf	Liestal	3179	1516	47.69 %
Frenkendorf	Liestal	3718	1501	40.37 %
Füllinsdorf	Liestal	2811	1257	44.72 %
Giebenach	Liestal	690	279	40.43 %
Hersberg	Liestal	243	114	46.91 %
Lausen	Liestal	3074	1335	43.43 %
Liestal	Liestal	8865	3786	42.71 %
Lupsingen	Liestal	1020	515	50.49 %
Pratteln	Liestal	8391	3105	37.00 %
Ramlinsburg	Liestal	536	250	46.64 %

Seltisberg	Liestal	1132	549	48.50 %
Ziefen	Liestal	1130	511	45.22 %
Anwil	Sissach	437	196	44.85 %
Böckten	Sissach	578	251	43.43 %
Buckten	Sissach	487	249	51.13 %
Buus	Sissach	784	305	38.90 %
Diepflingen	Sissach	513	200	38.99 %
Gelterkinden	Sissach	4156	1783	42.90 %
Häfeldingen	Sissach	200	90	45.00 %
Hemmiken	Sissach	210	84	40.00 %
Itingen	Sissach	1368	601	43.93 %
Känerkinden	Sissach	416	180	43.27 %
Kilchberg (BL)	Sissach	116	70	60.34 %
Läufelfingen	Sissach	964	462	47.93 %
Maisprach	Sissach	687	316	46.00 %
Nusshof	Sissach	197	80	40.61 %
Oltingen	Sissach	353	205	58.07 %
Ormalingen	Sissach	1609	658	40.89 %
Rickenbach (BL)	Sissach	441	191	43.31 %
Rothenfluh	Sissach	603	198	32.84 %
Rümlingen	Sissach	242	96	39.67 %
Rünenberg	Sissach	598	317	53.01 %
Sissach	Sissach	4620	2063	44.65 %
Tecknau	Sissach	510	187	36.67 %
Tenniken	Sissach	698	268	38.40 %
Thürnen	Sissach	936	308	32.91 %
Wenslingen	Sissach	555	308	55.50 %
Wintersingen	Sissach	486	224	46.09 %
Wittinsburg	Sissach	326	164	50.31 %
Zeglingen	Sissach	372	160	43.01 %
Zunzgen	Sissach	1744	805	46.16 %
Arboldswil	Waldenburg	429	218	50.82 %
Bennwil	Waldenburg	486	186	38.27 %
Bretzwil	Waldenburg	596	252	42.28 %
Diegten	Waldenburg	1196	474	39.63 %
Eptingen	Waldenburg	393	158	40.20 %
Hölstein	Waldenburg	1673	754	45.07 %
Lampenberg	Waldenburg	382	201	52.62 %
Langenbruck	Waldenburg	695	276	39.71 %
Lauwil	Waldenburg	246	101	41.06 %
Liedertswil	Waldenburg	125	64	51.20 %
Niederdorf	Waldenburg	1179	465	39.44 %
Oberdorf (BL)	Waldenburg	1576	652	41.37 %
Reigoldswil	Waldenburg	1190	457	38.40 %

Formulierte Verfassungsinitiative «Für gesunde Staatsfinanzen ohne Steuererhöhung» vom 9. Januar 2014 mit
Gegenvorschlag des Landrats vom 1. und 15. Juni 2017 sowie das Finanzhaushaltsgesetz, vom 1. [...]

Titterten	Waldenburg	323	160	49.54 %
Waldenburg	Waldenburg	738	279	37.80 %
Total		189383	84274	44.50 %

Gemeinde	Bezirk	Leere Stimmen	Ungültige Stimmen	Ja- Stimmen	Nein- Stimmen
Aesch (BL)	Arlesheim	179	18	1288	1258
Allschwil	Arlesheim	411	133	2403	2842
Arlesheim	Arlesheim	203	64	1088	1680
Biel-Benken	Arlesheim	101	17	511	633
Binningen	Arlesheim	437	65	2167	2636
Birsfelden	Arlesheim	147	63	1015	1234
Bottmingen	Arlesheim	163	2	1046	1086
Ettingen	Arlesheim	125	17	785	835
Münchenstein	Arlesheim	203	2	1345	1829
Muttenz	Arlesheim	331	28	2209	2651
Oberwil (BL)	Arlesheim	46	72	1512	1807
Pfeffingen	Arlesheim	42	19	405	406
Reinach (BL)	Arlesheim	518	169	2492	2828
Schönenbuch	Arlesheim	30	2	241	249
Therwil	Arlesheim	247	117	1423	1654
Blauen	Laufen	44	0	117	106
Brislach	Laufen	28	3	217	186
Burg im Leimental	Laufen	6	3	43	37
Dittingen	Laufen	15	8	99	91
Duggingen	Laufen	33	9	215	211
Grellingen	Laufen	28	15	218	234
Laufen	Laufen	118	8	635	673
Liesberg	Laufen	15	0	190	160
Nenzlingen	Laufen	6	0	71	57
Roggenburg	Laufen	5	0	34	27
Röschenz	Laufen	18	6	305	311
Wahlen	Laufen	15	10	189	161
Zwingen	Laufen	30	11	251	210
Arisdorf	Liestal	22	7	229	252
Augst	Liestal	16	1	149	153
Bubendorf	Liestal	96	33	544	843
Frenkendorf	Liestal	93	17	678	713
Füllinsdorf	Liestal	76	17	611	553
Giebenach	Liestal	15	3	143	118
Hersberg	Liestal	6	1	45	62
Lausen	Liestal	108	12	541	674
Liestal	Liestal	216	54	1451	2065
Lupsingen	Liestal	34	4	215	262

Pratteln	Liestal	168	72	1221	1644
Ramlinsburg	Liestal	10	3	105	132
Seltisberg	Liestal	23	2	249	275
Ziefen	Liestal	35	1	155	320
Anwil	Sissach	11	0	74	111
Böckten	Sissach	12	1	104	134
Buckten	Sissach	8	0	96	145
Buus	Sissach	20	1	108	176
Diepfingen	Sissach	8	0	95	97
Gelterkinden	Sissach	116	17	700	950
Häfeldingen	Sissach	10	1	31	48
Hemmiken	Sissach	7	0	31	46
Itingen	Sissach	45	3	264	289
Känerkinden	Sissach	11	4	83	82
Kilchberg (BL)	Sissach	4	5	25	36
Läufelfingen	Sissach	29	0	204	229
Maisprach	Sissach	15	7	139	155
Nusshof	Sissach	3	1	39	37
Oltingen	Sissach	16	0	70	119
Ormalingen	Sissach	44	0	289	325
Rickenbach (BL)	Sissach	13	3	79	96
Rothenfluh	Sissach	10	1	93	94
Rümlingen	Sissach	4	0	47	45
Rünenberg	Sissach	25	5	130	157
Sissach	Sissach	128	20	790	1125
Tecknau	Sissach	14	0	85	88
Tenniken	Sissach	17	7	100	144
Thürnen	Sissach	21	2	171	114
Wenslingen	Sissach	35	0	112	161
Wintersingen	Sissach	11	0	99	114
Wittinsburg	Sissach	12	3	73	76
Zeglingen	Sissach	10	2	56	92
Zunzgen	Sissach	68	8	367	362
Arboldswil	Waldenburg	13	2	114	89
Bennwil	Waldenburg	6	4	83	93
Bretzwil	Waldenburg	9	3	117	123
Diegten	Waldenburg	32	2	231	209
Eptingen	Waldenburg	9	0	82	67
Hölstein	Waldenburg	55	14	320	365
Lampenberg	Waldenburg	11	1	66	123
Langenbruck	Waldenburg	19	1	126	130
Lauwil	Waldenburg	20	0	33	48
Liedertswil	Waldenburg	0	0	36	28
Niederdorf	Waldenburg	25	4	221	215

Formulierte Verfassungsinitiative «Für gesunde Staatsfinanzen ohne Steuererhöhung» vom 9. Januar 2014 mit
Gegenvorschlag des Landrats vom 1. und 15. Juni 2017 sowie das Finanzhaushaltsgesetz, vom 1. [...]

Oberdorf (BL)	Waldenburg	57	7	258	330
Reigoldswil	Waldenburg	42	8	169	238
Titterten	Waldenburg	9	3	59	89
Waldenburg	Waldenburg	19	6	123	131
Total		5515	1234	35442	42083

Gegenentwurf: Gegenvorschlag des Landrats

Stimmbeteiligung	Stimmberechtigte	Eingegangene Stimmzettel
44.50%	189383	84274

Gemeinden

Gemeinde	Bezirk	Resultat	Ja %	Nein %
Aesch (BL)	Arlesheim	angenommen	57.90%	42.10%
Allschwil	Arlesheim	angenommen	58.51%	41.49%
Arlesheim	Arlesheim	angenommen	58.08%	41.92%
Biel-Benken	Arlesheim	angenommen	63.54%	36.46%
Binningen	Arlesheim	angenommen	61.69%	38.31%
Birsfelden	Arlesheim	angenommen	54.23%	45.77%
Bottmingen	Arlesheim	angenommen	63.56%	36.44%
Ettingen	Arlesheim	angenommen	58.50%	41.50%
Münchenstein	Arlesheim	angenommen	54.71%	45.29%
Muttenz	Arlesheim	angenommen	58.09%	41.91%
Oberwil (BL)	Arlesheim	angenommen	63.17%	36.83%
Pfeffingen	Arlesheim	angenommen	62.76%	37.24%
Reinach (BL)	Arlesheim	angenommen	60.22%	39.78%
Schönenbuch	Arlesheim	angenommen	63.37%	36.63%
Therwil	Arlesheim	angenommen	63.56%	36.44%
Blauen	Laufen	angenommen	52.29%	47.71%
Brislach	Laufen	angenommen	55.73%	44.27%
Burg im Leimental	Laufen	angenommen	53.25%	46.75%
Dittingen	Laufen	abgelehnt	49.20%	50.80%
Duggingen	Laufen	angenommen	58.41%	41.59%
Grellingen	Laufen	angenommen	55.45%	44.55%
Laufen	Laufen	angenommen	57.06%	42.94%
Liesberg	Laufen	abgelehnt	49.42%	50.58%
Nenzlingen	Laufen	abgelehnt	41.53%	58.47%
Roggenburg	Laufen	angenommen	54.39%	45.61%
Röschenz	Laufen	angenommen	52.07%	47.93%
Wahlen	Laufen	angenommen	56.76%	43.24%
Zwingen	Laufen	angenommen	51.91%	48.09%
Arisdorf	Liestal	angenommen	58.51%	41.49%
Augst	Liestal	abgelehnt	48.94%	51.06%
Bubendorf	Liestal	angenommen	57.50%	42.50%
Frenkendorf	Liestal	angenommen	55.43%	44.57%
Füllinsdorf	Liestal	angenommen	59.45%	40.55%

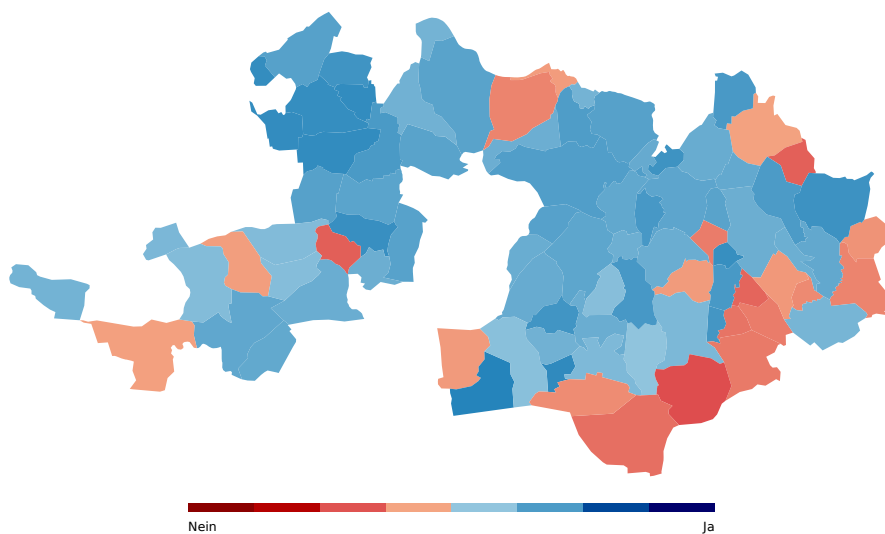
Formulierte Verfassungsinitiative «Für gesunde Staatsfinanzen ohne Steuererhöhung» vom 9. Januar 2014 mit
Gegenvorschlag des Landrats vom 1. und 15. Juni 2017 sowie das Finanzhaushaltsgesetz, vom 1. [...]

Giebenach	Liestal	angenommen	54.30%	45.70%
Hersberg	Liestal	angenommen	56.31%	43.69%
Lausen	Liestal	angenommen	56.89%	43.11%
Liestal	Liestal	angenommen	59.20%	40.80%
Lupsingen	Liestal	angenommen	55.77%	44.23%
Pratteln	Liestal	abgelehnt	46.00%	54.00%
Ramlinsburg	Liestal	angenommen	55.27%	44.73%
Seltisberg	Liestal	angenommen	58.46%	41.54%
Ziefen	Liestal	angenommen	56.09%	43.91%
Anwil	Sissach	abgelehnt	47.78%	52.22%
Böckten	Sissach	angenommen	58.05%	41.95%
Buckten	Sissach	abgelehnt	44.02%	55.98%
Buus	Sissach	abgelehnt	49.64%	50.36%
Diepflingen	Sissach	angenommen	62.96%	37.04%
Gelterkinder	Sissach	angenommen	55.46%	44.54%
Häfeldingen	Sissach	abgelehnt	45.00%	55.00%
Hemmiken	Sissach	abgelehnt	41.67%	58.33%
Itingen	Sissach	angenommen	60.63%	39.37%
Känerkinder	Sissach	angenommen	61.11%	38.89%
Kilchberg (BL)	Sissach	abgelehnt	46.67%	53.33%
Läufelfingen	Sissach	abgelehnt	44.74%	55.26%
Maisprach	Sissach	angenommen	60.42%	39.58%
Nusshof	Sissach	angenommen	61.97%	38.03%
Oltingen	Sissach	abgelehnt	45.99%	54.01%
Ormalingen	Sissach	angenommen	60.00%	40.00%
Rickenbach (BL)	Sissach	angenommen	56.65%	43.35%
Rothenfluh	Sissach	angenommen	62.09%	37.91%
Rümlingen	Sissach	abgelehnt	42.22%	57.78%
Rünenberg	Sissach	abgelehnt	48.40%	51.60%
Sissach	Sissach	angenommen	57.57%	42.43%
Tecknau	Sissach	angenommen	55.36%	44.64%
Tenniken	Sissach	abgelehnt	48.74%	51.26%
Thürnen	Sissach	abgelehnt	45.00%	55.00%
Wenslingen	Sissach	angenommen	56.88%	43.12%
Wintersingen	Sissach	angenommen	56.02%	43.98%
Wittinsburg	Sissach	angenommen	60.54%	39.46%
Zeglingen	Sissach	angenommen	53.79%	46.21%
Zunzgen	Sissach	angenommen	55.74%	44.26%
Arboldswil	Waldenburg	angenommen	61.50%	38.50%
Bennwil	Waldenburg	angenommen	50.30%	49.70%
Bretzwil	Waldenburg	abgelehnt	48.71%	51.29%
Diegten	Waldenburg	angenommen	53.13%	46.87%
Eptingen	Waldenburg	abgelehnt	39.31%	60.69%
Hölstein	Waldenburg	angenommen	60.63%	39.37%

Formulierte Verfassungsinitiative «Für gesunde Staatsfinanzen ohne Steuererhöhung» vom 9. Januar 2014 mit
Gegenvorschlag des Landrats vom 1. und 15. Juni 2017 sowie das Finanzhaushaltsgesetz, vom 1. [...]

Lampenberg	Waldenburg	angenommen	51.60%	48.40%
Langenbruck	Waldenburg	abgelehnt	43.43%	56.57%
Lauwil	Waldenburg	angenommen	65.43%	34.57%
Liedertswil	Waldenburg	angenommen	63.93%	36.07%
Niederdorf	Waldenburg	angenommen	55.71%	44.29%
Oberdorf (BL)	Waldenburg	angenommen	52.77%	47.23%
Reigoldswil	Waldenburg	angenommen	51.26%	48.74%
Titterten	Waldenburg	angenommen	54.73%	45.27%
Waldenburg	Waldenburg	abgelehnt	46.94%	53.06%
Total		angenommen	57.54%	42.46%

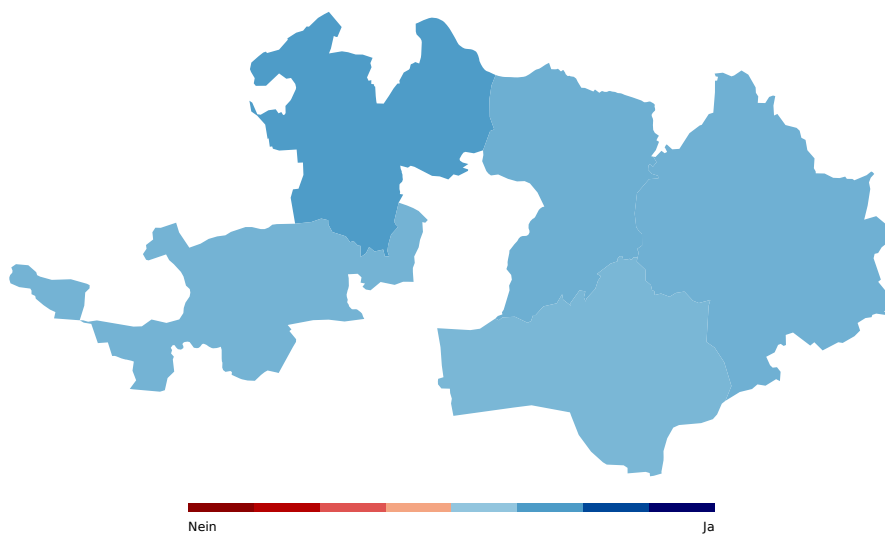
Formulierte Verfassungsinitiative «Für gesunde Staatsfinanzen ohne Steuererhöhung» vom 9. Januar 2014 mit
Gegenvorschlag des Landrats vom 1. und 15. Juni 2017 sowie das Finanzhaushaltsgesetz, vom 1. [...]



Bezirke

Bezirk	Resultat	Ja %	Nein %
Arlesheim	angenommen	59.69%	40.31%
Laufen	angenommen	54.32%	45.68%
Liestal	angenommen	55.24%	44.76%
Sissach	angenommen	54.95%	45.05%
Waldenburg	angenommen	53.36%	46.64%
Total	angenommen	57.54%	42.46%

Formulierte Verfassungsinitiative «Für gesunde Staatsfinanzen ohne Steuererhöhung» vom 9. Januar 2014 mit
Gegenvorschlag des Landrats vom 1. und 15. Juni 2017 sowie das Finanzhaushaltsgesetz, vom 1. [...]



Statistik

Gemeinde	Bezirk	Stimmberechtigte	Eingegangene Stimmzettel	Stimmbeteiligung
Aesch (BL)	Arlesheim	6680	2743	41.06 %
Allschwil	Arlesheim	13384	5789	43.25 %
Arlesheim	Arlesheim	6201	3035	48.94 %
Biel-Benken	Arlesheim	2413	1262	52.30 %
Binningen	Arlesheim	9953	5305	53.30 %
Birsfelden	Arlesheim	6503	2459	37.81 %
Bottmingen	Arlesheim	4191	2297	54.81 %
Ettingen	Arlesheim	3593	1762	49.04 %
Münchenstein	Arlesheim	7753	3379	43.58 %
Muttenz	Arlesheim	12169	5219	42.89 %
Oberwil (BL)	Arlesheim	7424	3437	46.30 %
Pfeffingen	Arlesheim	1708	872	51.05 %
Reinach (BL)	Arlesheim	12873	6007	46.66 %
Schönenbuch	Arlesheim	1053	522	49.57 %
Therwil	Arlesheim	6904	3441	49.84 %
Blauen	Laufen	533	267	50.09 %
Brislach	Laufen	1198	434	36.23 %
Burg im Leimental	Laufen	193	89	46.11 %
Dittingen	Laufen	538	213	39.59 %
Duggingen	Laufen	1028	468	45.53 %
Grellingen	Laufen	1188	495	41.67 %
Laufen	Laufen	3483	1434	41.17 %
Liesberg	Laufen	872	365	41.86 %
Nenzlingen	Laufen	316	134	42.41 %
Roggenburg	Laufen	228	66	28.95 %
Röschenz	Laufen	1385	640	46.21 %
Wahlen	Laufen	1049	375	35.75 %
Zwingen	Laufen	1460	502	34.38 %
Arisdorf	Liestal	1196	510	42.64 %
Augst	Liestal	692	319	46.10 %
Bubendorf	Liestal	3179	1516	47.69 %
Frenkendorf	Liestal	3718	1501	40.37 %
Füllinsdorf	Liestal	2811	1257	44.72 %
Giebenach	Liestal	690	279	40.43 %
Hersberg	Liestal	243	114	46.91 %
Lausen	Liestal	3074	1335	43.43 %
Liestal	Liestal	8865	3786	42.71 %
Lupsingen	Liestal	1020	515	50.49 %
Pratteln	Liestal	8391	3105	37.00 %
Ramlinsburg	Liestal	536	250	46.64 %

Seltisberg	Liestal	1132	549	48.50 %
Ziefen	Liestal	1130	511	45.22 %
Anwil	Sissach	437	196	44.85 %
Böckten	Sissach	578	251	43.43 %
Buckten	Sissach	487	249	51.13 %
Buus	Sissach	784	305	38.90 %
Diepflingen	Sissach	513	200	38.99 %
Gelterkinden	Sissach	4156	1783	42.90 %
Häfeldingen	Sissach	200	90	45.00 %
Hemmiken	Sissach	210	84	40.00 %
Itingen	Sissach	1368	601	43.93 %
Känerkinden	Sissach	416	180	43.27 %
Kilchberg (BL)	Sissach	116	70	60.34 %
Läufelfingen	Sissach	964	462	47.93 %
Maisprach	Sissach	687	316	46.00 %
Nusshof	Sissach	197	80	40.61 %
Oltingen	Sissach	353	205	58.07 %
Ormalingen	Sissach	1609	658	40.89 %
Rickenbach (BL)	Sissach	441	191	43.31 %
Rothenfluh	Sissach	603	198	32.84 %
Rümlingen	Sissach	242	96	39.67 %
Rünenberg	Sissach	598	317	53.01 %
Sissach	Sissach	4620	2063	44.65 %
Tecknau	Sissach	510	187	36.67 %
Tenniken	Sissach	698	268	38.40 %
Thürnen	Sissach	936	308	32.91 %
Wenslingen	Sissach	555	308	55.50 %
Wintersingen	Sissach	486	224	46.09 %
Wittinsburg	Sissach	326	164	50.31 %
Zeglingen	Sissach	372	160	43.01 %
Zunzgen	Sissach	1744	805	46.16 %
Arboldswil	Waldenburg	429	218	50.82 %
Bennwil	Waldenburg	486	186	38.27 %
Bretzwil	Waldenburg	596	252	42.28 %
Diegten	Waldenburg	1196	474	39.63 %
Eptingen	Waldenburg	393	158	40.20 %
Hölstein	Waldenburg	1673	754	45.07 %
Lampenberg	Waldenburg	382	201	52.62 %
Langenbruck	Waldenburg	695	276	39.71 %
Lauwil	Waldenburg	246	101	41.06 %
Liedertswil	Waldenburg	125	64	51.20 %
Niederdorf	Waldenburg	1179	465	39.44 %
Oberdorf (BL)	Waldenburg	1576	652	41.37 %
Reigoldswil	Waldenburg	1190	457	38.40 %

Formulierte Verfassungsinitiative «Für gesunde Staatsfinanzen ohne Steuererhöhung» vom 9. Januar 2014 mit
Gegenvorschlag des Landrats vom 1. und 15. Juni 2017 sowie das Finanzhaushaltsgesetz, vom 1. [...]

Titterten	Waldenburg	323	160	49.54 %
Waldenburg	Waldenburg	738	279	37.80 %
Total		189383	84274	44.50 %

Gemeinde	Bezirk	Leere Stimmen	Ungültige Stimmen	Ja- Stimmen	Nein- Stimmen
Aesch (BL)	Arlesheim	264	18	1425	1036
Allschwil	Arlesheim	558	133	2983	2115
Arlesheim	Arlesheim	292	64	1556	1123
Biel-Benken	Arlesheim	137	17	704	404
Binningen	Arlesheim	567	65	2883	1790
Birsfelden	Arlesheim	207	63	1187	1002
Bottmingen	Arlesheim	212	2	1324	759
Ettingen	Arlesheim	174	17	919	652
Münchenstein	Arlesheim	286	2	1691	1400
Muttenz	Arlesheim	488	28	2732	1971
Oberwil (BL)	Arlesheim	126	72	2046	1193
Pfeffingen	Arlesheim	50	19	504	299
Reinach (BL)	Arlesheim	634	169	3134	2070
Schönenbuch	Arlesheim	34	2	308	178
Therwil	Arlesheim	322	117	1908	1094
Blauen	Laufen	49	0	114	104
Brislach	Laufen	38	3	219	174
Burg im Leimental	Laufen	9	3	41	36
Dittingen	Laufen	18	8	92	95
Duggingen	Laufen	43	9	243	173
Grellingen	Laufen	40	15	244	196
Laufen	Laufen	145	8	731	550
Liesberg	Laufen	21	0	170	174
Nenzlingen	Laufen	16	0	49	69
Roggenburg	Laufen	9	0	31	26
Röschenz	Laufen	31	6	314	289
Wahlen	Laufen	25	10	193	147
Zwingen	Laufen	46	11	231	214
Arisdorf	Liestal	33	7	275	195
Augst	Liestal	36	1	138	144
Bubendorf	Liestal	123	33	782	578
Frenkendorf	Liestal	122	17	755	607
Füllinsdorf	Liestal	103	17	676	461
Giebenach	Liestal	20	3	139	117
Hersberg	Liestal	10	1	58	45
Lausen	Liestal	126	12	681	516
Liestal	Liestal	330	54	2014	1388
Lupsingen	Liestal	52	4	256	203

Pratteln	Liestal	272	72	1270	1491
Ramlinsburg	Liestal	10	3	131	106
Seltisberg	Liestal	39	2	297	211
Ziefen	Liestal	50	1	258	202
Anwil	Sissach	16	0	86	94
Böckten	Sissach	14	1	137	99
Buckten	Sissach	15	0	103	131
Buus	Sissach	28	1	137	139
Diepfingen	Sissach	11	0	119	70
Gelterkinden	Sissach	154	17	894	718
Häfelingen	Sissach	9	1	36	44
Hemmiken	Sissach	12	0	30	42
Itingen	Sissach	57	3	328	213
Känerkinden	Sissach	14	4	99	63
Kilchberg (BL)	Sissach	5	5	28	32
Läufelfingen	Sissach	44	0	187	231
Maisprach	Sissach	21	7	174	114
Nusshof	Sissach	8	1	44	27
Oltingen	Sissach	18	0	86	101
Ormalingen	Sissach	63	0	357	238
Rickenbach (BL)	Sissach	15	3	98	75
Rothenfluh	Sissach	15	1	113	69
Rümlingen	Sissach	6	0	38	52
Rünenberg	Sissach	31	5	136	145
Sissach	Sissach	174	20	1076	793
Tecknau	Sissach	19	0	93	75
Tenniken	Sissach	23	7	116	122
Thürnen	Sissach	26	2	126	154
Wenslingen	Sissach	39	0	153	116
Wintersingen	Sissach	8	0	121	95
Wittinsburg	Sissach	14	3	89	58
Zeglingen	Sissach	13	2	78	67
Zunzgen	Sissach	92	8	393	312
Arboldswil	Waldenburg	16	2	123	77
Bennwil	Waldenburg	13	4	85	84
Bretzwil	Waldenburg	17	3	113	119
Diegten	Waldenburg	41	2	229	202
Eptingen	Waldenburg	13	0	57	88
Hölstein	Waldenburg	72	14	405	263
Lampenberg	Waldenburg	12	1	97	91
Langenbruck	Waldenburg	24	1	109	142
Lauwil	Waldenburg	20	0	53	28
Liedertswil	Waldenburg	3	0	39	22
Niederdorf	Waldenburg	41	4	234	186

Formulierte Verfassungsinitiative «Für gesunde Staatsfinanzen ohne Steuererhöhung» vom 9. Januar 2014 mit
Gegenvorschlag des Landrats vom 1. und 15. Juni 2017 sowie das Finanzhaushaltsgesetz, vom 1. [...]

Oberdorf (BL)	Waldenburg	67	7	305	273
Reigoldswil	Waldenburg	51	8	204	194
Titterten	Waldenburg	9	3	81	67
Waldenburg	Waldenburg	28	6	115	130
Total		7558	1234	43430	32052

Stichfrage: Stichfrage: Vorlage oder Gegenvorschlag

Stimmbeteiligung	Stimmberechtigte	Eingegangene Stimmzettel
44.50%	189383	84274

Gemeinden

Gemeinde	Bezirk	Resultat	Ja %	Nein %
Aesch (BL)	Arlesheim	Gegenentwurf	43.87%	56.13%
Allschwil	Arlesheim	Gegenentwurf	39.29%	60.71%
Arlesheim	Arlesheim	Gegenentwurf	33.23%	66.77%
Biel-Benken	Arlesheim	Gegenentwurf	41.39%	58.61%
Binningen	Arlesheim	Gegenentwurf	37.32%	62.68%
Birsfelden	Arlesheim	Gegenentwurf	42.32%	57.68%
Bottmingen	Arlesheim	Gegenentwurf	40.52%	59.48%
Ettingen	Arlesheim	Gegenentwurf	42.32%	57.68%
Münchenstein	Arlesheim	Gegenentwurf	36.50%	63.50%
Muttenz	Arlesheim	Gegenentwurf	39.39%	60.61%
Oberwil (BL)	Arlesheim	Gegenentwurf	38.81%	61.19%
Pfeffingen	Arlesheim	Gegenentwurf	40.56%	59.44%
Reinach (BL)	Arlesheim	Gegenentwurf	41.05%	58.95%
Schönenbuch	Arlesheim	Gegenentwurf	41.16%	58.84%
Therwil	Arlesheim	Gegenentwurf	40.31%	59.69%
Blauen	Laufen	Gegenentwurf	49.75%	50.25%
Brislach	Laufen	Vorlage	54.81%	45.19%
Burg im Leimental	Laufen	Gegenentwurf	49.25%	50.75%
Dittingen	Laufen	Vorlage	50.61%	49.39%
Duggingen	Laufen	Gegenentwurf	41.05%	58.95%
Grellingen	Laufen	Gegenentwurf	43.80%	56.20%
Laufen	Laufen	Gegenentwurf	44.17%	55.83%
Liesberg	Laufen	Gegenentwurf	48.61%	51.39%
Nenzlingen	Laufen	Gegenentwurf	37.00%	63.00%
Roggenburg	Laufen	Vorlage	53.06%	46.94%
Röschenz	Laufen	Gegenentwurf	45.08%	54.92%
Wahlen	Laufen	Gegenentwurf	48.26%	51.74%
Zwingen	Laufen	Vorlage	50.75%	49.25%
Arisdorf	Liestal	Gegenentwurf	47.00%	53.00%
Augst	Liestal	Gegenentwurf	45.90%	54.10%
Bubendorf	Liestal	Gegenentwurf	36.73%	63.27%
Frenkendorf	Liestal	Gegenentwurf	45.08%	54.92%
Füllinsdorf	Liestal	Gegenentwurf	47.69%	52.31%

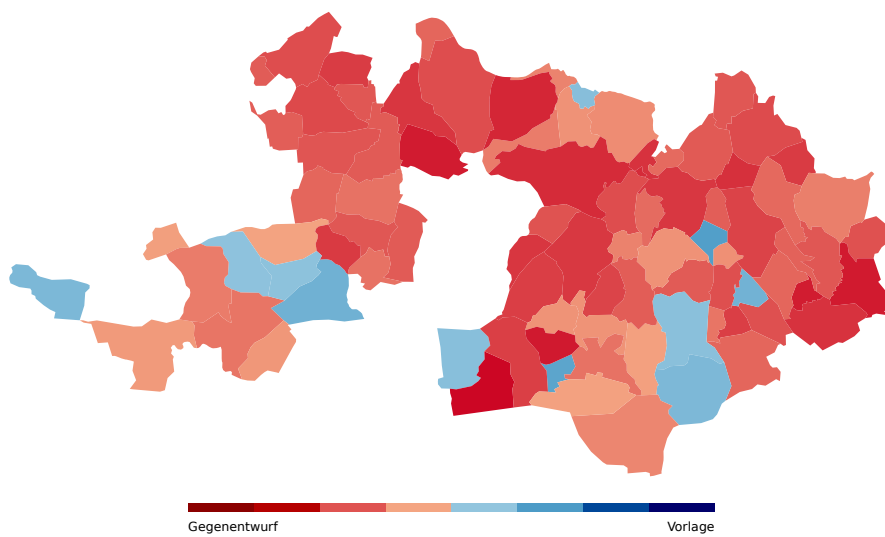
Formulierte Verfassungsinitiative «Für gesunde Staatsfinanzen ohne Steuererhöhung» vom 9. Januar 2014 mit
Gegenvorschlag des Landrats vom 1. und 15. Juni 2017 sowie das Finanzhaushaltsgesetz, vom 1. [...]

Giebenach	Liestal	Vorlage	51.56%	48.44%
Hersberg	Liestal	Gegenentwurf	36.08%	63.92%
Lausen	Liestal	Gegenentwurf	39.37%	60.63%
Liestal	Liestal	Gegenentwurf	35.16%	64.84%
Lupsingen	Liestal	Gegenentwurf	36.58%	63.42%
Pratteln	Liestal	Gegenentwurf	34.58%	65.42%
Ramlinsburg	Liestal	Gegenentwurf	45.75%	54.25%
Seltisberg	Liestal	Gegenentwurf	40.08%	59.92%
Ziefen	Liestal	Gegenentwurf	37.53%	62.47%
Anwil	Sissach	Gegenentwurf	39.88%	60.12%
Böckten	Sissach	Gegenentwurf	41.44%	58.56%
Buckten	Sissach	Gegenentwurf	37.56%	62.44%
Buus	Sissach	Gegenentwurf	39.13%	60.87%
Diepflingen	Sissach	Gegenentwurf	47.44%	52.56%
Gelterkinder	Sissach	Gegenentwurf	38.17%	61.83%
Häfelfingen	Sissach	Gegenentwurf	39.71%	60.29%
Hemmiken	Sissach	Gegenentwurf	37.14%	62.86%
Itingen	Sissach	Gegenentwurf	42.98%	57.02%
Känerkinder	Sissach	Gegenentwurf	44.14%	55.86%
Kilchberg (BL)	Sissach	Gegenentwurf	33.33%	66.67%
Läufelfingen	Sissach	Gegenentwurf	42.31%	57.69%
Maisprach	Sissach	Gegenentwurf	40.52%	59.48%
Nusshof	Sissach	Gegenentwurf	42.86%	57.14%
Oltingen	Sissach	Gegenentwurf	33.14%	66.86%
Ormalingen	Sissach	Gegenentwurf	42.70%	57.30%
Rickenbach (BL)	Sissach	Gegenentwurf	35.76%	64.24%
Rothenfluh	Sissach	Gegenentwurf	45.40%	54.60%
Rümlingen	Sissach	Vorlage	54.55%	45.45%
Rünenberg	Sissach	Gegenentwurf	42.34%	57.66%
Sissach	Sissach	Gegenentwurf	36.73%	63.27%
Tecknau	Sissach	Gegenentwurf	41.89%	58.11%
Tenniken	Sissach	Gegenentwurf	40.98%	59.02%
Thürnen	Sissach	Vorlage	59.05%	40.95%
Wenslingen	Sissach	Gegenentwurf	40.52%	59.48%
Wintersingen	Sissach	Gegenentwurf	40.86%	59.14%
Wittinsburg	Sissach	Gegenentwurf	39.57%	60.43%
Zeglingen	Sissach	Gegenentwurf	36.09%	63.91%
Zunzgen	Sissach	Gegenentwurf	47.68%	52.32%
Arboldswil	Waldenburg	Gegenentwurf	47.85%	52.15%
Bennwil	Waldenburg	Gegenentwurf	49.35%	50.65%
Bretzwil	Waldenburg	Vorlage	51.39%	48.61%
Diegten	Waldenburg	Vorlage	51.18%	48.82%
Eptingen	Waldenburg	Vorlage	53.03%	46.97%
Hölstein	Waldenburg	Gegenentwurf	41.24%	58.76%

Formulierte Verfassungsinitiative «Für gesunde Staatsfinanzen ohne Steuererhöhung» vom 9. Januar 2014 mit
Gegenvorschlag des Landrats vom 1. und 15. Juni 2017 sowie das Finanzhaushaltsgesetz, vom 1. [...]

Lampenberg	Waldenburg	Gegenentwurf	38.27%	61.73%
Langenbruck	Waldenburg	Gegenentwurf	46.30%	53.70%
Lauwil	Waldenburg	Gegenentwurf	30.77%	69.23%
Liedertswil	Waldenburg	Vorlage	57.63%	42.37%
Niederdorf	Waldenburg	Gegenentwurf	47.81%	52.19%
Oberdorf (BL)	Waldenburg	Gegenentwurf	43.83%	56.17%
Reigoldswil	Waldenburg	Gegenentwurf	37.61%	62.39%
Titterten	Waldenburg	Gegenentwurf	33.07%	66.93%
Waldenburg	Waldenburg	Gegenentwurf	49.54%	50.46%
Total		Gegenentwurf	40.26%	59.74%

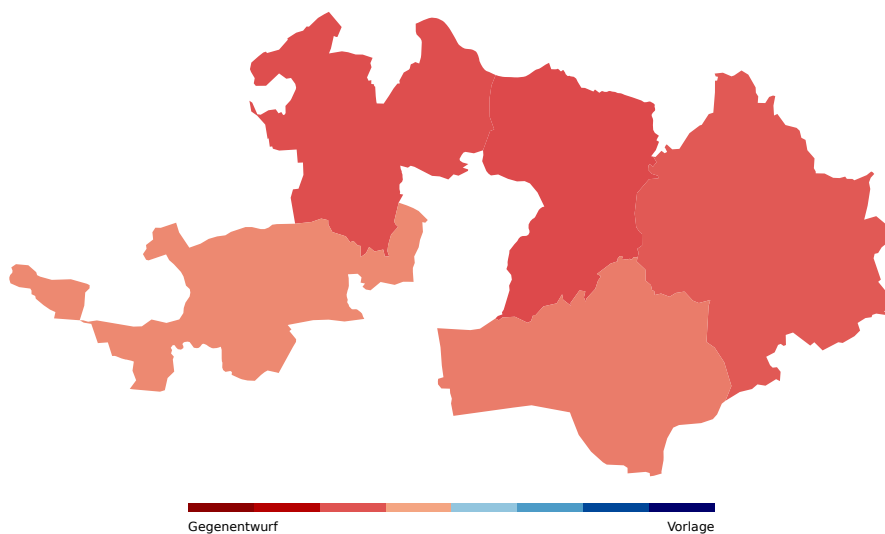
Formulierte Verfassungsinitiative «Für gesunde Staatsfinanzen ohne Steuererhöhung» vom 9. Januar 2014 mit
Gegenvorschlag des Landrats vom 1. und 15. Juni 2017 sowie das Finanzhaushaltsgesetz, vom 1. [...]



Bezirke

Bezirk	Resultat	Ja %	Nein %
Arlesheim	Gegenentwurf	39.43%	60.57%
Laufen	Gegenentwurf	46.56%	53.44%
Liestal	Gegenentwurf	38.85%	61.15%
Sissach	Gegenentwurf	40.78%	59.22%
Waldenburg	Gegenentwurf	45.03%	54.97%
Total	Gegenentwurf	40.26%	59.74%

Formulierte Verfassungsinitiative «Für gesunde Staatsfinanzen ohne Steuererhöhung» vom 9. Januar 2014 mit
Gegenvorschlag des Landrats vom 1. und 15. Juni 2017 sowie das Finanzhaushaltsgesetz, vom 1. [...]



Statistik

Gemeinde	Bezirk	Stimmberechtigte	Eingegangene Stimmzettel	Stimmbeteiligung
Aesch (BL)	Arlesheim	6680	2743	41.06 %
Allschwil	Arlesheim	13384	5789	43.25 %
Arlesheim	Arlesheim	6201	3035	48.94 %
Biel-Benken	Arlesheim	2413	1262	52.30 %
Binningen	Arlesheim	9953	5305	53.30 %
Birsfelden	Arlesheim	6503	2459	37.81 %
Bottmingen	Arlesheim	4191	2297	54.81 %
Ettingen	Arlesheim	3593	1762	49.04 %
Münchenstein	Arlesheim	7753	3379	43.58 %
Muttenz	Arlesheim	12169	5219	42.89 %
Oberwil (BL)	Arlesheim	7424	3437	46.30 %
Pfeffingen	Arlesheim	1708	872	51.05 %
Reinach (BL)	Arlesheim	12873	6007	46.66 %
Schönenbuch	Arlesheim	1053	522	49.57 %
Therwil	Arlesheim	6904	3441	49.84 %
Blauen	Laufen	533	267	50.09 %
Brislach	Laufen	1198	434	36.23 %
Burg im Leimental	Laufen	193	89	46.11 %
Dittingen	Laufen	538	213	39.59 %
Duggingen	Laufen	1028	468	45.53 %
Grellingen	Laufen	1188	495	41.67 %
Laufen	Laufen	3483	1434	41.17 %
Liesberg	Laufen	872	365	41.86 %
Nenzlingen	Laufen	316	134	42.41 %
Roggenburg	Laufen	228	66	28.95 %
Röschenz	Laufen	1385	640	46.21 %
Wahlen	Laufen	1049	375	35.75 %
Zwingen	Laufen	1460	502	34.38 %
Arisdorf	Liestal	1196	510	42.64 %
Augst	Liestal	692	319	46.10 %
Bubendorf	Liestal	3179	1516	47.69 %
Frenkendorf	Liestal	3718	1501	40.37 %
Füllinsdorf	Liestal	2811	1257	44.72 %
Giebenach	Liestal	690	279	40.43 %
Hersberg	Liestal	243	114	46.91 %
Lausen	Liestal	3074	1335	43.43 %
Liestal	Liestal	8865	3786	42.71 %
Lupsingen	Liestal	1020	515	50.49 %
Pratteln	Liestal	8391	3105	37.00 %
Ramlinsburg	Liestal	536	250	46.64 %

Seltisberg	Liestal	1132	549	48.50 %
Ziefen	Liestal	1130	511	45.22 %
Anwil	Sissach	437	196	44.85 %
Böckten	Sissach	578	251	43.43 %
Buckten	Sissach	487	249	51.13 %
Buus	Sissach	784	305	38.90 %
Diepflingen	Sissach	513	200	38.99 %
Gelterkinden	Sissach	4156	1783	42.90 %
Häfeldingen	Sissach	200	90	45.00 %
Hemmiken	Sissach	210	84	40.00 %
Itingen	Sissach	1368	601	43.93 %
Känerkinden	Sissach	416	180	43.27 %
Kilchberg (BL)	Sissach	116	70	60.34 %
Läufelfingen	Sissach	964	462	47.93 %
Maisprach	Sissach	687	316	46.00 %
Nusshof	Sissach	197	80	40.61 %
Oltingen	Sissach	353	205	58.07 %
Ormalingen	Sissach	1609	658	40.89 %
Rickenbach (BL)	Sissach	441	191	43.31 %
Rothenfluh	Sissach	603	198	32.84 %
Rümlingen	Sissach	242	96	39.67 %
Rünenberg	Sissach	598	317	53.01 %
Sissach	Sissach	4620	2063	44.65 %
Tecknau	Sissach	510	187	36.67 %
Tenniken	Sissach	698	268	38.40 %
Thürnen	Sissach	936	308	32.91 %
Wenslingen	Sissach	555	308	55.50 %
Wintersingen	Sissach	486	224	46.09 %
Wittinsburg	Sissach	326	164	50.31 %
Zeglingen	Sissach	372	160	43.01 %
Zunzgen	Sissach	1744	805	46.16 %
Arboldswil	Waldenburg	429	218	50.82 %
Bennwil	Waldenburg	486	186	38.27 %
Bretzwil	Waldenburg	596	252	42.28 %
Diegten	Waldenburg	1196	474	39.63 %
Eptingen	Waldenburg	393	158	40.20 %
Hölstein	Waldenburg	1673	754	45.07 %
Lampenberg	Waldenburg	382	201	52.62 %
Langenbruck	Waldenburg	695	276	39.71 %
Lauwil	Waldenburg	246	101	41.06 %
Liedertswil	Waldenburg	125	64	51.20 %
Niederdorf	Waldenburg	1179	465	39.44 %
Oberdorf (BL)	Waldenburg	1576	652	41.37 %
Reigoldswil	Waldenburg	1190	457	38.40 %

Formulierte Verfassungsinitiative «Für gesunde Staatsfinanzen ohne Steuererhöhung» vom 9. Januar 2014 mit
Gegenvorschlag des Landrats vom 1. und 15. Juni 2017 sowie das Finanzhaushaltsgesetz, vom 1. [...]

Titterten	Waldenburg	323	160	49.54 %
Waldenburg	Waldenburg	738	279	37.80 %
Total		189383	84274	44.50 %

Gemeinde	Bezirk	Leere Stimmen	Ungültige Stimmen	Ja- Stimmen	Nein- Stimmen
Aesch (BL)	Arlesheim	491	18	980	1254
Allschwil	Arlesheim	1014	133	1824	2818
Arlesheim	Arlesheim	473	64	830	1668
Biel-Benken	Arlesheim	281	17	399	565
Binningen	Arlesheim	1012	65	1578	2650
Birsfelden	Arlesheim	470	63	815	1111
Bottmingen	Arlesheim	434	2	754	1107
Ettingen	Arlesheim	306	17	609	830
Münchenstein	Arlesheim	602	2	1013	1762
Muttenz	Arlesheim	1045	28	1633	2513
Oberwil (BL)	Arlesheim	425	72	1141	1799
Pfeffingen	Arlesheim	106	19	303	444
Reinach (BL)	Arlesheim	1153	169	1923	2762
Schönenbuch	Arlesheim	73	2	184	263
Therwil	Arlesheim	580	117	1106	1638
Blauen	Laufen	70	0	98	99
Brislach	Laufen	88	3	188	155
Burg im Leimental	Laufen	19	3	33	34
Dittingen	Laufen	41	8	83	81
Duggingen	Laufen	96	9	149	214
Grellingen	Laufen	101	15	166	213
Laufen	Laufen	328	8	485	613
Liesberg	Laufen	77	0	140	148
Nenzlingen	Laufen	34	0	37	63
Roggenburg	Laufen	17	0	26	23
Röschenz	Laufen	106	6	238	290
Wahlen	Laufen	48	10	153	164
Zwingen	Laufen	93	11	202	196
Arisdorf	Liestal	103	7	188	212
Augst	Liestal	50	1	123	145
Bubendorf	Liestal	266	33	447	770
Frenkendorf	Liestal	315	17	527	642
Füllinsdorf	Liestal	246	17	474	520
Giebenach	Liestal	51	3	116	109
Hersberg	Liestal	16	1	35	62
Lausen	Liestal	274	12	413	636
Liestal	Liestal	578	54	1109	2045
Lupsingen	Liestal	90	4	154	267

Pratteln	Liestal	540	72	862	1631
Ramlinsburg	Liestal	35	3	97	115
Seltisberg	Liestal	68	2	192	287
Ziefen	Liestal	81	1	161	268
Anwil	Sissach	33	0	65	98
Böckten	Sissach	28	1	92	130
Buckten	Sissach	44	0	77	128
Buus	Sissach	51	1	99	154
Diepflingen	Sissach	44	0	74	82
Gelterkinden	Sissach	346	17	542	878
Häfelingen	Sissach	21	1	27	41
Hemmiken	Sissach	14	0	26	44
Itingen	Sissach	114	3	208	276
Känerkinden	Sissach	31	4	64	81
Kilchberg (BL)	Sissach	11	5	18	36
Läufelfingen	Sissach	98	0	154	210
Maisprach	Sissach	40	7	109	160
Nusshof	Sissach	9	1	30	40
Oltingen	Sissach	33	0	57	115
Ormalingen	Sissach	124	0	228	306
Rickenbach (BL)	Sissach	37	3	54	97
Rothenfluh	Sissach	23	1	79	95
Rümlingen	Sissach	19	0	42	35
Rünenberg	Sissach	64	5	105	143
Sissach	Sissach	363	20	617	1063
Tecknau	Sissach	39	0	62	86
Tenniken	Sissach	56	7	84	121
Thürnen	Sissach	74	2	137	95
Wenslingen	Sissach	76	0	94	138
Wintersingen	Sissach	38	0	76	110
Wittinsburg	Sissach	22	3	55	84
Zeglingen	Sissach	25	2	48	85
Zunzgen	Sissach	172	8	298	327
Arboldswil	Waldenburg	30	2	89	97
Bennwil	Waldenburg	28	4	76	78
Bretzwil	Waldenburg	33	3	111	105
Diegten	Waldenburg	91	2	195	186
Eptingen	Waldenburg	26	0	70	62
Hölstein	Waldenburg	141	14	247	352
Lampenberg	Waldenburg	38	1	62	100
Langenbruck	Waldenburg	59	1	100	116
Lauwil	Waldenburg	36	0	20	45
Liedertswil	Waldenburg	5	0	34	25
Niederdorf	Waldenburg	72	4	186	203

Formulierte Verfassungsinitiative «Für gesunde Staatsfinanzen ohne Steuererhöhung» vom 9. Januar 2014 mit
Gegenvorschlag des Landrats vom 1. und 15. Juni 2017 sowie das Finanzhaushaltsgesetz, vom 1. [...]

Oberdorf (BL)	Waldenburg	118	7	231	296
Reigoldswil	Waldenburg	98	8	132	219
Titterten	Waldenburg	30	3	42	85
Waldenburg	Waldenburg	57	6	107	109
Total		15207	1234	27311	40522