

# Formulierte Verfassungsinitiative vom 11. Januar 2007 "Ja, Bildungsvielfalt für alle" und die Änderung vom 11. September 2008 des Bildungsgesetzes (Gegenvorschlag [GV])

30. November 2008

Aktualisiert: 10. September 2021 14:19

Gegenentwurf angenommen

## Vorlage

Stimmbeteiligung  
45.98%

Stimmberechtigte  
184694

Eingegangene Stimmzettel  
84925

## Gemeinden

Gemeinde	Bezirk	Resultat	Ja %	Nein %
Aesch (BL)	Arlesheim	abgelehnt	20.13%	79.87%
Allschwil	Arlesheim	abgelehnt	22.62%	77.38%
Arlesheim	Arlesheim	abgelehnt	32.99%	67.01%
Biel-Benken	Arlesheim	abgelehnt	19.91%	80.09%
Binningen	Arlesheim	abgelehnt	23.41%	76.59%
Birsfelden	Arlesheim	abgelehnt	23.50%	76.50%
Bottmingen	Arlesheim	abgelehnt	21.54%	78.46%
Ettingen	Arlesheim	abgelehnt	16.65%	83.35%
Münchenstein	Arlesheim	abgelehnt	21.42%	78.58%
Muttenz	Arlesheim	abgelehnt	21.16%	78.84%
Oberwil (BL)	Arlesheim	abgelehnt	20.55%	79.45%
Pfeffingen	Arlesheim	abgelehnt	17.64%	82.36%
Reinach (BL)	Arlesheim	abgelehnt	21.85%	78.15%
Schönenbuch	Arlesheim	abgelehnt	13.29%	86.71%
Therwil	Arlesheim	abgelehnt	19.99%	80.01%
Blauen	Laufen	abgelehnt	11.54%	88.46%
Brislach	Laufen	abgelehnt	21.38%	78.62%
Burg im Leimental	Laufen	abgelehnt	30.68%	69.32%
Dittingen	Laufen	abgelehnt	20.90%	79.10%
Duggingen	Laufen	abgelehnt	30.20%	69.80%
Grellingen	Laufen	abgelehnt	20.20%	79.80%

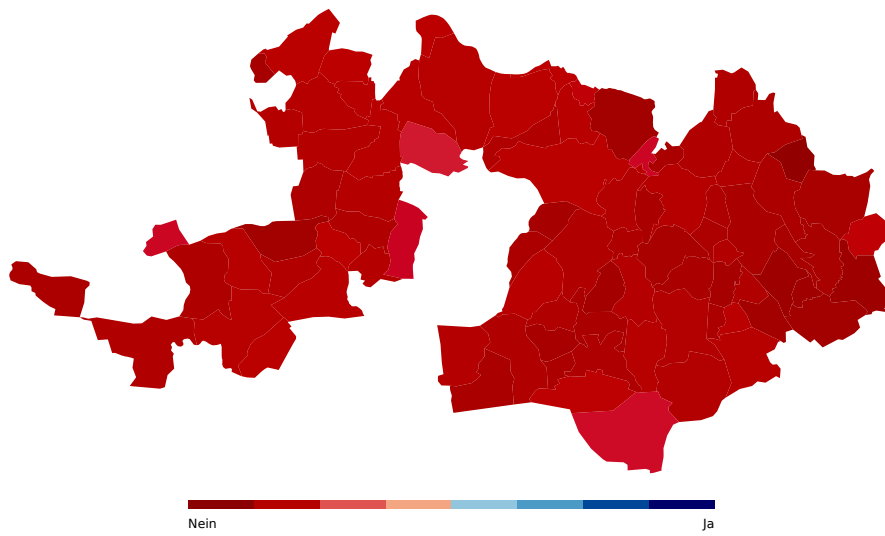
Formulierte Verfassungsinitiative vom 11. Januar 2007 "Ja, Bildungsvielfalt für alle" und die Änderung vom 11. September 2008 des Bildungsgesetzes (Gegenvorschlag [GV])

Laufen	Laufen	abgelehnt	20.82%	79.18%
Liesberg	Laufen	abgelehnt	18.21%	81.79%
Nenzlingen	Laufen	abgelehnt	23.48%	76.52%
Roggenburg	Laufen	abgelehnt	15.66%	84.34%
Röschenz	Laufen	abgelehnt	17.19%	82.81%
Wahlen	Laufen	abgelehnt	22.95%	77.05%
Zwingen	Laufen	abgelehnt	18.76%	81.24%
Arisdorf	Liestal	abgelehnt	11.65%	88.35%
Augst	Liestal	abgelehnt	23.10%	76.90%
Bubendorf	Liestal	abgelehnt	18.03%	81.97%
Frenkendorf	Liestal	abgelehnt	18.01%	81.99%
Füllinsdorf	Liestal	abgelehnt	21.84%	78.16%
Giebenach	Liestal	abgelehnt	24.91%	75.09%
Hersberg	Liestal	abgelehnt	30.63%	69.37%
Lausen	Liestal	abgelehnt	18.90%	81.10%
Liestal	Liestal	abgelehnt	22.85%	77.15%
Lupsingen	Liestal	abgelehnt	15.90%	84.10%
Pratteln	Liestal	abgelehnt	23.07%	76.93%
Ramlinsburg	Liestal	abgelehnt	16.98%	83.02%
Seltisberg	Liestal	abgelehnt	13.37%	86.63%
Ziefen	Liestal	abgelehnt	21.54%	78.46%
Anwil	Sissach	abgelehnt	24.58%	75.42%
Böckten	Sissach	abgelehnt	16.87%	83.13%
Buckten	Sissach	abgelehnt	22.18%	77.82%
Buus	Sissach	abgelehnt	17.09%	82.91%
Diepfingen	Sissach	abgelehnt	18.75%	81.25%
Gelterkinder	Sissach	abgelehnt	14.84%	85.16%
Häfelfingen	Sissach	abgelehnt	11.67%	88.33%
Hemmiken	Sissach	abgelehnt	3.45%	96.55%
Itingen	Sissach	abgelehnt	14.81%	85.19%
Känerkinder	Sissach	abgelehnt	15.91%	84.09%
Kilchberg (BL)	Sissach	abgelehnt	10.29%	89.71%
Läufelfingen	Sissach	abgelehnt	21.15%	78.85%
Maisprach	Sissach	abgelehnt	17.59%	82.41%
Nusshof	Sissach	abgelehnt	15.07%	84.93%
Oltingen	Sissach	abgelehnt	9.27%	90.73%
Ormalingen	Sissach	abgelehnt	15.93%	84.07%
Rickenbach (BL)	Sissach	abgelehnt	18.54%	81.46%
Rothenfluh	Sissach	abgelehnt	14.17%	85.83%
Rümlingen	Sissach	abgelehnt	17.58%	82.42%
Rünenberg	Sissach	abgelehnt	9.22%	90.78%
Sissach	Sissach	abgelehnt	20.41%	79.59%
Tecknau	Sissach	abgelehnt	14.42%	85.58%
Tenniken	Sissach	abgelehnt	14.63%	85.37%

Formulierte Verfassungsinitiative vom 11. Januar 2007 "Ja, Bildungsvielfalt für alle" und die Änderung vom 11. September 2008 des Bildungsgesetzes (Gegenvorschlag [GV])

Thürnen	Sissach	abgelehnt	16.25%	83.75%
Wenslingen	Sissach	abgelehnt	14.49%	85.51%
Wintersingen	Sissach	abgelehnt	17.80%	82.20%
Wittinsburg	Sissach	abgelehnt	13.29%	86.71%
Zeglingen	Sissach	abgelehnt	11.31%	88.69%
Zunzgen	Sissach	abgelehnt	14.43%	85.57%
Arboldswil	Waldenburg	abgelehnt	18.18%	81.82%
Bennwil	Waldenburg	abgelehnt	20.92%	79.08%
Bretzwil	Waldenburg	abgelehnt	19.33%	80.67%
Diegten	Waldenburg	abgelehnt	19.00%	81.00%
Eptingen	Waldenburg	abgelehnt	19.18%	80.82%
Hölstein	Waldenburg	abgelehnt	19.37%	80.63%
Lampenberg	Waldenburg	abgelehnt	12.44%	87.56%
Langenbruck	Waldenburg	abgelehnt	31.28%	68.72%
Lauwil	Waldenburg	abgelehnt	14.88%	85.12%
Liedertswil	Waldenburg	abgelehnt	15.79%	84.21%
Niederdorf	Waldenburg	abgelehnt	14.83%	85.17%
Oberdorf (BL)	Waldenburg	abgelehnt	16.52%	83.48%
Reigoldswil	Waldenburg	abgelehnt	18.04%	81.96%
Titterten	Waldenburg	abgelehnt	13.66%	86.34%
Waldenburg	Waldenburg	abgelehnt	23.97%	76.03%
Total		abgelehnt	20.78%	79.22%

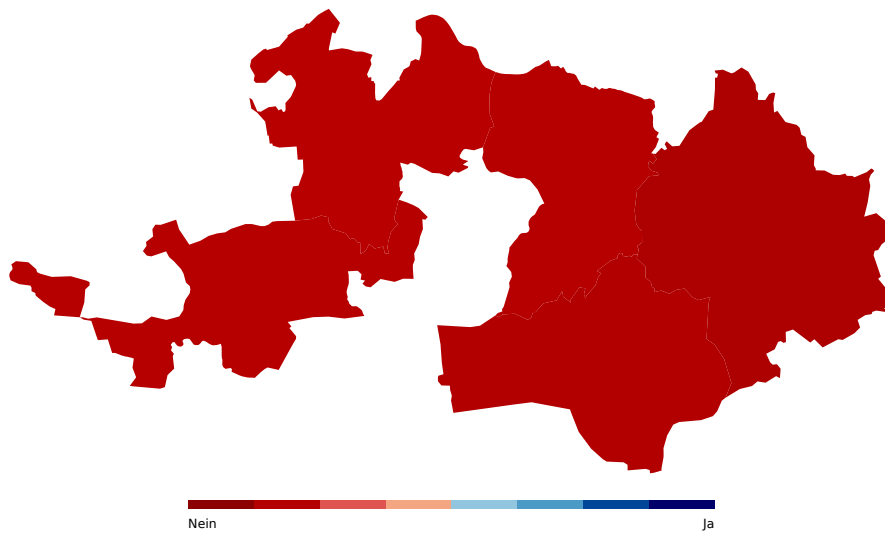
Formulierte Verfassungsinitiative vom 11. Januar 2007 "Ja, Bildungsvielfalt für alle" und die Änderung vom 11. September 2008 des Bildungsgesetzes (Gegenvorschlag [GV])



## Bezirke

Bezirk	Resultat	Ja %	Nein %
Arlesheim	abgelehnt	22.06%	77.94%
Laufen	abgelehnt	20.57%	79.43%
Liestal	abgelehnt	20.70%	79.30%
Sissach	abgelehnt	16.37%	83.63%
Waldenburg	abgelehnt	18.56%	81.44%
Total	abgelehnt	20.78%	79.22%

Formulierte Verfassungsinitiative vom 11. Januar 2007 "Ja, Bildungsvielfalt für alle" und die Änderung vom 11. September 2008 des Bildungsgesetzes (Gegenvorschlag [GV])



## Statistik

Gemeinde	Bezirk	Stimmberechtigte	Eingegangene Stimmzettel	Stimmbeteiligung
Aesch (BL)	Arlesheim	6546	2816	43.02 %
Allschwil	Arlesheim	13183	6090	46.20 %
Arlesheim	Arlesheim	5987	3052	50.98 %
Biel-Benken	Arlesheim	2199	1102	50.11 %
Binningen	Arlesheim	9981	4827	48.36 %
Birsfelden	Arlesheim	6888	2900	42.10 %
Bottmingen	Arlesheim	4186	2131	50.91 %
Ettingen	Arlesheim	3520	1700	48.30 %
Münchenstein	Arlesheim	7876	3524	44.74 %
Muttenz	Arlesheim	11997	5403	45.04 %
Oberwil (BL)	Arlesheim	6993	3324	47.53 %
Pfeffingen	Arlesheim	1619	849	52.44 %
Reinach (BL)	Arlesheim	13156	6547	49.76 %
Schönenbuch	Arlesheim	1059	529	49.95 %
Therwil	Arlesheim	6630	3166	47.75 %
Blauen	Laufen	541	264	48.80 %
Brislach	Laufen	1126	448	39.79 %
Burg im Leimental	Laufen	173	88	50.87 %
Dittingen	Laufen	517	247	47.78 %
Duggingen	Laufen	951	404	42.48 %
Grellingen	Laufen	1052	507	48.19 %
Laufen	Laufen	3376	1477	43.75 %
Liesberg	Laufen	893	378	42.33 %
Nenzlingen	Laufen	307	138	44.95 %
Roggenburg	Laufen	225	86	38.22 %
Röschenz	Laufen	1380	595	43.12 %
Wahlen	Laufen	1006	359	35.69 %
Zwingen	Laufen	1429	527	36.88 %
Arisdorf	Liestal	1123	487	43.37 %
Augst	Liestal	647	311	48.07 %
Bubendorf	Liestal	2987	1360	45.53 %
Frenkendorf	Liestal	3648	1552	42.54 %
Füllinsdorf	Liestal	2852	1267	44.42 %
Giebenach	Liestal	663	291	43.89 %
Hersberg	Liestal	242	116	47.93 %
Lausen	Liestal	3037	1166	38.39 %
Liestal	Liestal	8552	4141	48.42 %
Lupsingen	Liestal	972	506	52.06 %
Pratteln	Liestal	8162	3461	42.40 %
Ramlinsburg	Liestal	483	268	55.49 %

Formulierte Verfassungsinitiative vom 11. Januar 2007 "Ja, Bildungsvielfalt für alle" und die Änderung vom 11. September 2008 des Bildungsgesetzes (Gegenvorschlag [GV])

Seltisberg	Liestal	1013	559	55.18 %
Ziefen	Liestal	1098	507	46.17 %
Anwil	Sissach	413	188	45.52 %
Böckten	Sissach	583	255	43.74 %
Buckten	Sissach	508	269	52.95 %
Buus	Sissach	710	321	45.21 %
Diepflingen	Sissach	375	165	44.00 %
Gelterkinden	Sissach	3898	1787	45.84 %
Häfeldingen	Sissach	197	123	62.44 %
Hemmiken	Sissach	222	87	39.19 %
Itingen	Sissach	1264	641	50.71 %
Känerkinden	Sissach	387	226	58.40 %
Kilchberg (BL)	Sissach	106	69	65.09 %
Läufelfingen	Sissach	924	423	45.78 %
Maisprach	Sissach	649	311	47.92 %
Nusshof	Sissach	160	75	46.88 %
Oltingen	Sissach	324	157	48.46 %
Ormalingen	Sissach	1399	575	41.10 %
Rickenbach (BL)	Sissach	407	208	51.11 %
Rothenfluh	Sissach	565	245	43.36 %
Rümlingen	Sissach	238	95	39.92 %
Rünenberg	Sissach	611	302	49.43 %
Sissach	Sissach	4195	1840	43.86 %
Tecknau	Sissach	482	221	45.85 %
Tenniken	Sissach	685	336	49.05 %
Thürnen	Sissach	887	370	41.71 %
Wenslingen	Sissach	546	286	52.38 %
Wintersingen	Sissach	473	197	41.65 %
Wittinsburg	Sissach	303	146	48.18 %
Zeglingen	Sissach	363	177	48.76 %
Zunzgen	Sissach	1730	793	45.84 %
Arboldswil	Waldenburg	384	202	52.60 %
Bennwil	Waldenburg	461	205	44.47 %
Bretzwil	Waldenburg	549	244	44.44 %
Diegten	Waldenburg	1101	489	44.41 %
Eptingen	Waldenburg	410	147	35.85 %
Hölstein	Waldenburg	1619	709	43.79 %
Lampenberg	Waldenburg	389	227	58.35 %
Langenbruck	Waldenburg	685	248	36.20 %
Lauwil	Waldenburg	267	123	46.07 %
Liedertswil	Waldenburg	124	58	46.77 %
Niederdorf	Waldenburg	1166	433	37.14 %
Oberdorf (BL)	Waldenburg	1489	590	39.62 %
Reigoldswil	Waldenburg	1126	458	40.67 %



Formulierte Verfassungsinitiative vom 11. Januar 2007 "Ja, Bildungsvielfalt für alle" und die Änderung vom 11. September 2008 des Bildungsgesetzes (Gegenvorschlag [GV])

Titterten	Waldenburg	327	187	57.19 %
Waldenburg	Waldenburg	718	247	34.40 %
Total		184694	84925	45.98 %

Gemeinde	Bezirk	Leere Stimmen	Ungültige Stimmen	Ja- Stimmen	Nein- Stimmen
Aesch (BL)	Arlesheim	64	20	550	2182
Allschwil	Arlesheim	228	5	1325	4532
Arlesheim	Arlesheim	61	63	966	1962
Biel-Benken	Arlesheim	12	0	217	873
Binningen	Arlesheim	141	0	1097	3589
Birsfelden	Arlesheim	88	72	644	2096
Bottmingen	Arlesheim	54	16	444	1617
Ettingen	Arlesheim	30	0	278	1392
Münchenstein	Arlesheim	83	0	737	2704
Muttenz	Arlesheim	141	16	1110	4136
Oberwil (BL)	Arlesheim	80	13	664	2567
Pfeffingen	Arlesheim	10	0	148	691
Reinach (BL)	Arlesheim	184	79	1373	4911
Schönenbuch	Arlesheim	9	1	69	450
Therwil	Arlesheim	41	34	618	2473
Blauen	Laufen	4	0	30	230
Brislach	Laufen	11	2	93	342
Burg im Leimental	Laufen	0	0	27	61
Dittingen	Laufen	3	0	51	193
Duggingen	Laufen	6	4	119	275
Grellingen	Laufen	7	0	101	399
Laufen	Laufen	41	0	299	1137
Liesberg	Laufen	3	7	67	301
Nenzlingen	Laufen	6	0	31	101
Roggenburg	Laufen	3	0	13	70
Röschenz	Laufen	9	10	99	477
Wahlen	Laufen	6	0	81	272
Zwingen	Laufen	7	3	97	420
Arisdorf	Liestal	7	8	55	417
Augst	Liestal	7	1	70	233
Bubendorf	Liestal	25	4	240	1091
Frenkendorf	Liestal	53	0	270	1229
Füllinsdorf	Liestal	36	22	264	945
Giebenach	Liestal	3	7	70	211
Hersberg	Liestal	5	0	34	77
Lausen	Liestal	31	24	210	901
Liestal	Liestal	98	48	913	3082
Lupsingen	Liestal	9	0	79	418

Formulierte Verfassungsinitiative vom 11. Januar 2007 "Ja, Bildungsvielfalt für alle" und die Änderung vom 11. September 2008 des Bildungsgesetzes (Gegenvorschlag [GV])

Pratteln	Liestal	108	58	760	2535
Ramlinsburg	Liestal	3	0	45	220
Seltisberg	Liestal	11	2	73	473
Ziefen	Liestal	15	0	106	386
Anwil	Sissach	6	3	44	135
Böckten	Sissach	1	5	42	207
Buckten	Sissach	3	0	59	207
Buus	Sissach	5	0	54	262
Diepfingen	Sissach	1	4	30	130
Gelterkinden	Sissach	31	18	258	1480
Häfeldingen	Sissach	1	2	14	106
Hemmiken	Sissach	0	0	3	84
Itingen	Sissach	12	1	93	535
Känerkinden	Sissach	6	0	35	185
Kilchberg (BL)	Sissach	1	0	7	61
Läufelfingen	Sissach	7	0	88	328
Maisprach	Sissach	4	0	54	253
Nusshof	Sissach	2	0	11	62
Oltingen	Sissach	3	3	14	137
Ormalingen	Sissach	10	0	90	475
Rickenbach (BL)	Sissach	3	0	38	167
Rothenfluh	Sissach	4	1	34	206
Rümlingen	Sissach	4	0	16	75
Rünenberg	Sissach	4	5	27	266
Sissach	Sissach	36	6	367	1431
Tecknau	Sissach	2	4	31	184
Tenniken	Sissach	4	4	48	280
Thürnen	Sissach	7	0	59	304
Wenslingen	Sissach	3	0	41	242
Wintersingen	Sissach	6	0	34	157
Wittinsburg	Sissach	0	3	19	124
Zeglingen	Sissach	1	8	19	149
Zunzgen	Sissach	10	0	113	670
Arboldswil	Waldenburg	6	9	34	153
Bennwil	Waldenburg	7	2	41	155
Bretzwil	Waldenburg	3	3	46	192
Diegten	Waldenburg	10	0	91	388
Eptingen	Waldenburg	1	0	28	118
Hölstein	Waldenburg	12	0	135	562
Lampenberg	Waldenburg	2	0	28	197
Langenbruck	Waldenburg	5	0	76	167
Lauwil	Waldenburg	2	0	18	103
Liedertswil	Waldenburg	1	0	9	48
Niederdorf	Waldenburg	11	4	62	356

Formulierte Verfassungsinitiative vom 11. Januar 2007 "Ja, Bildungsvielfalt für alle" und die Änderung vom 11. September 2008 des Bildungsgesetzes (Gegenvorschlag [GV])

Oberdorf (BL)	Waldenburg	9	0	96	485
Reigoldswil	Waldenburg	8	1	81	368
Titterten	Waldenburg	4	0	25	158
Waldenburg	Waldenburg	4	1	58	184
Total		2005	606	17107	65207

## Gegentwurf: Änderung vom 11. September 2008 des Bildungsgesetzes (Gegenvorschlag [GV])

Stimmbeteiligung	Stimmberechtigte	Eingegangene Stimmzettel
45.98%	184694	84925

### Gemeinden

Gemeinde	Bezirk	Resultat	Ja %	Nein %
Aesch (BL)	Arlesheim	angenommen	59.91%	40.09%
Allschwil	Arlesheim	angenommen	58.91%	41.09%
Arlesheim	Arlesheim	angenommen	60.73%	39.27%
Biel-Benken	Arlesheim	angenommen	58.25%	41.75%
Binningen	Arlesheim	angenommen	62.62%	37.38%
Birsfelden	Arlesheim	angenommen	57.61%	42.39%
Bottmingen	Arlesheim	angenommen	62.51%	37.49%
Ettingen	Arlesheim	angenommen	53.62%	46.38%
Münchenstein	Arlesheim	angenommen	59.07%	40.93%
Muttenz	Arlesheim	angenommen	60.84%	39.16%
Oberwil (BL)	Arlesheim	angenommen	59.14%	40.86%
Pfeffingen	Arlesheim	angenommen	58.90%	41.10%
Reinach (BL)	Arlesheim	angenommen	58.84%	41.16%
Schönenbuch	Arlesheim	angenommen	55.95%	44.05%
Therwil	Arlesheim	angenommen	60.40%	39.60%
Blauen	Laufen	abgelehnt	48.19%	51.81%
Brislach	Laufen	angenommen	54.76%	45.24%
Burg im Leimental	Laufen	angenommen	57.32%	42.68%
Dittingen	Laufen	abgelehnt	45.83%	54.17%
Duggingen	Laufen	angenommen	54.19%	45.81%
Grellingen	Laufen	angenommen	50.31%	49.69%
Laufen	Laufen	angenommen	57.89%	42.11%
Liesberg	Laufen	abgelehnt	45.43%	54.57%
Nenzlingen	Laufen	abgelehnt	36.09%	63.91%
Roggenburg	Laufen	angenommen	50.63%	49.37%
Röschenz	Laufen	angenommen	51.42%	48.58%
Wahlen	Laufen	angenommen	50.28%	49.72%
Zwingen	Laufen	angenommen	53.19%	46.81%
Arisdorf	Liestal	abgelehnt	46.58%	53.42%
Augst	Liestal	angenommen	50.86%	49.14%
Bubendorf	Liestal	angenommen	53.95%	46.05%
Frenkendorf	Liestal	angenommen	58.80%	41.20%

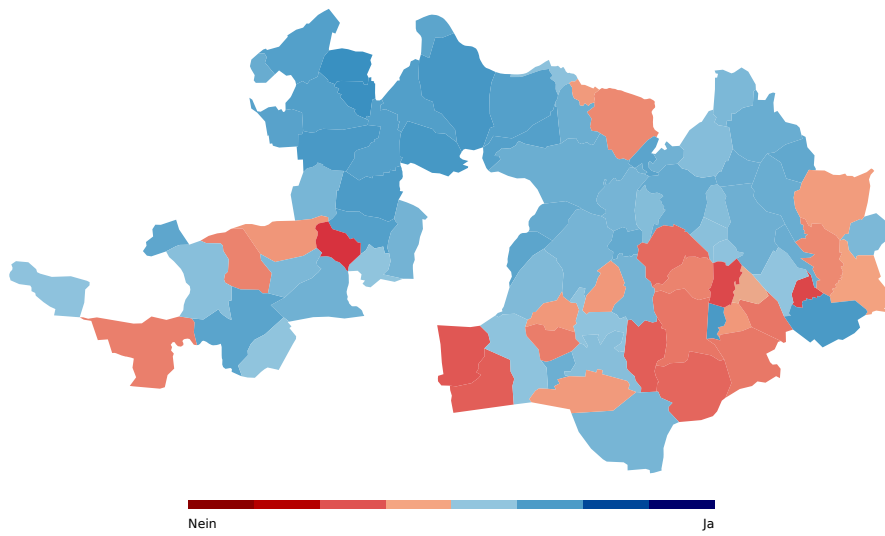
Formulierte Verfassungsinitiative vom 11. Januar 2007 "Ja, Bildungsvielfalt für alle" und die Änderung vom 11. September 2008 des Bildungsgesetzes (Gegenvorschlag [GV])

Füllinsdorf	Liestal	angenommen	55.58%	44.42%
Giebenach	Liestal	abgelehnt	48.72%	51.28%
Hersberg	Liestal	angenommen	57.80%	42.20%
Lausen	Liestal	angenommen	54.02%	45.98%
Liestal	Liestal	angenommen	55.50%	44.50%
Lupsingen	Liestal	angenommen	57.64%	42.36%
Pratteln	Liestal	angenommen	58.74%	41.26%
Ramlinsburg	Liestal	angenommen	56.52%	43.48%
Seltisberg	Liestal	angenommen	56.32%	43.68%
Ziefen	Liestal	angenommen	52.57%	47.43%
Anwil	Sissach	angenommen	53.07%	46.93%
Böckten	Sissach	angenommen	51.65%	48.35%
Buckten	Sissach	abgelehnt	48.46%	51.54%
Buus	Sissach	angenommen	55.81%	44.19%
Diepflingen	Sissach	angenommen	50.63%	49.37%
Gelterkinden	Sissach	angenommen	55.17%	44.83%
Häfelfingen	Sissach	abgelehnt	44.35%	55.65%
Hemmiken	Sissach	angenommen	56.98%	43.02%
Itingen	Sissach	angenommen	51.97%	48.03%
Känerkinden	Sissach	angenommen	60.27%	39.73%
Kilchberg (BL)	Sissach	abgelehnt	38.46%	61.54%
Läufelfingen	Sissach	abgelehnt	44.50%	55.50%
Maisprach	Sissach	angenommen	53.16%	46.84%
Nusshof	Sissach	angenommen	54.79%	45.21%
Oltingen	Sissach	abgelehnt	49.67%	50.33%
Ormalingen	Sissach	angenommen	55.80%	44.20%
Rickenbach (BL)	Sissach	angenommen	55.84%	44.16%
Rothenfluh	Sissach	abgelehnt	48.90%	51.10%
Rümlingen	Sissach	abgelehnt	50.00%	50.00%
Rünenberg	Sissach	angenommen	50.18%	49.82%
Sissach	Sissach	angenommen	56.25%	43.75%
Tecknau	Sissach	angenommen	55.66%	44.34%
Tenniken	Sissach	abgelehnt	45.85%	54.15%
Thürnen	Sissach	angenommen	51.13%	48.87%
Wenslingen	Sissach	abgelehnt	46.57%	53.43%
Wintersingen	Sissach	angenommen	51.89%	48.11%
Wittinsburg	Sissach	abgelehnt	38.69%	61.31%
Zeglingen	Sissach	angenommen	60.25%	39.75%
Zunzgen	Sissach	abgelehnt	42.80%	57.20%
Arboldswil	Waldenburg	abgelehnt	48.39%	51.61%
Bennwil	Waldenburg	abgelehnt	41.36%	58.64%
Bretzwil	Waldenburg	abgelehnt	40.52%	59.48%
Diegten	Waldenburg	abgelehnt	44.26%	55.74%
Eptingen	Waldenburg	abgelehnt	42.36%	57.64%

Formulierte Verfassungsinitiative vom 11. Januar 2007 "Ja, Bildungsvielfalt für alle" und die Änderung vom 11. September 2008 des Bildungsgesetzes (Gegenvorschlag [GV])

Hölstein	Waldenburg	angenommen	54.30%	45.70%
Lampenberg	Waldenburg	abgelehnt	48.42%	51.58%
Langenbruck	Waldenburg	angenommen	53.88%	46.12%
Lauwil	Waldenburg	abgelehnt	41.38%	58.62%
Liedertswil	Waldenburg	angenommen	55.36%	44.64%
Niederdorf	Waldenburg	angenommen	50.36%	49.64%
Oberdorf (BL)	Waldenburg	angenommen	51.61%	48.39%
Reigoldswil	Waldenburg	angenommen	50.57%	49.43%
Titterten	Waldenburg	abgelehnt	45.20%	54.80%
Waldenburg	Waldenburg	abgelehnt	48.72%	51.28%
Total		angenommen	56.89%	43.11%

Formulierte Verfassungsinitiative vom 11. Januar 2007 "Ja, Bildungsvielfalt für alle" und die Änderung vom 11. September 2008 des Bildungsgesetzes (Gegenvorschlag [GV])

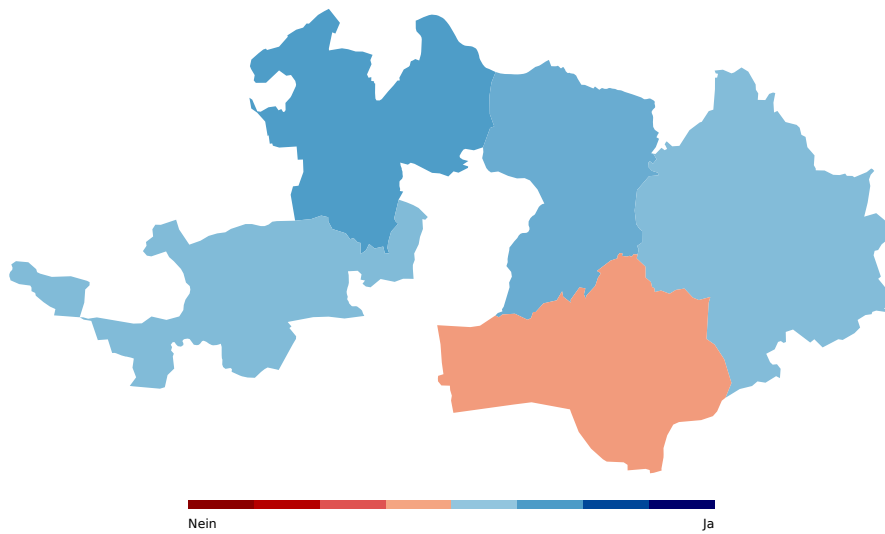


## Bezirke

Bezirk	Resultat	Ja %	Nein %
Arlesheim	angenommen	59.64%	40.36%
Laufen	angenommen	52.48%	47.52%
Liestal	angenommen	55.84%	44.16%
Sissach	angenommen	52.13%	47.87%
Waldenburg	abgelehnt	48.82%	51.18%
Total	angenommen	56.89%	43.11%



Formulierte Verfassungsinitiative vom 11. Januar 2007 "Ja, Bildungsvielfalt für alle" und die Änderung vom 11. September 2008 des Bildungsgesetzes (Gegenvorschlag [GV])



## Statistik

Gemeinde	Bezirk	Stimmberechtigte	Eingegangene Stimmzettel	Stimmbeteiligung
Aesch (BL)	Arlesheim	6546	2816	43.02 %
Allschwil	Arlesheim	13183	6090	46.20 %
Arlesheim	Arlesheim	5987	3052	50.98 %
Biel-Benken	Arlesheim	2199	1102	50.11 %
Binningen	Arlesheim	9981	4827	48.36 %
Birsfelden	Arlesheim	6888	2900	42.10 %
Bottmingen	Arlesheim	4186	2131	50.91 %
Ettingen	Arlesheim	3520	1700	48.30 %
Münchenstein	Arlesheim	7876	3524	44.74 %
Muttenz	Arlesheim	11997	5403	45.04 %
Oberwil (BL)	Arlesheim	6993	3324	47.53 %
Pfeffingen	Arlesheim	1619	849	52.44 %
Reinach (BL)	Arlesheim	13156	6547	49.76 %
Schönenbuch	Arlesheim	1059	529	49.95 %
Therwil	Arlesheim	6630	3166	47.75 %
Blauen	Laufen	541	264	48.80 %
Brislach	Laufen	1126	448	39.79 %
Burg im Leimental	Laufen	173	88	50.87 %
Dittingen	Laufen	517	247	47.78 %
Duggingen	Laufen	951	404	42.48 %
Grellingen	Laufen	1052	507	48.19 %
Laufen	Laufen	3376	1477	43.75 %
Liesberg	Laufen	893	378	42.33 %
Nenzlingen	Laufen	307	138	44.95 %
Roggenburg	Laufen	225	86	38.22 %
Röschenz	Laufen	1380	595	43.12 %
Wahlen	Laufen	1006	359	35.69 %
Zwingen	Laufen	1429	527	36.88 %
Arisdorf	Liestal	1123	487	43.37 %
Augst	Liestal	647	311	48.07 %
Bubendorf	Liestal	2987	1360	45.53 %
Frenkendorf	Liestal	3648	1552	42.54 %
Füllinsdorf	Liestal	2852	1267	44.42 %
Giebenach	Liestal	663	291	43.89 %
Hersberg	Liestal	242	116	47.93 %
Lausen	Liestal	3037	1166	38.39 %
Liestal	Liestal	8552	4141	48.42 %
Lupsingen	Liestal	972	506	52.06 %
Pratteln	Liestal	8162	3461	42.40 %
Ramlinsburg	Liestal	483	268	55.49 %

Formulierte Verfassungsinitiative vom 11. Januar 2007 "Ja, Bildungsvielfalt für alle" und die Änderung vom 11. September 2008 des Bildungsgesetzes (Gegenvorschlag [GV])

Seltisberg	Liestal	1013	559	55.18 %
Ziefen	Liestal	1098	507	46.17 %
Anwil	Sissach	413	188	45.52 %
Böckten	Sissach	583	255	43.74 %
Buckten	Sissach	508	269	52.95 %
Buus	Sissach	710	321	45.21 %
Diepflingen	Sissach	375	165	44.00 %
Gelterkinden	Sissach	3898	1787	45.84 %
Häfeldingen	Sissach	197	123	62.44 %
Hemmiken	Sissach	222	87	39.19 %
Itingen	Sissach	1264	641	50.71 %
Känerkinden	Sissach	387	226	58.40 %
Kilchberg (BL)	Sissach	106	69	65.09 %
Läufelfingen	Sissach	924	423	45.78 %
Maisprach	Sissach	649	311	47.92 %
Nusshof	Sissach	160	75	46.88 %
Oltingen	Sissach	324	157	48.46 %
Ormalingen	Sissach	1399	575	41.10 %
Rickenbach (BL)	Sissach	407	208	51.11 %
Rothenfluh	Sissach	565	245	43.36 %
Rümlingen	Sissach	238	95	39.92 %
Rünenberg	Sissach	611	302	49.43 %
Sissach	Sissach	4195	1840	43.86 %
Tecknau	Sissach	482	221	45.85 %
Tenniken	Sissach	685	336	49.05 %
Thürnen	Sissach	887	370	41.71 %
Wenslingen	Sissach	546	286	52.38 %
Wintersingen	Sissach	473	197	41.65 %
Wittinsburg	Sissach	303	146	48.18 %
Zeglingen	Sissach	363	177	48.76 %
Zunzgen	Sissach	1730	793	45.84 %
Arboldswil	Waldenburg	384	202	52.60 %
Bennwil	Waldenburg	461	205	44.47 %
Bretzwil	Waldenburg	549	244	44.44 %
Diegten	Waldenburg	1101	489	44.41 %
Eptingen	Waldenburg	410	147	35.85 %
Hölstein	Waldenburg	1619	709	43.79 %
Lampenberg	Waldenburg	389	227	58.35 %
Langenbruck	Waldenburg	685	248	36.20 %
Lauwil	Waldenburg	267	123	46.07 %
Liedertswil	Waldenburg	124	58	46.77 %
Niederdorf	Waldenburg	1166	433	37.14 %
Oberdorf (BL)	Waldenburg	1489	590	39.62 %
Reigoldswil	Waldenburg	1126	458	40.67 %

Formulierte Verfassungsinitiative vom 11. Januar 2007 "Ja, Bildungsvielfalt für alle" und die Änderung vom 11. September 2008 des Bildungsgesetzes (Gegenvorschlag [GV])

Titterten	Waldenburg	327	187	57.19 %
Waldenburg	Waldenburg	718	247	34.40 %
Total		184694	84925	45.98 %

Gemeinde	Bezirk	Leere Stimmen	Ungültige Stimmen	Ja- Stimmen	Nein- Stimmen
Aesch (BL)	Arlesheim	147	20	1587	1062
Allschwil	Arlesheim	480	5	3302	2303
Arlesheim	Arlesheim	132	63	1735	1122
Biel-Benken	Arlesheim	53	0	611	438
Binningen	Arlesheim	282	0	2846	1699
Birsfelden	Arlesheim	188	72	1521	1119
Bottmingen	Arlesheim	101	16	1259	755
Ettingen	Arlesheim	83	0	867	750
Münchenstein	Arlesheim	189	0	1970	1365
Muttenz	Arlesheim	311	16	3088	1988
Oberwil (BL)	Arlesheim	156	13	1866	1289
Pfeffingen	Arlesheim	34	0	480	335
Reinach (BL)	Arlesheim	382	79	3581	2505
Schönenbuch	Arlesheim	24	1	282	222
Therwil	Arlesheim	127	34	1815	1190
Blauen	Laufen	15	0	120	129
Brislach	Laufen	15	2	236	195
Burg im Leimental	Laufen	6	0	47	35
Dittingen	Laufen	7	0	110	130
Duggingen	Laufen	18	4	207	175
Grellingen	Laufen	22	0	244	241
Laufen	Laufen	76	0	811	590
Liesberg	Laufen	10	7	164	197
Nenzlingen	Laufen	5	0	48	85
Roggenburg	Laufen	7	0	40	39
Röschenz	Laufen	21	10	290	274
Wahlen	Laufen	5	0	178	176
Zwingen	Laufen	22	3	267	235
Arisdorf	Liestal	26	8	211	242
Augst	Liestal	19	1	148	143
Bubendorf	Liestal	40	4	710	606
Frenkendorf	Liestal	81	0	865	606
Füllinsdorf	Liestal	63	22	657	525
Giebenach	Liestal	11	7	133	140
Hersberg	Liestal	7	0	63	46
Lausen	Liestal	72	24	578	492
Liestal	Liestal	223	48	2148	1722
Lupsingen	Liestal	22	0	279	205

Formulierte Verfassungsinitiative vom 11. Januar 2007 "Ja, Bildungsvielfalt für alle" und die Änderung vom 11. September 2008 des Bildungsgesetzes (Gegenvorschlag [GV])

Pratteln	Liestal	187	58	1889	1327
Ramlinsburg	Liestal	15	0	143	110
Seltisberg	Liestal	19	2	303	235
Ziefen	Liestal	20	0	256	231
Anwil	Sissach	6	3	95	84
Böckten	Sissach	8	5	125	117
Buckten	Sissach	9	0	126	134
Buus	Sissach	11	0	173	137
Diepfingen	Sissach	3	4	80	78
Gelterkinden	Sissach	96	18	923	750
Häfeldingen	Sissach	6	2	51	64
Hemmiken	Sissach	1	0	49	37
Itingen	Sissach	30	1	317	293
Känerkinden	Sissach	7	0	132	87
Kilchberg (BL)	Sissach	4	0	25	40
Läufelfingen	Sissach	14	0	182	227
Maisprach	Sissach	10	0	160	141
Nusshof	Sissach	2	0	40	33
Oltingen	Sissach	3	3	75	76
Ormalingen	Sissach	23	0	308	244
Rickenbach (BL)	Sissach	11	0	110	87
Rothenfluh	Sissach	17	1	111	116
Rümlingen	Sissach	1	0	47	47
Rünenberg	Sissach	14	5	142	141
Sissach	Sissach	81	6	986	767
Tecknau	Sissach	5	4	118	94
Tenniken	Sissach	7	4	149	176
Thürnen	Sissach	16	0	181	173
Wenslingen	Sissach	9	0	129	148
Wintersingen	Sissach	12	0	96	89
Wittinsburg	Sissach	6	3	53	84
Zeglingen	Sissach	8	8	97	64
Zunzgen	Sissach	29	0	327	437
Arboldswil	Waldenburg	7	9	90	96
Bennwil	Waldenburg	12	2	79	112
Bretzwil	Waldenburg	9	3	94	138
Diegten	Waldenburg	19	0	208	262
Eptingen	Waldenburg	3	0	61	83
Hölstein	Waldenburg	46	0	360	303
Lampenberg	Waldenburg	6	0	107	114
Langenbruck	Waldenburg	16	0	125	107
Lauwil	Waldenburg	7	0	48	68
Liedertswil	Waldenburg	2	0	31	25
Niederdorf	Waldenburg	18	4	207	204

Formulierte Verfassungsinitiative vom 11. Januar 2007 "Ja, Bildungsvielfalt für alle" und die Änderung vom 11. September 2008 des Bildungsgesetzes (Gegenvorschlag [GV])

Oberdorf (BL)	Waldenburg	30	0	289	271
Reigoldswil	Waldenburg	16	1	223	218
Titterten	Waldenburg	10	0	80	97
Waldenburg	Waldenburg	12	1	114	120
Total		4385	606	45478	34456

## Stichfrage: Initiative oder Gegenvorschlag

Stimmbeteiligung	Stimmberechtigte	Eingegangene Stimmzettel
45.98%	184694	84925

### Gemeinden

Gemeinde	Bezirk	Resultat	Ja %	Nein %
Aesch (BL)	Arlesheim	Gegenentwurf	21.01%	78.99%
Allschwil	Arlesheim	Gegenentwurf	23.45%	76.55%
Arlesheim	Arlesheim	Gegenentwurf	33.51%	66.49%
Biel-Benken	Arlesheim	Gegenentwurf	21.14%	78.86%
Binningen	Arlesheim	Gegenentwurf	24.00%	76.00%
Birsfelden	Arlesheim	Gegenentwurf	24.46%	75.54%
Bottmingen	Arlesheim	Gegenentwurf	20.00%	80.00%
Ettingen	Arlesheim	Gegenentwurf	17.41%	82.59%
Münchenstein	Arlesheim	Gegenentwurf	22.27%	77.73%
Muttenz	Arlesheim	Gegenentwurf	21.01%	78.99%
Oberwil (BL)	Arlesheim	Gegenentwurf	20.27%	79.73%
Pfeffingen	Arlesheim	Gegenentwurf	17.67%	82.33%
Reinach (BL)	Arlesheim	Gegenentwurf	22.31%	77.69%
Schönenbuch	Arlesheim	Gegenentwurf	14.38%	85.62%
Therwil	Arlesheim	Gegenentwurf	20.95%	79.05%
Blauen	Laufen	Gegenentwurf	14.16%	85.84%
Brislach	Laufen	Gegenentwurf	23.12%	76.88%
Burg im Leimental	Laufen	Gegenentwurf	32.89%	67.11%
Dittingen	Laufen	Gegenentwurf	24.26%	75.74%
Duggingen	Laufen	Gegenentwurf	32.94%	67.06%
Grellingen	Laufen	Gegenentwurf	24.14%	75.86%
Laufen	Laufen	Gegenentwurf	20.66%	79.34%
Liesberg	Laufen	Gegenentwurf	20.06%	79.94%
Nenzlingen	Laufen	Gegenentwurf	26.32%	73.68%
Roggenburg	Laufen	Gegenentwurf	22.22%	77.78%
Röschenz	Laufen	Gegenentwurf	17.76%	82.24%
Wahlen	Laufen	Gegenentwurf	23.10%	76.90%
Zwingen	Laufen	Gegenentwurf	20.05%	79.95%
Arisdorf	Liestal	Gegenentwurf	13.50%	86.50%
Augst	Liestal	Gegenentwurf	23.57%	76.43%
Bubendorf	Liestal	Gegenentwurf	20.20%	79.80%
Frenkendorf	Liestal	Gegenentwurf	19.60%	80.40%
Füllinsdorf	Liestal	Gegenentwurf	22.23%	77.77%

Formulierte Verfassungsinitiative vom 11. Januar 2007 "Ja, Bildungsvielfalt für alle" und die Änderung vom 11. September 2008 des Bildungsgesetzes (Gegenvorschlag [GV])

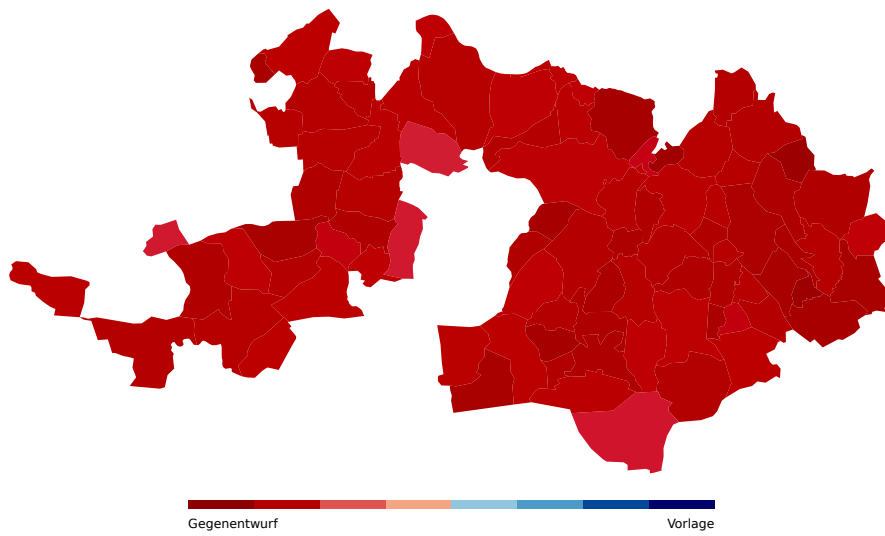
Giebenach	Liestal	Gegenentwurf	24.40%	75.60%
Hersberg	Liestal	Gegenentwurf	27.62%	72.38%
Lausen	Liestal	Gegenentwurf	21.09%	78.91%
Liestal	Liestal	Gegenentwurf	24.04%	75.96%
Lupsingen	Liestal	Gegenentwurf	17.74%	82.26%
Pratteln	Liestal	Gegenentwurf	24.19%	75.81%
Ramlinsburg	Liestal	Gegenentwurf	16.31%	83.69%
Seltisberg	Liestal	Gegenentwurf	13.10%	86.90%
Ziefen	Liestal	Gegenentwurf	24.19%	75.81%
Anwil	Sissach	Gegenentwurf	24.70%	75.30%
Böckten	Sissach	Gegenentwurf	21.26%	78.74%
Buckten	Sissach	Gegenentwurf	26.03%	73.97%
Buus	Sissach	Gegenentwurf	19.41%	80.59%
Diepflingen	Sissach	Gegenentwurf	20.83%	79.17%
Gelterkinder	Sissach	Gegenentwurf	15.97%	84.03%
Häfelfingen	Sissach	Gegenentwurf	20.22%	79.78%
Hemmiken	Sissach	Gegenentwurf	8.57%	91.43%
Itingen	Sissach	Gegenentwurf	18.00%	82.00%
Känerkinder	Sissach	Gegenentwurf	15.00%	85.00%
Kilchberg (BL)	Sissach	Gegenentwurf	8.62%	91.38%
Läufelfingen	Sissach	Gegenentwurf	23.10%	76.90%
Maisprach	Sissach	Gegenentwurf	19.42%	80.58%
Nusshof	Sissach	Gegenentwurf	10.61%	89.39%
Oltingen	Sissach	Gegenentwurf	14.50%	85.50%
Ormalingen	Sissach	Gegenentwurf	16.77%	83.23%
Rickenbach (BL)	Sissach	Gegenentwurf	20.47%	79.53%
Rothenfluh	Sissach	Gegenentwurf	18.14%	81.86%
Rümlingen	Sissach	Gegenentwurf	21.18%	78.82%
Rünenberg	Sissach	Gegenentwurf	14.23%	85.77%
Sissach	Sissach	Gegenentwurf	22.49%	77.51%
Tecknau	Sissach	Gegenentwurf	15.76%	84.24%
Tenniken	Sissach	Gegenentwurf	17.73%	82.27%
Thürnen	Sissach	Gegenentwurf	18.30%	81.70%
Wenslingen	Sissach	Gegenentwurf	20.43%	79.57%
Wintersingen	Sissach	Gegenentwurf	20.96%	79.04%
Wittinsburg	Sissach	Gegenentwurf	17.65%	82.35%
Zeglingen	Sissach	Gegenentwurf	13.91%	86.09%
Zunzgen	Sissach	Gegenentwurf	19.73%	80.27%
Arboldswil	Waldenburg	Gegenentwurf	19.30%	80.70%
Bennwil	Waldenburg	Gegenentwurf	24.28%	75.72%
Bretzwil	Waldenburg	Gegenentwurf	23.00%	77.00%
Diegten	Waldenburg	Gegenentwurf	23.93%	76.07%
Eptingen	Waldenburg	Gegenentwurf	19.01%	80.99%
Hölstein	Waldenburg	Gegenentwurf	21.09%	78.91%



Formulierte Verfassungsinitiative vom 11. Januar 2007 "Ja, Bildungsvielfalt für alle" und die Änderung vom 11. September 2008 des Bildungsgesetzes (Gegenvorschlag [GV])

Lampenberg	Waldenburg	Gegenentwurf	15.87%	84.13%
Langenbruck	Waldenburg	Gegenentwurf	32.41%	67.59%
Lauwil	Waldenburg	Gegenentwurf	14.43%	85.57%
Liedertswil	Waldenburg	Gegenentwurf	18.75%	81.25%
Niederdorf	Waldenburg	Gegenentwurf	17.34%	82.66%
Oberdorf (BL)	Waldenburg	Gegenentwurf	17.15%	82.85%
Reigoldswil	Waldenburg	Gegenentwurf	23.18%	76.82%
Titterten	Waldenburg	Gegenentwurf	13.55%	86.45%
Waldenburg	Waldenburg	Gegenentwurf	22.54%	77.46%
Total		Gegenentwurf	21.84%	78.16%

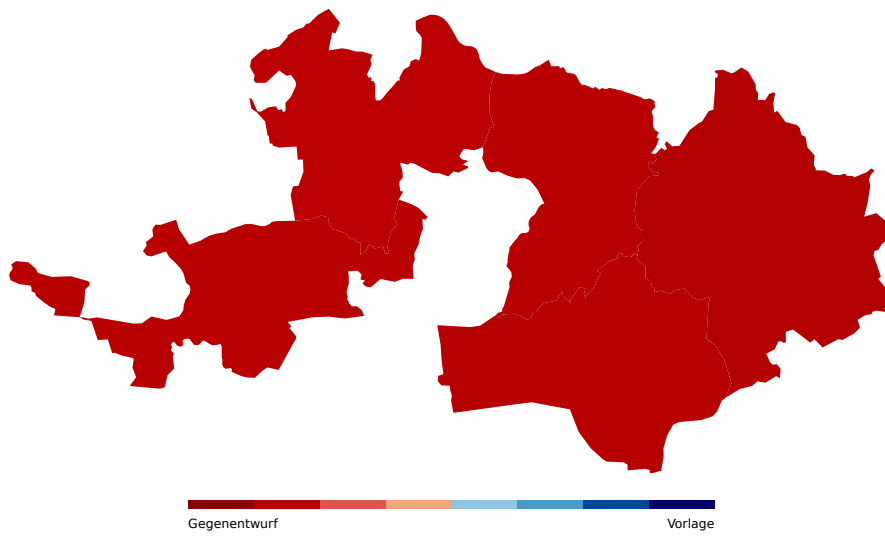
Formulierte Verfassungsinitiative vom 11. Januar 2007 "Ja, Bildungsvielfalt für alle" und die Änderung vom 11. September 2008 des Bildungsgesetzes (Gegenvorschlag [GV])



## Bezirke

Bezirk	Resultat	Ja %	Nein %
Arlesheim	Gegenentwurf	22.54%	77.46%
Laufen	Gegenentwurf	22.05%	77.95%
Liestal	Gegenentwurf	21.94%	78.06%
Sissach	Gegenentwurf	18.90%	81.10%
Waldenburg	Gegenentwurf	20.75%	79.25%
Total	Gegenentwurf	21.84%	78.16%

Formulierte Verfassungsinitiative vom 11. Januar 2007 "Ja, Bildungsvielfalt für alle" und die Änderung vom 11. September 2008 des Bildungsgesetzes (Gegenvorschlag [GV])



## Statistik

Gemeinde	Bezirk	Stimmberechtigte	Eingegangene Stimmzettel	Stimmbeteiligung
Aesch (BL)	Arlesheim	6546	2816	43.02 %
Allschwil	Arlesheim	13183	6090	46.20 %
Arlesheim	Arlesheim	5987	3052	50.98 %
Biel-Benken	Arlesheim	2199	1102	50.11 %
Binningen	Arlesheim	9981	4827	48.36 %
Birsfelden	Arlesheim	6888	2900	42.10 %
Bottmingen	Arlesheim	4186	2131	50.91 %
Ettingen	Arlesheim	3520	1700	48.30 %
Münchenstein	Arlesheim	7876	3524	44.74 %
Muttenz	Arlesheim	11997	5403	45.04 %
Oberwil (BL)	Arlesheim	6993	3324	47.53 %
Pfeffingen	Arlesheim	1619	849	52.44 %
Reinach (BL)	Arlesheim	13156	6547	49.76 %
Schönenbuch	Arlesheim	1059	529	49.95 %
Therwil	Arlesheim	6630	3166	47.75 %
Blauen	Laufen	541	264	48.80 %
Brislach	Laufen	1126	448	39.79 %
Burg im Leimental	Laufen	173	88	50.87 %
Dittingen	Laufen	517	247	47.78 %
Duggingen	Laufen	951	404	42.48 %
Grellingen	Laufen	1052	507	48.19 %
Laufen	Laufen	3376	1477	43.75 %
Liesberg	Laufen	893	378	42.33 %
Nenzlingen	Laufen	307	138	44.95 %
Roggenburg	Laufen	225	86	38.22 %
Röschenz	Laufen	1380	595	43.12 %
Wahlen	Laufen	1006	359	35.69 %
Zwingen	Laufen	1429	527	36.88 %
Arisdorf	Liestal	1123	487	43.37 %
Augst	Liestal	647	311	48.07 %
Bubendorf	Liestal	2987	1360	45.53 %
Frenkendorf	Liestal	3648	1552	42.54 %
Füllinsdorf	Liestal	2852	1267	44.42 %
Giebenach	Liestal	663	291	43.89 %
Hersberg	Liestal	242	116	47.93 %
Lausen	Liestal	3037	1166	38.39 %
Liestal	Liestal	8552	4141	48.42 %
Lupsingen	Liestal	972	506	52.06 %
Pratteln	Liestal	8162	3461	42.40 %
Ramlinsburg	Liestal	483	268	55.49 %

Formulierte Verfassungsinitiative vom 11. Januar 2007 "Ja, Bildungsvielfalt für alle" und die Änderung vom 11. September 2008 des Bildungsgesetzes (Gegenvorschlag [GV])

Seltisberg	Liestal	1013	559	55.18 %
Ziefen	Liestal	1098	507	46.17 %
Anwil	Sissach	413	188	45.52 %
Böckten	Sissach	583	255	43.74 %
Buckten	Sissach	508	269	52.95 %
Buus	Sissach	710	321	45.21 %
Diepflingen	Sissach	375	165	44.00 %
Gelterkinden	Sissach	3898	1787	45.84 %
Häfeldingen	Sissach	197	123	62.44 %
Hemmiken	Sissach	222	87	39.19 %
Itingen	Sissach	1264	641	50.71 %
Känerkinden	Sissach	387	226	58.40 %
Kilchberg (BL)	Sissach	106	69	65.09 %
Läufelfingen	Sissach	924	423	45.78 %
Maisprach	Sissach	649	311	47.92 %
Nusshof	Sissach	160	75	46.88 %
Oltingen	Sissach	324	157	48.46 %
Ormalingen	Sissach	1399	575	41.10 %
Rickenbach (BL)	Sissach	407	208	51.11 %
Rothenfluh	Sissach	565	245	43.36 %
Rümlingen	Sissach	238	95	39.92 %
Rünenberg	Sissach	611	302	49.43 %
Sissach	Sissach	4195	1840	43.86 %
Tecknau	Sissach	482	221	45.85 %
Tenniken	Sissach	685	336	49.05 %
Thürnen	Sissach	887	370	41.71 %
Wenslingen	Sissach	546	286	52.38 %
Wintersingen	Sissach	473	197	41.65 %
Wittinsburg	Sissach	303	146	48.18 %
Zeglingen	Sissach	363	177	48.76 %
Zunzgen	Sissach	1730	793	45.84 %
Arboldswil	Waldenburg	384	202	52.60 %
Bennwil	Waldenburg	461	205	44.47 %
Bretzwil	Waldenburg	549	244	44.44 %
Diegten	Waldenburg	1101	489	44.41 %
Eptingen	Waldenburg	410	147	35.85 %
Hölstein	Waldenburg	1619	709	43.79 %
Lampenberg	Waldenburg	389	227	58.35 %
Langenbruck	Waldenburg	685	248	36.20 %
Lauwil	Waldenburg	267	123	46.07 %
Liedertswil	Waldenburg	124	58	46.77 %
Niederdorf	Waldenburg	1166	433	37.14 %
Oberdorf (BL)	Waldenburg	1489	590	39.62 %
Reigoldswil	Waldenburg	1126	458	40.67 %

Formulierte Verfassungsinitiative vom 11. Januar 2007 "Ja, Bildungsvielfalt für alle" und die Änderung vom 11. September 2008 des Bildungsgesetzes (Gegenvorschlag [GV])

Titterten	Waldenburg	327	187	57.19 %
Waldenburg	Waldenburg	718	247	34.40 %
Total		184694	84925	45.98 %

Gemeinde	Bezirk	Leere Stimmen	Ungültige Stimmen	Ja- Stimmen	Nein- Stimmen
Aesch (BL)	Arlesheim	359	20	512	1925
Allschwil	Arlesheim	1040	5	1183	3862
Arlesheim	Arlesheim	288	63	905	1796
Biel-Benken	Arlesheim	156	0	200	746
Binningen	Arlesheim	664	0	999	3164
Birsfelden	Arlesheim	559	72	555	1714
Bottmingen	Arlesheim	245	16	374	1496
Ettingen	Arlesheim	247	0	253	1200
Münchenstein	Arlesheim	493	0	675	2356
Muttenz	Arlesheim	728	16	979	3680
Oberwil (BL)	Arlesheim	450	13	580	2281
Pfeffingen	Arlesheim	119	0	129	601
Reinach (BL)	Arlesheim	933	79	1235	4300
Schönenbuch	Arlesheim	62	1	67	399
Therwil	Arlesheim	382	34	576	2174
Blauen	Laufen	45	0	31	188
Brislach	Laufen	61	2	89	296
Burg im Leimental	Laufen	12	0	25	51
Dittingen	Laufen	45	0	49	153
Duggingen	Laufen	57	4	113	230
Grellingen	Laufen	101	0	98	308
Laufen	Laufen	228	0	258	991
Liesberg	Laufen	57	7	63	251
Nenzlingen	Laufen	24	0	30	84
Roggenburg	Laufen	14	0	16	56
Röschenz	Laufen	84	10	89	412
Wahlen	Laufen	56	0	70	233
Zwingen	Laufen	95	3	86	343
Arisdorf	Liestal	79	8	54	346
Augst	Liestal	47	1	62	201
Bubendorf	Liestal	173	4	239	944
Frenkendorf	Liestal	261	0	253	1038
Füllinsdorf	Liestal	188	22	235	822
Giebenach	Liestal	34	7	61	189
Hersberg	Liestal	11	0	29	76
Lausen	Liestal	184	24	202	756
Liestal	Liestal	561	48	849	2683
Lupsingen	Liestal	55	0	80	371

Pratteln	Liestal	472	58	709	2222
Ramlinsburg	Liestal	35	0	38	195
Seltisberg	Liestal	61	2	65	431
Ziefen	Liestal	77	0	104	326
Anwil	Sissach	19	3	41	125
Böckten	Sissach	43	5	44	163
Buckten	Sissach	50	0	57	162
Buus	Sissach	48	0	53	220
Diepflingen	Sissach	17	4	30	114
Gelterkinden	Sissach	254	18	242	1273
Häfelingen	Sissach	32	2	18	71
Hemmiken	Sissach	17	0	6	64
Itingen	Sissach	90	1	99	451
Känerkinden	Sissach	26	0	30	170
Kilchberg (BL)	Sissach	11	0	5	53
Läufelfingen	Sissach	68	0	82	273
Maisprach	Sissach	33	0	54	224
Nusshof	Sissach	9	0	7	59
Oltingen	Sissach	23	3	19	112
Ormalingen	Sissach	74	0	84	417
Rickenbach (BL)	Sissach	37	0	35	136
Rothenfluh	Sissach	40	1	37	167
Rümlingen	Sissach	10	0	18	67
Rünenberg	Sissach	44	5	36	217
Sissach	Sissach	260	6	354	1220
Tecknau	Sissach	33	4	29	155
Tenniken	Sissach	50	4	50	232
Thürnen	Sissach	53	0	58	259
Wenslingen	Sissach	51	0	48	187
Wintersingen	Sissach	30	0	35	132
Wittinsburg	Sissach	24	3	21	98
Zeglingen	Sissach	18	8	21	130
Zunzgen	Sissach	129	0	131	533
Arboldswil	Waldenburg	22	9	33	138
Bennwil	Waldenburg	30	2	42	131
Bretzwil	Waldenburg	41	3	46	154
Diegten	Waldenburg	92	0	95	302
Eptingen	Waldenburg	26	0	23	98
Hölstein	Waldenburg	121	0	124	464
Lampenberg	Waldenburg	38	0	30	159
Langenbruck	Waldenburg	32	0	70	146
Lauwil	Waldenburg	26	0	14	83
Liedertswil	Waldenburg	10	0	9	39
Niederdorf	Waldenburg	60	4	64	305



Formulierte Verfassungsinitiative vom 11. Januar 2007 "Ja, Bildungsvielfalt für alle" und die Änderung vom 11. September 2008 des Bildungsgesetzes (Gegenvorschlag [GV])

Oberdorf (BL)	Waldenburg	77	0	88	425
Reigoldswil	Waldenburg	86	1	86	285
Titterten	Waldenburg	32	0	21	134
Waldenburg	Waldenburg	33	1	48	165
Total		12161	606	15756	56402