

Nichtformulierte Gemeindeinitiative vom 17. März 2016 über den Ausgleich der Sozialhilfekosten (Ausgleichsinitiative) mit Gegenvorschlag des Landrats vom 27. September 2018

10. Februar 2019

Aktualisiert: 17. September 2021 09:04

Gegenentwurf angenommen

Vorlage

Stimmbeteiligung
36.71%

Stimmberechtigte
189572

Eingegangene Stimmzettel
69590

Gemeinden

Gemeinde	Bezirk	Resultat	Ja %	Nein %
Aesch (BL)	Arlesheim	abgelehnt	28.60%	71.40%
Allschwil	Arlesheim	abgelehnt	36.83%	63.17%
Arlesheim	Arlesheim	abgelehnt	24.97%	75.03%
Biel-Benken	Arlesheim	abgelehnt	26.13%	73.87%
Binningen	Arlesheim	abgelehnt	32.75%	67.25%
Birsfelden	Arlesheim	abgelehnt	46.06%	53.94%
Bottmingen	Arlesheim	abgelehnt	24.75%	75.25%
Ettingen	Arlesheim	abgelehnt	31.26%	68.74%
Münchenstein	Arlesheim	abgelehnt	39.24%	60.76%
Muttenz	Arlesheim	abgelehnt	34.20%	65.80%
Oberwil (BL)	Arlesheim	abgelehnt	26.59%	73.41%
Pfeffingen	Arlesheim	abgelehnt	22.41%	77.59%
Reinach (BL)	Arlesheim	abgelehnt	27.57%	72.43%
Schönenbuch	Arlesheim	abgelehnt	26.72%	73.28%
Therwil	Arlesheim	abgelehnt	27.48%	72.52%
Blauen	Laufen	abgelehnt	31.75%	68.25%
Brislach	Laufen	abgelehnt	34.19%	65.81%
Burg im Leimental	Laufen	abgelehnt	46.48%	53.52%
Dittingen	Laufen	abgelehnt	46.71%	53.29%
Duggingen	Laufen	abgelehnt	32.66%	67.34%
Grellingen	Laufen	angenommen	92.71%	7.29%

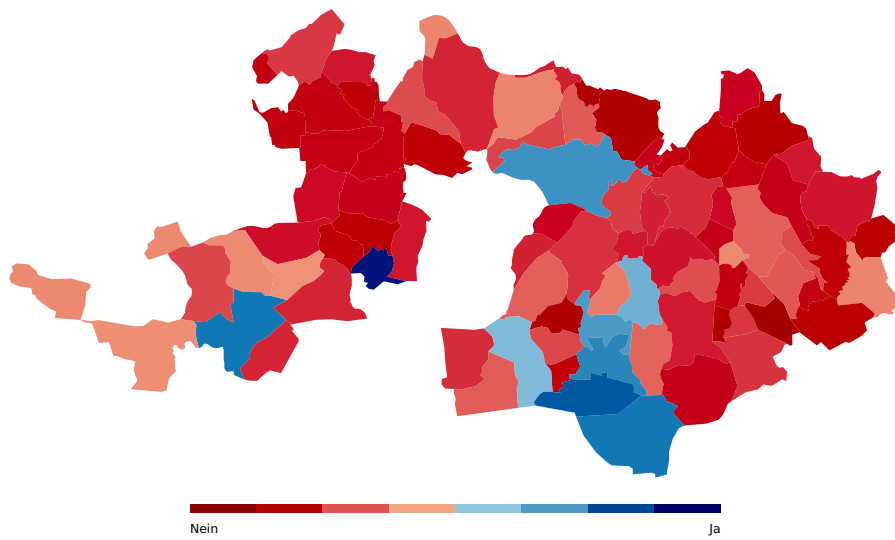
Nichtformulierte Gemeindeinitiative vom 17. März 2016 über den Ausgleich der Sozialhilfekosten
(Ausgleichsinitiative) mit Gegenvorschlag des Landrats vom 27. September 2018

Laufen	Laufen	angenommen	68.41%	31.59%
Liesberg	Laufen	abgelehnt	47.29%	52.71%
Nenzlingen	Laufen	abgelehnt	25.00%	75.00%
Roggenburg	Laufen	abgelehnt	46.51%	53.49%
Röschenz	Laufen	abgelehnt	38.39%	61.61%
Wahlen	Laufen	abgelehnt	34.23%	65.77%
Zwingen	Laufen	abgelehnt	47.76%	52.24%
Arisdorf	Liestal	abgelehnt	18.55%	81.45%
Augst	Liestal	abgelehnt	33.58%	66.42%
Bubendorf	Liestal	abgelehnt	35.93%	64.07%
Frenkendorf	Liestal	abgelehnt	38.33%	61.67%
Füllinsdorf	Liestal	abgelehnt	40.85%	59.15%
Giebenach	Liestal	abgelehnt	17.60%	82.40%
Hersberg	Liestal	abgelehnt	29.23%	70.77%
Lausen	Liestal	abgelehnt	37.15%	62.85%
Liestal	Liestal	angenommen	62.17%	37.83%
Lupsingen	Liestal	abgelehnt	33.87%	66.13%
Pratteln	Liestal	abgelehnt	45.91%	54.09%
Ramlinsburg	Liestal	abgelehnt	32.78%	67.22%
Seltisberg	Liestal	abgelehnt	29.68%	70.32%
Ziefen	Liestal	abgelehnt	41.38%	58.62%
Anwil	Sissach	abgelehnt	22.75%	77.25%
Böckten	Sissach	abgelehnt	30.80%	69.20%
Buckten	Sissach	abgelehnt	36.63%	63.37%
Buus	Sissach	abgelehnt	20.25%	79.75%
Diepflingen	Sissach	abgelehnt	46.67%	53.33%
Gelterkinder	Sissach	abgelehnt	41.61%	58.39%
Häfelfingen	Sissach	abgelehnt	12.33%	87.67%
Hemmiken	Sissach	abgelehnt	32.76%	67.24%
Itingen	Sissach	abgelehnt	33.81%	66.19%
Känerkinder	Sissach	abgelehnt	17.61%	82.39%
Kilchberg (BL)	Sissach	abgelehnt	27.42%	72.58%
Läufelfingen	Sissach	abgelehnt	36.14%	63.86%
Maisprach	Sissach	abgelehnt	30.07%	69.93%
Nusshof	Sissach	abgelehnt	26.03%	73.97%
Oltingen	Sissach	abgelehnt	46.15%	53.85%
Ormalingen	Sissach	abgelehnt	28.25%	71.75%
Rickenbach (BL)	Sissach	abgelehnt	27.70%	72.30%
Rothenfluh	Sissach	abgelehnt	32.40%	67.60%
Rümlingen	Sissach	abgelehnt	36.99%	63.01%
Rünenberg	Sissach	abgelehnt	40.50%	59.50%
Sissach	Sissach	abgelehnt	35.20%	64.80%
Tecknau	Sissach	abgelehnt	39.02%	60.98%
Tenniken	Sissach	abgelehnt	39.46%	60.54%

Nichtformulierte Gemeindeinitiative vom 17. März 2016 über den Ausgleich der Sozialhilfekosten
(Ausgleichsinitiative) mit Gegenvorschlag des Landrats vom 27. September 2018

Thürnen	Sissach	abgelehnt	28.17%	71.83%
Wenslingen	Sissach	abgelehnt	25.23%	74.77%
Wintersingen	Sissach	abgelehnt	24.56%	75.44%
Wittinsburg	Sissach	abgelehnt	26.61%	73.39%
Zeglingen	Sissach	abgelehnt	23.02%	76.98%
Zunzgen	Sissach	abgelehnt	32.21%	67.79%
Arboldswil	Waldenburg	abgelehnt	18.29%	81.71%
Bennwil	Waldenburg	abgelehnt	42.07%	57.93%
Bretzwil	Waldenburg	abgelehnt	35.36%	64.64%
Diegten	Waldenburg	abgelehnt	32.94%	67.06%
Eptingen	Waldenburg	abgelehnt	28.33%	71.67%
Hölstein	Waldenburg	angenommen	54.96%	45.04%
Lampenberg	Waldenburg	abgelehnt	44.71%	55.29%
Langenbruck	Waldenburg	angenommen	68.30%	31.70%
Lauwil	Waldenburg	abgelehnt	41.18%	58.82%
Liedertswil	Waldenburg	abgelehnt	25.58%	74.42%
Niederdorf	Waldenburg	angenommen	59.89%	40.11%
Oberdorf (BL)	Waldenburg	angenommen	65.01%	34.99%
Reigoldswil	Waldenburg	angenommen	52.35%	47.65%
Titterten	Waldenburg	abgelehnt	38.57%	61.43%
Waldenburg	Waldenburg	angenommen	75.74%	24.26%
Total		abgelehnt	36.70%	63.30%

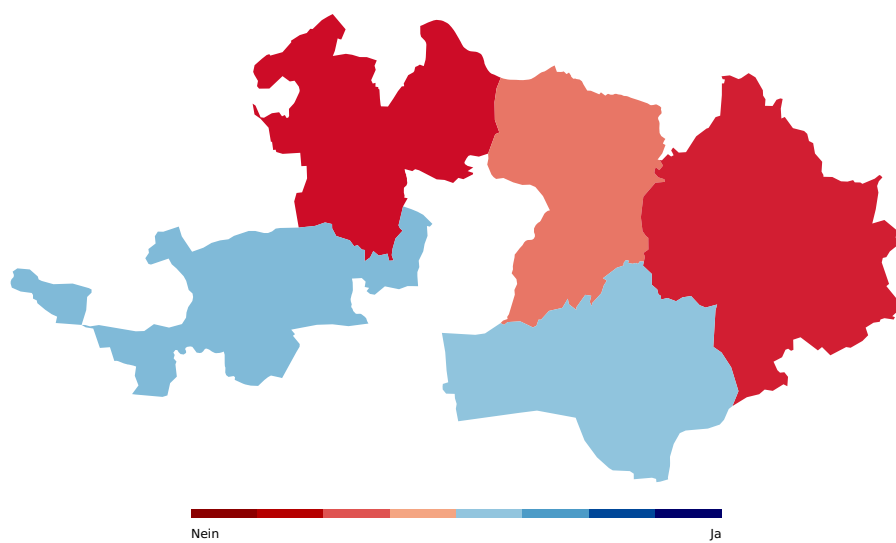
Nichtformulierte Gemeindeinitiative vom 17. März 2016 über den Ausgleich der Sozialhilfekosten (Ausgleichsinitiative) mit Gegenvorschlag des Landrats vom 27. September 2018



Bezirke

Bezirk	Resultat	Ja %	Nein %
Arllesheim	abgelehnt	31.43%	68.57%
Laufen	angenommen	52.55%	47.45%
Liestal	abgelehnt	44.27%	55.73%
Sissach	abgelehnt	33.67%	66.33%
Waldenburg	angenommen	50.32%	49.68%
Total	abgelehnt	36.70%	63.30%

Nichtformulierte Gemeindeinitiative vom 17. März 2016 über den Ausgleich der Sozialhilfekosten (Ausgleichsinitiative) mit Gegenvorschlag des Landrats vom 27. September 2018



Statistik

Gemeinde	Bezirk	Stimmberechtigte	Eingegangene Stimmzettel	Stimmbeteiligung
Aesch (BL)	Arlesheim	6716	2216	33.00 %
Allschwil	Arlesheim	13021	4722	36.26 %
Arlesheim	Arlesheim	6255	2493	39.86 %
Biel-Benken	Arlesheim	2427	905	37.29 %
Binningen	Arlesheim	9974	4182	41.93 %
Birsfelden	Arlesheim	6372	1925	30.21 %
Bottmingen	Arlesheim	4238	1949	45.99 %
Ettingen	Arlesheim	3705	1400	37.79 %
Münchenstein	Arlesheim	7721	2833	36.69 %
Muttenz	Arlesheim	12148	4198	34.56 %
Oberwil (BL)	Arlesheim	7368	2927	39.73 %
Pfeffingen	Arlesheim	1686	740	43.89 %
Reinach (BL)	Arlesheim	12954	4885	37.71 %
Schönenbuch	Arlesheim	1063	430	40.45 %
Therwil	Arlesheim	6883	2620	38.06 %
Blauen	Laufen	531	228	42.94 %
Brislach	Laufen	1212	376	31.02 %
Burg im Leimental	Laufen	199	74	37.19 %
Dittingen	Laufen	529	180	34.03 %
Duggingen	Laufen	1032	366	35.47 %
Grellingen	Laufen	1145	507	44.28 %
Laufen	Laufen	3572	1319	36.93 %
Liesberg	Laufen	876	278	31.74 %
Nenzlingen	Laufen	334	130	38.92 %
Roggenburg	Laufen	227	47	20.70 %
Röschenz	Laufen	1387	531	38.28 %
Wahlen	Laufen	1078	348	32.28 %
Zwingen	Laufen	1507	408	27.07 %
Arisdorf	Liestal	1215	420	34.57 %
Augst	Liestal	701	284	40.51 %
Bubendorf	Liestal	3166	1238	39.10 %
Frenkendorf	Liestal	3727	1241	33.30 %
Füllinsdorf	Liestal	2809	1012	36.03 %
Giebenach	Liestal	693	261	37.66 %
Hersberg	Liestal	242	71	29.34 %
Lausen	Liestal	3149	1111	35.28 %
Liestal	Liestal	8944	3532	39.49 %
Lupsingen	Liestal	1041	457	43.90 %
Pratteln	Liestal	8388	2577	30.72 %
Ramlinsburg	Liestal	544	250	45.96 %

Nichtformulierte Gemeindeinitiative vom 17. März 2016 über den Ausgleich der Sozialhilfekosten
(Ausgleichsinitiative) mit Gegenvorschlag des Landrats vom 27. September 2018

Seltisberg	Liestal	1027	468	45.57 %
Ziefen	Liestal	1157	453	39.15 %
Anwil	Sissach	435	174	40.00 %
Böckten	Sissach	593	233	39.29 %
Buckten	Sissach	491	179	36.46 %
Buus	Sissach	804	256	31.84 %
Diepflingen	Sissach	519	176	33.91 %
Gelterkinden	Sissach	4224	1505	35.63 %
Häfelfingen	Sissach	189	74	39.15 %
Hemmiken	Sissach	212	66	31.13 %
Itingen	Sissach	1393	513	36.83 %
Känerkinden	Sissach	403	145	35.98 %
Kilchberg (BL)	Sissach	119	63	52.94 %
Läufelfingen	Sissach	955	341	35.71 %
Maisprach	Sissach	686	290	42.27 %
Nusshof	Sissach	187	78	41.71 %
Oltingen	Sissach	358	149	41.62 %
Ormalingen	Sissach	1644	514	31.27 %
Rickenbach (BL)	Sissach	437	154	35.24 %
Rothenfluh	Sissach	598	192	32.11 %
Rümlingen	Sissach	268	81	30.22 %
Rünenberg	Sissach	596	255	42.79 %
Sissach	Sissach	4612	1814	39.33 %
Tecknau	Sissach	494	169	34.21 %
Tenniken	Sissach	699	237	33.91 %
Thürnen	Sissach	918	301	32.79 %
Wenslingen	Sissach	564	231	40.96 %
Wintersingen	Sissach	501	175	34.93 %
Wittinsburg	Sissach	322	134	41.61 %
Zeglingen	Sissach	386	138	35.75 %
Zunzgen	Sissach	1776	630	35.47 %
Arboldswil	Waldenburg	444	171	38.51 %
Bennwil	Waldenburg	491	176	35.85 %
Bretzwil	Waldenburg	588	185	31.46 %
Diegten	Waldenburg	1202	356	29.62 %
Eptingen	Waldenburg	397	131	33.00 %
Hölstein	Waldenburg	1698	608	35.81 %
Lampenberg	Waldenburg	372	173	46.51 %
Langenbruck	Waldenburg	701	234	33.38 %
Lauwil	Waldenburg	248	72	29.03 %
Liedertswil	Waldenburg	125	44	35.20 %
Niederdorf	Waldenburg	1195	362	30.29 %
Oberdorf (BL)	Waldenburg	1573	509	32.36 %
Reigoldswil	Waldenburg	1162	383	32.96 %

Nichtformulierte Gemeindeinitiative vom 17. März 2016 über den Ausgleich der Sozialhilfekosten
(Ausgleichsinitiative) mit Gegenvorschlag des Landrats vom 27. September 2018

Titterten	Waldenburg	318	151	47.48 %
Waldenburg	Waldenburg	712	176	24.72 %
Total		189572	69590	36.71 %

Gemeinde	Bezirk	Leere Stimmen	Ungültige Stimmen	Ja- Stimmen	Nein- Stimmen
Aesch (BL)	Arlesheim	64	40	604	1508
Allschwil	Arlesheim	251	118	1603	2750
Arlesheim	Arlesheim	116	46	582	1749
Biel-Benken	Arlesheim	48	15	220	622
Binningen	Arlesheim	207	45	1287	2643
Birsfelden	Arlesheim	103	57	813	952
Bottmingen	Arlesheim	78	65	447	1359
Ettingen	Arlesheim	71	11	412	906
Münchenstein	Arlesheim	118	34	1052	1629
Muttenz	Arlesheim	205	22	1358	2613
Oberwil (BL)	Arlesheim	144	56	725	2002
Pfeffingen	Arlesheim	26	9	158	547
Reinach (BL)	Arlesheim	206	98	1263	3318
Schönenbuch	Arlesheim	18	4	109	299
Therwil	Arlesheim	120	91	662	1747
Blauen	Laufen	13	4	67	144
Brislach	Laufen	15	10	120	231
Burg im Leimental	Laufen	3	0	33	38
Dittingen	Laufen	8	5	78	89
Duggingen	Laufen	9	8	114	235
Grellingen	Laufen	2	25	445	35
Laufen	Laufen	37	19	864	399
Liesberg	Laufen	20	0	122	136
Nenzlingen	Laufen	3	3	31	93
Roggenburg	Laufen	1	3	20	23
Röschenz	Laufen	13	10	195	313
Wahlen	Laufen	15	0	114	219
Zwingen	Laufen	14	15	181	198
Arisdorf	Liestal	13	8	74	325
Augst	Liestal	13	0	91	180
Bubendorf	Liestal	51	18	420	749
Frenkendorf	Liestal	53	14	450	724
Füllinsdorf	Liestal	40	10	393	569
Giebenach	Liestal	9	2	44	206
Hersberg	Liestal	2	4	19	46
Lausen	Liestal	69	11	383	648
Liestal	Liestal	177	53	2053	1249
Lupsingen	Liestal	19	4	147	287

Nichtformulierte Gemeindeinitiative vom 17. März 2016 über den Ausgleich der Sozialhilfekosten
(Ausgleichsinitiative) mit Gegenvorschlag des Landrats vom 27. September 2018

Pratteln	Liestal	82	51	1122	1322
Ramlinsburg	Liestal	9	0	79	162
Seltisberg	Liestal	22	8	130	308
Ziefen	Liestal	14	4	180	255
Anwil	Sissach	6	1	38	129
Böckten	Sissach	9	0	69	155
Buckten	Sissach	7	0	63	109
Buus	Sissach	13	1	49	193
Diepflingen	Sissach	7	4	77	88
Gelterkinden	Sissach	56	12	598	839
Häfelfingen	Sissach	0	1	9	64
Hemmiken	Sissach	8	0	19	39
Itingen	Sissach	27	1	164	321
Känerkinden	Sissach	2	1	25	117
Kilchberg (BL)	Sissach	1	0	17	45
Läufelfingen	Sissach	16	4	116	205
Maisprach	Sissach	12	2	83	193
Nusshof	Sissach	5	0	19	54
Oltingen	Sissach	6	0	66	77
Ormalingen	Sissach	22	0	139	353
Rickenbach (BL)	Sissach	5	1	41	107
Rothenfluh	Sissach	8	5	58	121
Rümlingen	Sissach	6	2	27	46
Rünenberg	Sissach	10	3	98	144
Sissach	Sissach	108	13	596	1097
Tecknau	Sissach	4	1	64	100
Tenniken	Sissach	13	1	88	135
Thürnen	Sissach	10	7	80	204
Wenslingen	Sissach	13	0	55	163
Wintersingen	Sissach	2	2	42	129
Wittinsburg	Sissach	8	2	33	91
Zeglingen	Sissach	11	1	29	97
Zunzgen	Sissach	27	7	192	404
Arboldswil	Waldenburg	5	2	30	134
Bennwil	Waldenburg	7	5	69	95
Bretzwil	Waldenburg	4	0	64	117
Diegten	Waldenburg	14	2	112	228
Eptingen	Waldenburg	10	1	34	86
Hölstein	Waldenburg	22	11	316	259
Lampenbergr	Waldenburg	3	0	76	94
Langenbruck	Waldenburg	10	0	153	71
Lauwil	Waldenburg	1	3	28	40
Liedertswil	Waldenburg	1	0	11	32
Niederdorf	Waldenburg	9	4	209	140

Nichtformulierte Gemeindeinitiative vom 17. März 2016 über den Ausgleich der Sozialhilfekosten
(Ausgleichsinitiative) mit Gegenvorschlag des Landrats vom 27. September 2018

Oberdorf (BL)	Waldenburg	20	6	314	169
Reigoldswil	Waldenburg	8	14	189	172
Titterten	Waldenburg	5	6	54	86
Waldenburg	Waldenburg	7	0	128	41
Total		3049	1126	24005	41410

Gegenentwurf: Gegenvorschlag des Landrats vom 27. September 2018

Stimmbeteiligung	Stimmberechtigte	Eingegangene Stimmzettel
36.71%	189572	69590

Gemeinden

Gemeinde	Bezirk	Resultat	Ja %	Nein %
Aesch (BL)	Arlesheim	angenommen	60.02%	39.98%
Allschwil	Arlesheim	angenommen	66.90%	33.10%
Arlesheim	Arlesheim	angenommen	61.07%	38.93%
Biel-Benken	Arlesheim	angenommen	61.08%	38.92%
Binningen	Arlesheim	angenommen	65.61%	34.39%
Birsfelden	Arlesheim	angenommen	65.16%	34.84%
Bottmingen	Arlesheim	angenommen	60.99%	39.01%
Ettingen	Arlesheim	angenommen	63.69%	36.31%
Münchenstein	Arlesheim	angenommen	65.89%	34.11%
Muttenz	Arlesheim	angenommen	66.64%	33.36%
Oberwil (BL)	Arlesheim	angenommen	64.75%	35.25%
Pfeffingen	Arlesheim	abgelehnt	43.66%	56.34%
Reinach (BL)	Arlesheim	angenommen	59.78%	40.22%
Schönenbuch	Arlesheim	angenommen	66.67%	33.33%
Therwil	Arlesheim	angenommen	63.65%	36.35%
Blauen	Laufen	angenommen	65.87%	34.13%
Brislach	Laufen	angenommen	52.63%	47.37%
Burg im Leimental	Laufen	angenommen	62.12%	37.88%
Dittingen	Laufen	angenommen	55.62%	44.38%
Duggingen	Laufen	angenommen	63.02%	36.98%
Grellingen	Laufen	angenommen	71.18%	28.82%
Laufen	Laufen	angenommen	56.98%	43.02%
Liesberg	Laufen	angenommen	62.30%	37.70%
Nenzlingen	Laufen	abgelehnt	48.74%	51.26%
Roggenburg	Laufen	abgelehnt	37.21%	62.79%
Röschenz	Laufen	angenommen	66.60%	33.40%
Wahlen	Laufen	angenommen	54.27%	45.73%
Zwingen	Laufen	angenommen	54.17%	45.83%
Arisdorf	Liestal	angenommen	51.55%	48.45%
Augst	Liestal	angenommen	66.67%	33.33%
Bubendorf	Liestal	angenommen	60.25%	39.75%
Frenkendorf	Liestal	angenommen	63.88%	36.12%

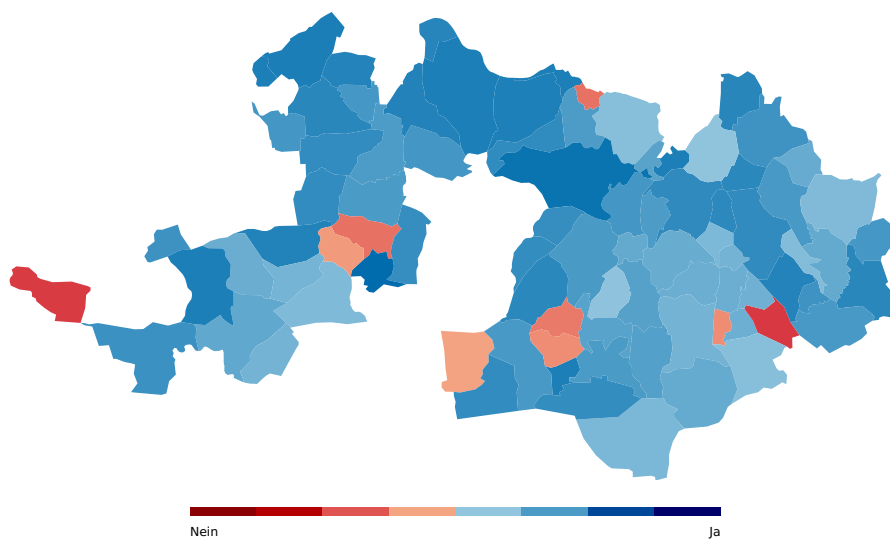
Nichtformulierte Gemeindeinitiative vom 17. März 2016 über den Ausgleich der Sozialhilfekosten
(Ausgleichsinitiative) mit Gegenvorschlag des Landrats vom 27. September 2018

Füllinsdorf	Liestal	angenommen	59.74%	40.26%
Giebenach	Liestal	abgelehnt	43.67%	56.33%
Hersberg	Liestal	angenommen	58.06%	41.94%
Lausen	Liestal	angenommen	61.03%	38.97%
Liestal	Liestal	angenommen	69.35%	30.65%
Lupsingen	Liestal	angenommen	63.40%	36.60%
Pratteln	Liestal	angenommen	66.43%	33.57%
Ramlinsburg	Liestal	angenommen	56.47%	43.53%
Seltisberg	Liestal	angenommen	63.11%	36.89%
Ziefen	Liestal	angenommen	64.60%	35.40%
Anwil	Sissach	angenommen	60.87%	39.13%
Böckten	Sissach	angenommen	64.38%	35.62%
Buckten	Sissach	angenommen	55.36%	44.64%
Buus	Sissach	angenommen	61.92%	38.08%
Diepflingen	Sissach	angenommen	54.27%	45.73%
Gelterkinder	Sissach	angenommen	63.73%	36.27%
Häfelfingen	Sissach	abgelehnt	36.76%	63.24%
Hemmiken	Sissach	angenommen	56.14%	43.86%
Itingen	Sissach	angenommen	59.87%	40.13%
Känerkinder	Sissach	abgelehnt	47.14%	52.86%
Kilchberg (BL)	Sissach	angenommen	61.90%	38.10%
Läufelfingen	Sissach	angenommen	51.54%	48.46%
Maisprach	Sissach	angenommen	65.04%	34.96%
Nusshof	Sissach	angenommen	66.67%	33.33%
Oltingen	Sissach	angenommen	64.75%	35.25%
Ormalingen	Sissach	angenommen	60.42%	39.58%
Rickenbach (BL)	Sissach	angenommen	64.58%	35.42%
Rothenfluh	Sissach	angenommen	52.54%	47.46%
Rümlingen	Sissach	angenommen	54.93%	45.07%
Rünenberg	Sissach	angenommen	65.65%	34.35%
Sissach	Sissach	angenommen	63.93%	36.07%
Tecknau	Sissach	angenommen	52.17%	47.83%
Tenniken	Sissach	angenommen	55.56%	44.44%
Thürnen	Sissach	angenommen	53.07%	46.93%
Wenslingen	Sissach	angenommen	56.46%	43.54%
Wintersingen	Sissach	angenommen	50.30%	49.70%
Wittinsburg	Sissach	angenommen	55.37%	44.63%
Zeglingen	Sissach	angenommen	60.47%	39.53%
Zunzgen	Sissach	angenommen	56.01%	43.99%
Arboldswil	Waldenburg	abgelehnt	44.72%	55.28%
Bennwil	Waldenburg	angenommen	58.90%	41.10%
Bretzwil	Waldenburg	abgelehnt	49.71%	50.29%
Diegten	Waldenburg	angenommen	54.22%	45.78%
Eptingen	Waldenburg	angenommen	56.41%	43.59%

Nichtformulierte Gemeindeinitiative vom 17. März 2016 über den Ausgleich der Sozialhilfekosten
(Ausgleichsinitiative) mit Gegenvorschlag des Landrats vom 27. September 2018

Hölstein	Waldenburg	angenommen	58.55%	41.45%
Lampenberg	Waldenburg	angenommen	50.60%	49.40%
Langenbruck	Waldenburg	angenommen	53.30%	46.70%
Lauwil	Waldenburg	angenommen	63.49%	36.51%
Liedertswil	Waldenburg	angenommen	66.67%	33.33%
Niederdorf	Waldenburg	angenommen	58.21%	41.79%
Oberdorf (BL)	Waldenburg	angenommen	60.04%	39.96%
Reigoldswil	Waldenburg	angenommen	60.56%	39.44%
Titterten	Waldenburg	abgelehnt	47.06%	52.94%
Waldenburg	Waldenburg	angenommen	63.41%	36.59%
Total		angenommen	62.46%	37.54%

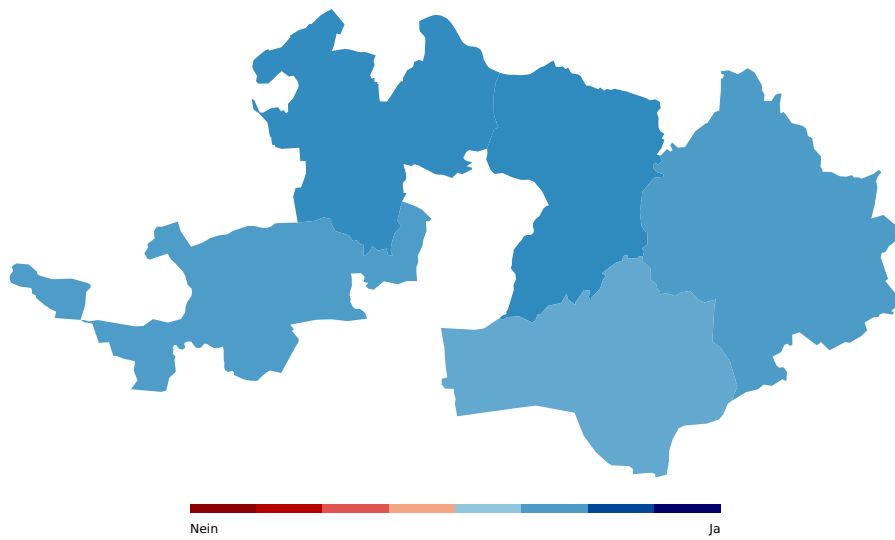
Nichtformulierte Gemeindeinitiative vom 17. März 2016 über den Ausgleich der Sozialhilfekosten (Ausgleichsinitiative) mit Gegenvorschlag des Landrats vom 27. September 2018



Bezirke

Bezirk	Resultat	Ja %	Nein %
Arlesheim	angenommen	63.49%	36.51%
Laufen	angenommen	59.59%	40.41%
Liestal	angenommen	64.00%	36.00%
Sissach	angenommen	59.88%	40.12%
Waldenburg	angenommen	56.63%	43.37%
Total	angenommen	62.46%	37.54%

Nichtformulierte Gemeindeinitiative vom 17. März 2016 über den Ausgleich der Sozialhilfekosten (Ausgleichsinitiative) mit Gegenvorschlag des Landrats vom 27. September 2018



Statistik

Gemeinde	Bezirk	Stimmberechtigte	Eingegangene Stimmzettel	Stimmbeteiligung
Aesch (BL)	Arlesheim	6716	2216	33.00 %
Allschwil	Arlesheim	13021	4722	36.26 %
Arlesheim	Arlesheim	6255	2493	39.86 %
Biel-Benken	Arlesheim	2427	905	37.29 %
Binningen	Arlesheim	9974	4182	41.93 %
Birsfelden	Arlesheim	6372	1925	30.21 %
Bottmingen	Arlesheim	4238	1949	45.99 %
Ettingen	Arlesheim	3705	1400	37.79 %
Münchenstein	Arlesheim	7721	2833	36.69 %
Muttenz	Arlesheim	12148	4198	34.56 %
Oberwil (BL)	Arlesheim	7368	2927	39.73 %
Pfeffingen	Arlesheim	1686	740	43.89 %
Reinach (BL)	Arlesheim	12954	4885	37.71 %
Schönenbuch	Arlesheim	1063	430	40.45 %
Therwil	Arlesheim	6883	2620	38.06 %
Blauen	Laufen	531	228	42.94 %
Brislach	Laufen	1212	376	31.02 %
Burg im Leimental	Laufen	199	74	37.19 %
Dittingen	Laufen	529	180	34.03 %
Duggingen	Laufen	1032	366	35.47 %
Grellingen	Laufen	1145	507	44.28 %
Laufen	Laufen	3572	1319	36.93 %
Liesberg	Laufen	876	278	31.74 %
Nenzlingen	Laufen	334	130	38.92 %
Roggenburg	Laufen	227	47	20.70 %
Röschenz	Laufen	1387	531	38.28 %
Wahlen	Laufen	1078	348	32.28 %
Zwingen	Laufen	1507	408	27.07 %
Arisdorf	Liestal	1215	420	34.57 %
Augst	Liestal	701	284	40.51 %
Bubendorf	Liestal	3166	1238	39.10 %
Frenkendorf	Liestal	3727	1241	33.30 %
Füllinsdorf	Liestal	2809	1012	36.03 %
Giebenach	Liestal	693	261	37.66 %
Hersberg	Liestal	242	71	29.34 %
Lausen	Liestal	3149	1111	35.28 %
Liestal	Liestal	8944	3532	39.49 %
Lupsingen	Liestal	1041	457	43.90 %
Pratteln	Liestal	8388	2577	30.72 %
Ramlinsburg	Liestal	544	250	45.96 %

Nichtformulierte Gemeindeinitiative vom 17. März 2016 über den Ausgleich der Sozialhilfekosten
(Ausgleichsinitiative) mit Gegenvorschlag des Landrats vom 27. September 2018

Seltisberg	Liestal	1027	468	45.57 %
Ziefen	Liestal	1157	453	39.15 %
Anwil	Sissach	435	174	40.00 %
Böckten	Sissach	593	233	39.29 %
Buckten	Sissach	491	179	36.46 %
Buus	Sissach	804	256	31.84 %
Diepflingen	Sissach	519	176	33.91 %
Gelterkinden	Sissach	4224	1505	35.63 %
Häfelfingen	Sissach	189	74	39.15 %
Hemmiken	Sissach	212	66	31.13 %
Itingen	Sissach	1393	513	36.83 %
Känerkinden	Sissach	403	145	35.98 %
Kilchberg (BL)	Sissach	119	63	52.94 %
Läufelfingen	Sissach	955	341	35.71 %
Maisprach	Sissach	686	290	42.27 %
Nusshof	Sissach	187	78	41.71 %
Oltingen	Sissach	358	149	41.62 %
Ormalingen	Sissach	1644	514	31.27 %
Rickenbach (BL)	Sissach	437	154	35.24 %
Rothenfluh	Sissach	598	192	32.11 %
Rümlingen	Sissach	268	81	30.22 %
Rünenberg	Sissach	596	255	42.79 %
Sissach	Sissach	4612	1814	39.33 %
Tecknau	Sissach	494	169	34.21 %
Tenniken	Sissach	699	237	33.91 %
Thürnen	Sissach	918	301	32.79 %
Wenslingen	Sissach	564	231	40.96 %
Wintersingen	Sissach	501	175	34.93 %
Wittinsburg	Sissach	322	134	41.61 %
Zeglingen	Sissach	386	138	35.75 %
Zunzgen	Sissach	1776	630	35.47 %
Arboldswil	Waldenburg	444	171	38.51 %
Bennwil	Waldenburg	491	176	35.85 %
Bretzwil	Waldenburg	588	185	31.46 %
Diegten	Waldenburg	1202	356	29.62 %
Eptingen	Waldenburg	397	131	33.00 %
Hölstein	Waldenburg	1698	608	35.81 %
Lampenberg	Waldenburg	372	173	46.51 %
Langenbruck	Waldenburg	701	234	33.38 %
Lauwil	Waldenburg	248	72	29.03 %
Liedertswil	Waldenburg	125	44	35.20 %
Niederdorf	Waldenburg	1195	362	30.29 %
Oberdorf (BL)	Waldenburg	1573	509	32.36 %
Reigoldswil	Waldenburg	1162	383	32.96 %

Nichtformulierte Gemeindeinitiative vom 17. März 2016 über den Ausgleich der Sozialhilfekosten
(Ausgleichsinitiative) mit Gegenvorschlag des Landrats vom 27. September 2018

Titterten	Waldenburg	318	151	47.48 %
Waldenburg	Waldenburg	712	176	24.72 %
Total		189572	69590	36.71 %

Gemeinde	Bezirk	Leere Stimmen	Ungültige Stimmen	Ja- Stimmen	Nein- Stimmen
Aesch (BL)	Arlesheim	120	40	1234	822
Allschwil	Arlesheim	371	118	2832	1401
Arlesheim	Arlesheim	153	46	1401	893
Biel-Benken	Arlesheim	73	15	499	318
Binningen	Arlesheim	307	45	2513	1317
Birsfelden	Arlesheim	146	57	1122	600
Bottmingen	Arlesheim	118	65	1077	689
Ettingen	Arlesheim	92	11	826	471
Münchenstein	Arlesheim	172	34	1731	896
Muttenz	Arlesheim	270	22	2603	1303
Oberwil (BL)	Arlesheim	176	56	1745	950
Pfeffingen	Arlesheim	37	9	303	391
Reinach (BL)	Arlesheim	287	98	2690	1810
Schönenbuch	Arlesheim	27	4	266	133
Therwil	Arlesheim	163	91	1506	860
Blauen	Laufen	16	4	137	71
Brislach	Laufen	24	10	180	162
Burg im Leimental	Laufen	8	0	41	25
Dittingen	Laufen	15	5	89	71
Duggingen	Laufen	20	8	213	125
Grellingen	Laufen	17	25	331	134
Laufen	Laufen	82	19	694	524
Liesberg	Laufen	26	0	157	95
Nenzlingen	Laufen	8	3	58	61
Roggenburg	Laufen	1	3	16	27
Röschenz	Laufen	30	10	327	164
Wahlen	Laufen	20	0	178	150
Zwingen	Laufen	33	15	195	165
Arisdorf	Liestal	24	8	200	188
Augst	Liestal	17	0	178	89
Bubendorf	Liestal	78	18	688	454
Frenkendorf	Liestal	78	14	734	415
Füllinsdorf	Liestal	63	10	561	378
Giebenach	Liestal	14	2	107	138
Hersberg	Liestal	5	4	36	26
Lausen	Liestal	94	11	614	392
Liestal	Liestal	262	53	2231	986
Lupsingen	Liestal	24	4	272	157

Nichtformulierte Gemeindeinitiative vom 17. März 2016 über den Ausgleich der Sozialhilfekosten
(Ausgleichsinitiative) mit Gegenvorschlag des Landrats vom 27. September 2018

Pratteln	Liestal	137	51	1587	802
Ramlinsburg	Liestal	18	0	131	101
Seltisberg	Liestal	29	8	272	159
Ziefen	Liestal	14	4	281	154
Anwil	Sissach	12	1	98	63
Böckten	Sissach	14	0	141	78
Buckten	Sissach	11	0	93	75
Buus	Sissach	16	1	148	91
Diepflingen	Sissach	8	4	89	75
Gelterkinden	Sissach	84	12	898	511
Häfelfingen	Sissach	5	1	25	43
Hemmiken	Sissach	9	0	32	25
Itingen	Sissach	41	1	282	189
Känerkinden	Sissach	4	1	66	74
Kilchberg (BL)	Sissach	0	0	39	24
Läufelfingen	Sissach	13	4	167	157
Maisprach	Sissach	22	2	173	93
Nusshof	Sissach	6	0	48	24
Oltingen	Sissach	10	0	90	49
Ormalingen	Sissach	34	0	290	190
Rickenbach (BL)	Sissach	9	1	93	51
Rothenfluh	Sissach	10	5	93	84
Rümlingen	Sissach	8	2	39	32
Rünenberg	Sissach	22	3	151	79
Sissach	Sissach	143	13	1060	598
Tecknau	Sissach	7	1	84	77
Tenniken	Sissach	20	1	120	96
Thürnen	Sissach	17	7	147	130
Wenslingen	Sissach	22	0	118	91
Wintersingen	Sissach	8	2	83	82
Wittinsburg	Sissach	11	2	67	54
Zeglingen	Sissach	8	1	78	51
Zunzgen	Sissach	32	7	331	260
Arboldswil	Waldenburg	8	2	72	89
Bennwil	Waldenburg	8	5	96	67
Bretzwil	Waldenburg	14	0	85	86
Diegten	Waldenburg	22	2	180	152
Eptingen	Waldenburg	13	1	66	51
Hölstein	Waldenburg	47	11	322	228
Lampenbergr	Waldenburg	7	0	84	82
Langenbruck	Waldenburg	22	0	113	99
Lauwil	Waldenburg	6	3	40	23
Liedertswil	Waldenburg	2	0	28	14
Niederdorf	Waldenburg	23	4	195	140

Nichtformulierte Gemeindeinitiative vom 17. März 2016 über den Ausgleich der Sozialhilfekosten
(Ausgleichsinitiative) mit Gegenvorschlag des Landrats vom 27. September 2018

Oberdorf (BL)	Waldenburg	30	6	284	189
Reigoldswil	Waldenburg	14	14	215	140
Titterten	Waldenburg	9	6	64	72
Waldenburg	Waldenburg	12	0	104	60
Total		4512	1126	39947	24005

Stichfrage: Initiative oder Gegenvorschlag

Stimmbeteiligung	Stimmberechtigte	Eingegangene Stimmzettel
36.71%	189572	69590

Gemeinden

Gemeinde	Bezirk	Resultat	Ja %	Nein %
Aesch (BL)	Arlesheim	abgelehnt	29.46%	70.54%
Allschwil	Arlesheim	abgelehnt	34.97%	65.03%
Arlesheim	Arlesheim	abgelehnt	24.67%	75.33%
Biel-Benken	Arlesheim	abgelehnt	23.98%	76.02%
Binningen	Arlesheim	abgelehnt	29.40%	70.60%
Birsfelden	Arlesheim	abgelehnt	43.49%	56.51%
Bottmingen	Arlesheim	abgelehnt	24.22%	75.78%
Ettingen	Arlesheim	abgelehnt	29.97%	70.03%
Münchenstein	Arlesheim	abgelehnt	37.07%	62.93%
Muttenz	Arlesheim	abgelehnt	33.63%	66.37%
Oberwil (BL)	Arlesheim	abgelehnt	23.31%	76.69%
Pfeffingen	Arlesheim	abgelehnt	20.31%	79.69%
Reinach (BL)	Arlesheim	abgelehnt	27.44%	72.56%
Schönenbuch	Arlesheim	abgelehnt	27.73%	72.27%
Therwil	Arlesheim	abgelehnt	27.23%	72.77%
Blauen	Laufen	abgelehnt	25.74%	74.26%
Brislach	Laufen	abgelehnt	34.07%	65.93%
Burg im Leimental	Laufen	abgelehnt	40.62%	59.38%
Dittingen	Laufen	abgelehnt	44.16%	55.84%
Duggingen	Laufen	abgelehnt	32.71%	67.29%
Grellingen	Laufen	angenommen	89.96%	10.04%
Laufen	Laufen	angenommen	66.11%	33.89%
Liesberg	Laufen	abgelehnt	45.85%	54.15%
Nenzlingen	Laufen	abgelehnt	30.84%	69.16%
Roggenburg	Laufen	abgelehnt	35.71%	64.29%
Röschenz	Laufen	abgelehnt	36.52%	63.48%
Wahlen	Laufen	abgelehnt	38.43%	61.57%
Zwingen	Laufen	abgelehnt	47.56%	52.44%
Arisdorf	Liestal	abgelehnt	19.88%	80.12%
Augst	Liestal	abgelehnt	31.35%	68.65%
Bubendorf	Liestal	abgelehnt	33.59%	66.41%
Frenkendorf	Liestal	abgelehnt	39.32%	60.68%
Füllinsdorf	Liestal	abgelehnt	40.39%	59.61%

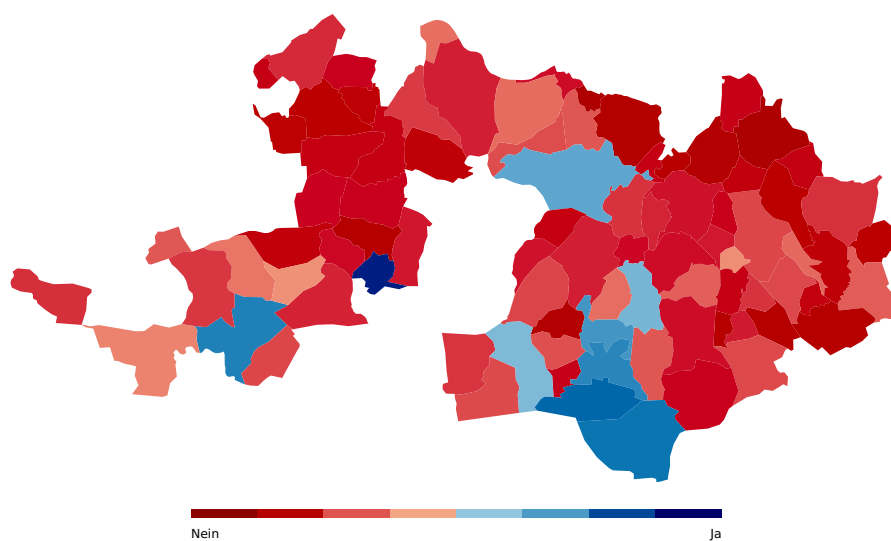
Nichtformulierte Gemeindeinitiative vom 17. März 2016 über den Ausgleich der Sozialhilfekosten
(Ausgleichsinitiative) mit Gegenvorschlag des Landrats vom 27. September 2018

Giebenach	Liestal	abgelehnt	16.52%	83.48%
Hersberg	Liestal	abgelehnt	27.59%	72.41%
Lausen	Liestal	abgelehnt	36.00%	64.00%
Liestal	Liestal	angenommen	57.31%	42.69%
Lupsingen	Liestal	abgelehnt	32.20%	67.80%
Pratteln	Liestal	abgelehnt	43.10%	56.90%
Ramlinsburg	Liestal	abgelehnt	30.58%	69.42%
Seltisberg	Liestal	abgelehnt	26.92%	73.08%
Ziefen	Liestal	abgelehnt	38.24%	61.76%
Anwil	Sissach	abgelehnt	23.23%	76.77%
Böckten	Sissach	abgelehnt	28.85%	71.15%
Buckten	Sissach	abgelehnt	32.88%	67.12%
Buus	Sissach	abgelehnt	16.14%	83.86%
Diepflingen	Sissach	abgelehnt	47.37%	52.63%
Gelterkinder	Sissach	abgelehnt	38.46%	61.54%
Häfelfingen	Sissach	abgelehnt	20.34%	79.66%
Hemmiken	Sissach	abgelehnt	27.27%	72.73%
Itingen	Sissach	abgelehnt	34.40%	65.60%
Känerkinder	Sissach	abgelehnt	20.97%	79.03%
Kilchberg (BL)	Sissach	abgelehnt	26.23%	73.77%
Läufelfingen	Sissach	abgelehnt	38.83%	61.17%
Maisprach	Sissach	abgelehnt	28.02%	71.98%
Nusshof	Sissach	abgelehnt	21.74%	78.26%
Oltingen	Sissach	abgelehnt	41.27%	58.73%
Ormalingen	Sissach	abgelehnt	23.11%	76.89%
Rickenbach (BL)	Sissach	abgelehnt	26.09%	73.91%
Rothenfluh	Sissach	abgelehnt	35.76%	64.24%
Rümlingen	Sissach	abgelehnt	36.23%	63.77%
Rünenberg	Sissach	abgelehnt	38.71%	61.29%
Sissach	Sissach	abgelehnt	32.11%	67.89%
Tecknau	Sissach	abgelehnt	42.55%	57.45%
Tenniken	Sissach	abgelehnt	41.62%	58.38%
Thürnen	Sissach	abgelehnt	32.81%	67.19%
Wenslingen	Sissach	abgelehnt	25.00%	75.00%
Wintersingen	Sissach	abgelehnt	19.61%	80.39%
Wittinsburg	Sissach	abgelehnt	27.83%	72.17%
Zeglingen	Sissach	abgelehnt	20.51%	79.49%
Zunzgen	Sissach	abgelehnt	31.28%	68.72%
Arboldswil	Waldenburg	abgelehnt	19.74%	80.26%
Bennwil	Waldenburg	abgelehnt	40.40%	59.60%
Bretzwil	Waldenburg	abgelehnt	36.26%	63.74%
Diegten	Waldenburg	abgelehnt	31.61%	68.39%
Eptingen	Waldenburg	abgelehnt	29.46%	70.54%
Hölstein	Waldenburg	angenommen	53.79%	46.21%

Nichtformulierte Gemeindeinitiative vom 17. März 2016 über den Ausgleich der Sozialhilfekosten
(Ausgleichsinitiative) mit Gegenvorschlag des Landrats vom 27. September 2018

Lampenberg	Waldenburg	abgelehnt	43.23%	56.77%
Langenbruck	Waldenburg	angenommen	69.09%	30.91%
Lauwil	Waldenburg	abgelehnt	38.98%	61.02%
Liedertswil	Waldenburg	abgelehnt	28.57%	71.43%
Niederdorf	Waldenburg	angenommen	61.16%	38.84%
Oberdorf (BL)	Waldenburg	angenommen	64.90%	35.10%
Reigoldswil	Waldenburg	angenommen	52.87%	47.13%
Titterten	Waldenburg	abgelehnt	39.53%	60.47%
Waldenburg	Waldenburg	angenommen	72.29%	27.71%
Total		abgelehnt	35.25%	64.75%

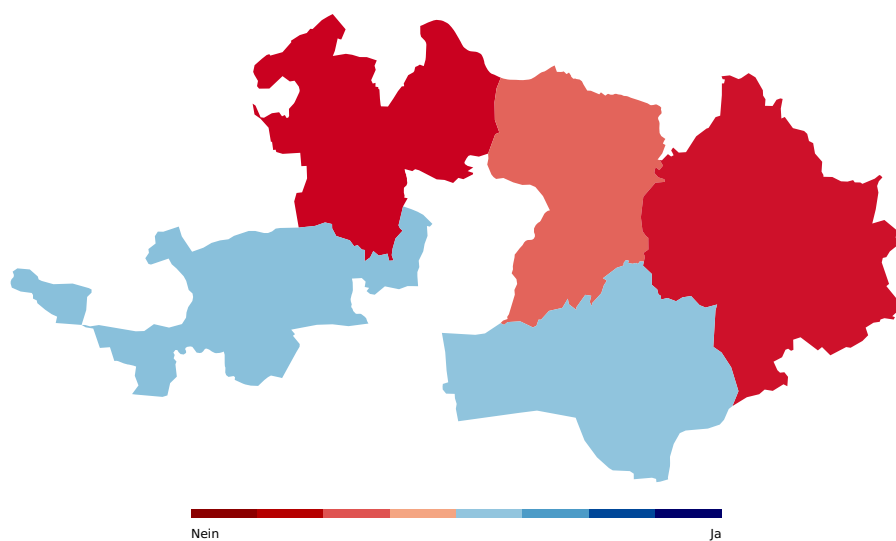
Nichtformulierte Gemeindeinitiative vom 17. März 2016 über den Ausgleich der Sozialhilfekosten (Ausgleichsinitiative) mit Gegenvorschlag des Landrats vom 27. September 2018



Bezirke

Bezirk	Resultat	Ja %	Nein %
Arllesheim	abgelehnt	30.08%	69.92%
Laufen	angenommen	51.29%	48.71%
Liestal	abgelehnt	42.11%	57.89%
Sissach	abgelehnt	32.11%	67.89%
Waldenburg	angenommen	50.26%	49.74%
Total	abgelehnt	35.25%	64.75%

Nichtformulierte Gemeindeinitiative vom 17. März 2016 über den Ausgleich der Sozialhilfekosten (Ausgleichsinitiative) mit Gegenvorschlag des Landrats vom 27. September 2018



Statistik

Gemeinde	Bezirk	Stimmberechtigte	Eingegangene Stimmzettel	Stimmbeteiligung
Aesch (BL)	Arlesheim	6716	2216	33.00 %
Allschwil	Arlesheim	13021	4722	36.26 %
Arlesheim	Arlesheim	6255	2493	39.86 %
Biel-Benken	Arlesheim	2427	905	37.29 %
Binningen	Arlesheim	9974	4182	41.93 %
Birsfelden	Arlesheim	6372	1925	30.21 %
Bottmingen	Arlesheim	4238	1949	45.99 %
Ettingen	Arlesheim	3705	1400	37.79 %
Münchenstein	Arlesheim	7721	2833	36.69 %
Muttenz	Arlesheim	12148	4198	34.56 %
Oberwil (BL)	Arlesheim	7368	2927	39.73 %
Pfeffingen	Arlesheim	1686	740	43.89 %
Reinach (BL)	Arlesheim	12954	4885	37.71 %
Schönenbuch	Arlesheim	1063	430	40.45 %
Therwil	Arlesheim	6883	2620	38.06 %
Blauen	Laufen	531	228	42.94 %
Brislach	Laufen	1212	376	31.02 %
Burg im Leimental	Laufen	199	74	37.19 %
Dittingen	Laufen	529	180	34.03 %
Duggingen	Laufen	1032	366	35.47 %
Grellingen	Laufen	1145	507	44.28 %
Laufen	Laufen	3572	1319	36.93 %
Liesberg	Laufen	876	278	31.74 %
Nenzlingen	Laufen	334	130	38.92 %
Roggenburg	Laufen	227	47	20.70 %
Röschenz	Laufen	1387	531	38.28 %
Wahlen	Laufen	1078	348	32.28 %
Zwingen	Laufen	1507	408	27.07 %
Arisdorf	Liestal	1215	420	34.57 %
Augst	Liestal	701	284	40.51 %
Bubendorf	Liestal	3166	1238	39.10 %
Frenkendorf	Liestal	3727	1241	33.30 %
Füllinsdorf	Liestal	2809	1012	36.03 %
Giebenach	Liestal	693	261	37.66 %
Hersberg	Liestal	242	71	29.34 %
Lausen	Liestal	3149	1111	35.28 %
Liestal	Liestal	8944	3532	39.49 %
Lupsingen	Liestal	1041	457	43.90 %
Pratteln	Liestal	8388	2577	30.72 %
Ramlinsburg	Liestal	544	250	45.96 %

Nichtformulierte Gemeindeinitiative vom 17. März 2016 über den Ausgleich der Sozialhilfekosten
(Ausgleichsinitiative) mit Gegenvorschlag des Landrats vom 27. September 2018

Seltisberg	Liestal	1027	468	45.57 %
Ziefen	Liestal	1157	453	39.15 %
Anwil	Sissach	435	174	40.00 %
Böckten	Sissach	593	233	39.29 %
Buckten	Sissach	491	179	36.46 %
Buus	Sissach	804	256	31.84 %
Diepflingen	Sissach	519	176	33.91 %
Gelterkinden	Sissach	4224	1505	35.63 %
Häfelfingen	Sissach	189	74	39.15 %
Hemmiken	Sissach	212	66	31.13 %
Itingen	Sissach	1393	513	36.83 %
Känerkinden	Sissach	403	145	35.98 %
Kilchberg (BL)	Sissach	119	63	52.94 %
Läufelfingen	Sissach	955	341	35.71 %
Maisprach	Sissach	686	290	42.27 %
Nusshof	Sissach	187	78	41.71 %
Oltingen	Sissach	358	149	41.62 %
Ormalingen	Sissach	1644	514	31.27 %
Rickenbach (BL)	Sissach	437	154	35.24 %
Rothenfluh	Sissach	598	192	32.11 %
Rümlingen	Sissach	268	81	30.22 %
Rünenberg	Sissach	596	255	42.79 %
Sissach	Sissach	4612	1814	39.33 %
Tecknau	Sissach	494	169	34.21 %
Tenniken	Sissach	699	237	33.91 %
Thürnen	Sissach	918	301	32.79 %
Wenslingen	Sissach	564	231	40.96 %
Wintersingen	Sissach	501	175	34.93 %
Wittinsburg	Sissach	322	134	41.61 %
Zeglingen	Sissach	386	138	35.75 %
Zunzgen	Sissach	1776	630	35.47 %
Arboldswil	Waldenburg	444	171	38.51 %
Bennwil	Waldenburg	491	176	35.85 %
Bretzwil	Waldenburg	588	185	31.46 %
Diegten	Waldenburg	1202	356	29.62 %
Eptingen	Waldenburg	397	131	33.00 %
Hölstein	Waldenburg	1698	608	35.81 %
Lampenberg	Waldenburg	372	173	46.51 %
Langenbruck	Waldenburg	701	234	33.38 %
Lauwil	Waldenburg	248	72	29.03 %
Liedertswil	Waldenburg	125	44	35.20 %
Niederdorf	Waldenburg	1195	362	30.29 %
Oberdorf (BL)	Waldenburg	1573	509	32.36 %
Reigoldswil	Waldenburg	1162	383	32.96 %

Nichtformulierte Gemeindeinitiative vom 17. März 2016 über den Ausgleich der Sozialhilfekosten
(Ausgleichsinitiative) mit Gegenvorschlag des Landrats vom 27. September 2018

Titterten	Waldenburg	318	151	47.48 %
Waldenburg	Waldenburg	712	176	24.72 %
Total		189572	69590	36.71 %

Gemeinde	Bezirk	Leere Stimmen	Ungültige Stimmen	Ja- Stimmen	Nein- Stimmen
Aesch (BL)	Arlesheim	289	40	556	1331
Allschwil	Arlesheim	512	118	1431	2661
Arlesheim	Arlesheim	323	46	524	1600
Biel-Benken	Arlesheim	156	15	176	558
Binningen	Arlesheim	552	45	1054	2531
Birsfelden	Arlesheim	247	57	705	916
Bottmingen	Arlesheim	224	65	402	1258
Ettingen	Arlesheim	171	11	365	853
Münchenstein	Arlesheim	347	34	909	1543
Muttenz	Arlesheim	652	22	1185	2339
Oberwil (BL)	Arlesheim	348	56	588	1935
Pfeffingen	Arlesheim	81	9	132	518
Reinach (BL)	Arlesheim	581	98	1154	3052
Schönenbuch	Arlesheim	51	4	104	271
Therwil	Arlesheim	289	91	610	1630
Blauen	Laufen	22	4	52	150
Brislach	Laufen	49	10	108	209
Burg im Leimental	Laufen	10	0	26	38
Dittingen	Laufen	21	5	68	86
Duggingen	Laufen	37	8	105	216
Grellingen	Laufen	34	25	403	45
Laufen	Laufen	164	19	751	385
Liesberg	Laufen	49	0	105	124
Nenzlingen	Laufen	20	3	33	74
Roggenburg	Laufen	2	3	15	27
Röschenz	Laufen	61	10	168	292
Wahlen	Laufen	67	0	108	173
Zwingen	Laufen	44	15	166	183
Arisdorf	Liestal	80	8	66	266
Augst	Liestal	32	0	79	173
Bubendorf	Liestal	172	18	352	696
Frenkendorf	Liestal	258	14	381	588
Füllinsdorf	Liestal	128	10	353	521
Giebenach	Liestal	29	2	38	192
Hersberg	Liestal	9	4	16	42
Lausen	Liestal	150	11	342	608
Liestal	Liestal	333	53	1803	1343
Lupsingen	Liestal	40	4	133	280

Nichtformulierte Gemeindeinitiative vom 17. März 2016 über den Ausgleich der Sozialhilfekosten
(Ausgleichsinitiative) mit Gegenvorschlag des Landrats vom 27. September 2018

Pratteln	Liestal	243	51	984	1299
Ramlinsburg	Liestal	44	0	63	143
Seltisberg	Liestal	44	8	112	304
Ziefen	Liestal	41	4	156	252
Anwil	Sissach	18	1	36	119
Böckten	Sissach	25	0	60	148
Buckten	Sissach	33	0	48	98
Buus	Sissach	32	1	36	187
Diepflingen	Sissach	20	4	72	80
Gelterkinden	Sissach	193	12	500	800
Häfelfingen	Sissach	14	1	12	47
Hemmiken	Sissach	11	0	15	40
Itingen	Sissach	76	1	150	286
Känerkinden	Sissach	20	1	26	98
Kilchberg (BL)	Sissach	2	0	16	45
Läufelfingen	Sissach	46	4	113	178
Maisprach	Sissach	31	2	72	185
Nusshof	Sissach	9	0	15	54
Oltingen	Sissach	23	0	52	74
Ormalingen	Sissach	64	0	104	346
Rickenbach (BL)	Sissach	15	1	36	102
Rothenfluh	Sissach	36	5	54	97
Rümlingen	Sissach	10	2	25	44
Rünenberg	Sissach	35	3	84	133
Sissach	Sissach	216	13	509	1076
Tecknau	Sissach	27	1	60	81
Tenniken	Sissach	39	1	82	115
Thürnen	Sissach	38	7	84	172
Wenslingen	Sissach	35	0	49	147
Wintersingen	Sissach	20	2	30	123
Wittinsburg	Sissach	17	2	32	83
Zeglingen	Sissach	20	1	24	93
Zunzgen	Sissach	70	7	173	380
Arboldswil	Waldenburg	17	2	30	122
Bennwil	Waldenburg	20	5	61	90
Bretzwil	Waldenburg	14	0	62	109
Diegten	Waldenburg	44	2	98	212
Eptingen	Waldenburg	18	1	33	79
Hölstein	Waldenburg	69	11	284	244
Lampenbergr	Waldenburg	18	0	67	88
Langenbruck	Waldenburg	14	0	152	68
Lauwil	Waldenburg	10	3	23	36
Liedertswil	Waldenburg	2	0	12	30
Niederdorf	Waldenburg	31	4	200	127

Nichtformulierte Gemeindeinitiative vom 17. März 2016 über den Ausgleich der Sozialhilfekosten
(Ausgleichsinitiative) mit Gegenvorschlag des Landrats vom 27. September 2018

Oberdorf (BL)	Waldenburg	50	6	294	159
Reigoldswil	Waldenburg	55	14	166	148
Titterten	Waldenburg	16	6	51	78
Waldenburg	Waldenburg	10	0	120	46
Total		8589	1126	21103	38772