

Nichtformulierte Volksinitiative «Ergänzungsleistungen für Familien mit geringen Einkommen» vom 23. November 2017 mit Gegenvorschlag des Landrats vom 4. April 2019

24. November 2019

Aktualisiert: 1. September 2021 09:12

Gegenentwurf angenommen

Vorlage

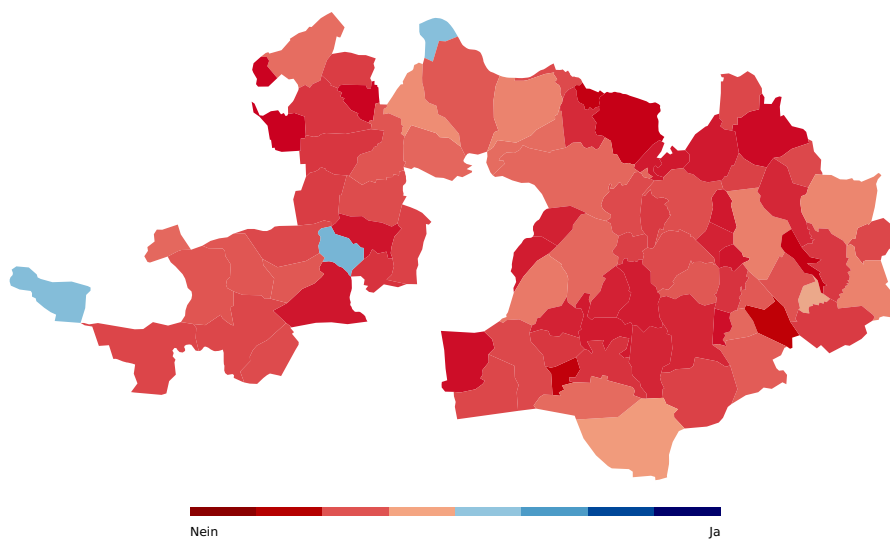
Stimmbeteiligung	Stimmberechtigte	Eingegangene Stimmzettel
34.98%	190222	66538

Gemeinden

Gemeinde	Bezirk	Resultat	Ja %	Nein %
Aesch (BL)	Arlesheim	abgelehnt	39.22%	60.78%
Allschwil	Arlesheim	abgelehnt	43.22%	56.78%
Arlesheim	Arlesheim	abgelehnt	42.42%	57.58%
Biel-Benken	Arlesheim	abgelehnt	29.92%	70.08%
Binningen	Arlesheim	abgelehnt	37.38%	62.62%
Birsfelden	Arlesheim	angenommen	51.50%	48.50%
Bottmingen	Arlesheim	abgelehnt	30.30%	69.70%
Ettingen	Arlesheim	abgelehnt	37.37%	62.63%
Münchenstein	Arlesheim	abgelehnt	47.06%	52.94%
Muttenz	Arlesheim	abgelehnt	40.69%	59.31%
Oberwil (BL)	Arlesheim	abgelehnt	36.47%	63.53%
Pfeffingen	Arlesheim	abgelehnt	32.43%	67.57%
Reinach (BL)	Arlesheim	abgelehnt	40.30%	59.70%
Schönenbuch	Arlesheim	abgelehnt	30.26%	69.74%
Therwil	Arlesheim	abgelehnt	36.53%	63.47%
Blauen	Laufen	abgelehnt	38.69%	61.31%
Brislach	Laufen	abgelehnt	32.62%	67.38%
Burg im Leimental	Laufen	abgelehnt	42.59%	57.41%
Dittingen	Laufen	abgelehnt	40.38%	59.62%
Duggingen	Laufen	abgelehnt	37.92%	62.08%
Grellingen	Laufen	abgelehnt	36.18%	63.82%

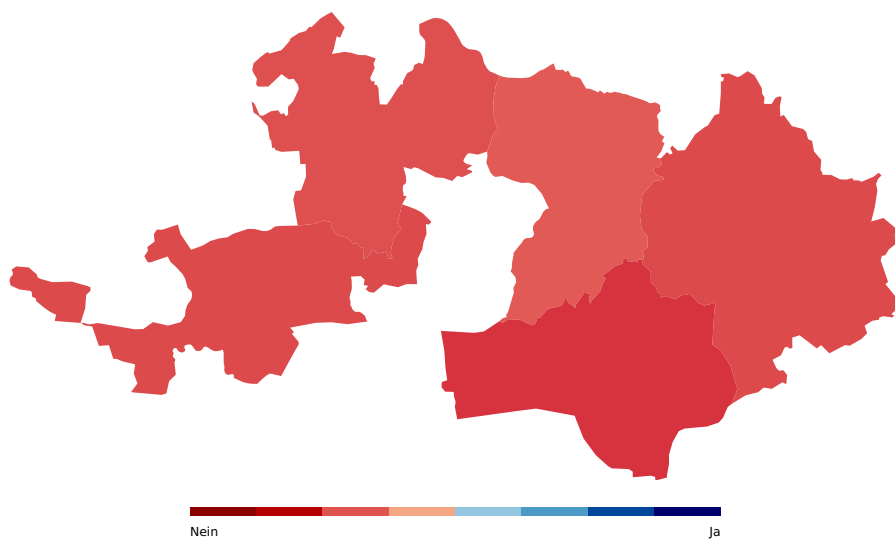
Laufen	Laufen	abgelehnt	38.59%	61.41%
Liesberg	Laufen	abgelehnt	38.40%	61.60%
Nenzlingen	Laufen	angenommen	53.85%	46.15%
Roggenburg	Laufen	angenommen	52.00%	48.00%
Röschenz	Laufen	abgelehnt	40.24%	59.76%
Wahlen	Laufen	abgelehnt	39.15%	60.85%
Zwingen	Laufen	abgelehnt	40.70%	59.30%
Arisdorf	Liestal	abgelehnt	28.16%	71.84%
Augst	Liestal	abgelehnt	38.98%	61.02%
Bubendorf	Liestal	abgelehnt	42.62%	57.38%
Frenkendorf	Liestal	abgelehnt	43.08%	56.92%
Füllinsdorf	Liestal	abgelehnt	35.04%	64.96%
Giebenach	Liestal	abgelehnt	27.06%	72.94%
Hersberg	Liestal	abgelehnt	33.01%	66.99%
Lausen	Liestal	abgelehnt	38.91%	61.09%
Liestal	Liestal	abgelehnt	42.45%	57.55%
Lupsingen	Liestal	abgelehnt	33.33%	66.67%
Pratteln	Liestal	abgelehnt	45.93%	54.07%
Ramlinsburg	Liestal	abgelehnt	37.80%	62.20%
Seltisberg	Liestal	abgelehnt	33.97%	66.03%
Ziefen	Liestal	abgelehnt	44.62%	55.38%
Anwil	Sissach	abgelehnt	38.55%	61.45%
Böckten	Sissach	abgelehnt	32.92%	67.08%
Buckten	Sissach	abgelehnt	42.55%	57.45%
Buus	Sissach	abgelehnt	31.09%	68.91%
Diepflingen	Sissach	abgelehnt	32.54%	67.46%
Gelterkinden	Sissach	abgelehnt	45.36%	54.64%
Häfelfingen	Sissach	abgelehnt	24.66%	75.34%
Hemmiken	Sissach	abgelehnt	38.71%	61.29%
Itingen	Sissach	abgelehnt	37.04%	62.96%
Känerkinden	Sissach	abgelehnt	31.76%	68.24%
Kilchberg (BL)	Sissach	abgelehnt	50.00%	50.00%
Läufelfingen	Sissach	abgelehnt	41.19%	58.81%
Maisprach	Sissach	abgelehnt	38.66%	61.34%
Nusshof	Sissach	abgelehnt	32.88%	67.12%
Oltingen	Sissach	abgelehnt	45.74%	54.26%
Ormalingen	Sissach	abgelehnt	34.70%	65.30%
Rickenbach (BL)	Sissach	abgelehnt	37.82%	62.18%
Rothenfluh	Sissach	abgelehnt	46.19%	53.81%
Rümlingen	Sissach	abgelehnt	40.82%	59.18%
Rünenberg	Sissach	abgelehnt	39.93%	60.07%
Sissach	Sissach	abgelehnt	39.41%	60.59%
Tecknau	Sissach	abgelehnt	27.61%	72.39%
Tenniken	Sissach	abgelehnt	40.61%	59.39%

Thürnen	Sissach	abgelehnt	34.16%	65.84%
Wenslingen	Sissach	abgelehnt	36.84%	63.16%
Wintersingen	Sissach	abgelehnt	32.97%	67.03%
Wittinsburg	Sissach	abgelehnt	36.23%	63.77%
Zeglingen	Sissach	abgelehnt	37.11%	62.89%
Zunzgen	Sissach	abgelehnt	38.99%	61.01%
Arboldswil	Waldenburg	abgelehnt	34.09%	65.91%
Bennwil	Waldenburg	abgelehnt	34.50%	65.50%
Bretzwil	Waldenburg	abgelehnt	31.61%	68.39%
Diegten	Waldenburg	abgelehnt	34.57%	65.43%
Eptingen	Waldenburg	abgelehnt	37.86%	62.14%
Hölstein	Waldenburg	abgelehnt	33.40%	66.60%
Lampenberg	Waldenburg	abgelehnt	34.06%	65.94%
Langenbruck	Waldenburg	abgelehnt	48.74%	51.26%
Lauwil	Waldenburg	abgelehnt	38.57%	61.43%
Liedertswil	Waldenburg	abgelehnt	25.64%	74.36%
Niederdorf	Waldenburg	abgelehnt	33.13%	66.87%
Oberdorf (BL)	Waldenburg	abgelehnt	36.17%	63.83%
Reigoldswil	Waldenburg	abgelehnt	38.74%	61.26%
Titterten	Waldenburg	abgelehnt	36.62%	63.38%
Waldenburg	Waldenburg	abgelehnt	42.93%	57.07%
Total		abgelehnt	39.59%	60.41%



Bezirke

Bezirk	Resultat	Ja %	Nein %
Arllesheim	abgelehnt	39.71%	60.29%
Laufen	abgelehnt	38.97%	61.03%
Liestal	abgelehnt	40.88%	59.12%
Sissach	abgelehnt	39.00%	61.00%
Waldenburg	abgelehnt	36.16%	63.84%
Total	abgelehnt	39.59%	60.41%



Statistik

Gemeinde	Bezirk	Stimmberechtigte	Eingegangene Stimmzettel	Stimmbeteiligung
Aesch (BL)	Arlesheim	6703	1937	28.90 %
Allschwil	Arlesheim	13173	4150	31.50 %
Arlesheim	Arlesheim	6224	2414	38.79 %
Biel-Benken	Arlesheim	2449	950	38.79 %
Binningen	Arlesheim	9924	3959	39.89 %
Birsfelden	Arlesheim	6382	1717	26.90 %
Bottmingen	Arlesheim	4268	1868	43.77 %
Ettingen	Arlesheim	3737	1389	37.17 %
Münchenstein	Arlesheim	7754	2631	33.93 %
Muttenz	Arlesheim	12091	3916	32.39 %
Oberwil (BL)	Arlesheim	7393	3125	42.27 %
Pfeffingen	Arlesheim	1663	651	39.15 %
Reinach (BL)	Arlesheim	12902	4313	33.43 %
Schönenbuch	Arlesheim	1079	411	38.09 %
Therwil	Arlesheim	6943	2603	37.49 %
Blauen	Laufen	540	172	31.85 %
Brislach	Laufen	1210	290	23.97 %
Burg im Leimental	Laufen	203	56	27.59 %
Dittingen	Laufen	533	165	30.96 %
Duggingen	Laufen	1037	292	28.16 %
Grellingen	Laufen	1166	357	30.62 %
Laufen	Laufen	3617	1058	29.25 %
Liesberg	Laufen	864	276	31.94 %
Nenzlingen	Laufen	337	100	29.67 %
Roggenburg	Laufen	232	52	22.41 %
Röschenz	Laufen	1407	430	30.56 %
Wahlen	Laufen	1097	274	24.98 %
Zwingen	Laufen	1508	361	23.94 %
Arisdorf	Liestal	1217	401	32.95 %
Augst	Liestal	710	250	35.21 %
Bubendorf	Liestal	3153	1203	38.15 %
Frenkendorf	Liestal	3714	1191	32.07 %
Füllinsdorf	Liestal	2842	951	33.46 %
Giebenach	Liestal	685	179	26.13 %
Hersberg	Liestal	246	106	43.09 %
Lausen	Liestal	3207	1149	35.83 %
Liestal	Liestal	8931	3365	37.68 %
Lupsingen	Liestal	1050	437	41.62 %
Pratteln	Liestal	8400	2436	29.00 %
Ramlinsburg	Liestal	538	226	42.01 %

Seltisberg	Liestal	1025	490	47.80 %
Ziefen	Liestal	1145	470	41.05 %
Anwil	Sissach	423	170	40.19 %
Böckten	Sissach	592	248	41.89 %
Buckten	Sissach	483	200	41.41 %
Buus	Sissach	810	278	34.32 %
Diepflingen	Sissach	537	176	32.77 %
Gelterkinden	Sissach	4288	1654	38.57 %
Häfelfingen	Sissach	190	76	40.00 %
Hemmiken	Sissach	207	67	32.37 %
Itingen	Sissach	1389	524	37.72 %
Känerkinden	Sissach	412	153	37.14 %
Kilchberg (BL)	Sissach	119	77	64.71 %
Läufelfingen	Sissach	958	339	35.39 %
Maisprach	Sissach	694	279	40.20 %
Nusshof	Sissach	204	78	38.24 %
Oltingen	Sissach	368	197	53.53 %
Ormalingen	Sissach	1684	558	33.14 %
Rickenbach (BL)	Sissach	434	165	38.02 %
Rothenfluh	Sissach	599	211	35.23 %
Rümlingen	Sissach	268	109	40.67 %
Rünenberg	Sissach	600	282	47.00 %
Sissach	Sissach	4682	1987	42.44 %
Tecknau	Sissach	508	142	27.95 %
Tenniken	Sissach	701	240	34.24 %
Thürnen	Sissach	915	347	37.92 %
Wenslingen	Sissach	560	264	47.14 %
Wintersingen	Sissach	487	188	38.60 %
Wittinsburg	Sissach	331	145	43.81 %
Zeglingen	Sissach	378	172	45.50 %
Zunzgen	Sissach	1784	673	37.72 %
Arboldswil	Waldenburg	453	186	41.06 %
Bennwil	Waldenburg	490	185	37.76 %
Bretzwil	Waldenburg	584	182	31.16 %
Diegten	Waldenburg	1199	420	35.03 %
Eptingen	Waldenburg	393	152	38.68 %
Hölstein	Waldenburg	1723	568	32.97 %
Lampenberg	Waldenburg	390	148	37.95 %
Langenbruck	Waldenburg	699	205	29.33 %
Lauwil	Waldenburg	244	73	29.92 %
Liedertswil	Waldenburg	124	45	36.29 %
Niederdorf	Waldenburg	1202	353	29.37 %
Oberdorf (BL)	Waldenburg	1598	510	31.91 %
Reigoldswil	Waldenburg	1177	386	32.80 %

Nichtformulierte Volksinitiative «Ergänzungsleistungen für Familien mit geringen Einkommen» vom 23. November 2017 mit Gegenvorschlag des Landrats vom 4. April 2019

Titterten	Waldenburg	327	151	46.18 %
Waldenburg	Waldenburg	715	204	28.53 %
Total		190222	66538	34.98 %

Gemeinde	Bezirk	Leere Stimmen	Ungültige Stimmen	Ja- Stimmen	Nein- Stimmen
Aesch (BL)	Arlesheim	75	11	726	1125
Allschwil	Arlesheim	168	83	1685	2214
Arlesheim	Arlesheim	79	46	971	1318
Biel-Benken	Arlesheim	45	16	266	623
Binningen	Arlesheim	137	45	1412	2365
Birsfelden	Arlesheim	60	28	839	790
Bottmingen	Arlesheim	73	46	530	1219
Ettingen	Arlesheim	59	16	491	823
Münchenstein	Arlesheim	88	46	1175	1322
Muttenz	Arlesheim	164	21	1518	2213
Oberwil (BL)	Arlesheim	134	41	1076	1874
Pfeffingen	Arlesheim	19	6	203	423
Reinach (BL)	Arlesheim	153	86	1642	2432
Schönenbuch	Arlesheim	18	3	118	272
Therwil	Arlesheim	119	75	880	1529
Blauen	Laufen	4	0	65	103
Brislach	Laufen	8	3	91	188
Burg im Leimental	Laufen	2	0	23	31
Dittingen	Laufen	4	5	63	93
Duggingen	Laufen	17	6	102	167
Grellingen	Laufen	11	6	123	217
Laufen	Laufen	70	11	377	600
Liesberg	Laufen	13	0	101	162
Nenzlingen	Laufen	7	2	49	42
Roggenburg	Laufen	2	0	26	24
Röschenz	Laufen	17	3	165	245
Wahlen	Laufen	14	2	101	157
Zwingen	Laufen	17	0	140	204
Arisdorf	Liestal	16	5	107	273
Augst	Liestal	13	1	92	144
Bubendorf	Liestal	47	32	479	645
Frenkendorf	Liestal	47	9	489	646
Füllinsdorf	Liestal	44	8	315	584
Giebenach	Liestal	6	3	46	124
Hersberg	Liestal	3	0	34	69
Lausen	Liestal	57	10	421	661
Liestal	Liestal	117	56	1355	1837
Lupsingen	Liestal	10	1	142	284

Nichtformulierte Volksinitiative «Ergänzungsleistungen für Familien mit geringen Einkommen» vom 23. November 2017 mit Gegenvorschlag des Landrats vom 4. April 2019

Pratteln	Liestal	69	33	1072	1262
Ramlinsburg	Liestal	10	7	79	130
Seltisberg	Liestal	11	8	160	311
Ziefen	Liestal	13	2	203	252
Anwil	Sissach	1	3	64	102
Böckten	Sissach	6	2	79	161
Buckten	Sissach	11	1	80	108
Buus	Sissach	9	2	83	184
Diepflingen	Sissach	4	3	55	114
Gelterkinden	Sissach	87	15	704	848
Häfelfingen	Sissach	3	0	18	55
Hemmiken	Sissach	4	1	24	38
Itingen	Sissach	36	2	180	306
Känerkinden	Sissach	2	3	47	101
Kilchberg (BL)	Sissach	3	2	36	36
Läufelfingen	Sissach	17	4	131	187
Maisprach	Sissach	9	1	104	165
Nusshof	Sissach	3	2	24	49
Oltingen	Sissach	5	4	86	102
Ormalingen	Sissach	22	0	186	350
Rickenbach (BL)	Sissach	6	3	59	97
Rothenfluh	Sissach	9	5	91	106
Rümlingen	Sissach	9	2	40	58
Rünenberg	Sissach	9	0	109	164
Sissach	Sissach	86	21	741	1139
Tecknau	Sissach	7	1	37	97
Tenniken	Sissach	5	6	93	136
Thürnen	Sissach	19	6	110	212
Wenslingen	Sissach	17	0	91	156
Wintersingen	Sissach	3	0	61	124
Wittinsburg	Sissach	6	1	50	88
Zeglingen	Sissach	13	0	59	100
Zunzgen	Sissach	49	11	239	374
Arboldswil	Waldenburg	9	1	60	116
Bennwil	Waldenburg	8	6	59	112
Bretzwil	Waldenburg	8	0	55	119
Diegten	Waldenburg	15	0	140	265
Eptingen	Waldenburg	11	1	53	87
Hölstein	Waldenburg	26	6	179	357
Lampenbergr	Waldenburg	8	2	47	91
Langenbruck	Waldenburg	6	0	97	102
Lauwil	Waldenburg	3	0	27	43
Liedertswil	Waldenburg	6	0	10	29
Niederdorf	Waldenburg	13	8	110	222

Nichtformulierte Volksinitiative «Ergänzungsleistungen für Familien mit geringen Einkommen» vom 23. November 2017 mit Gegenvorschlag des Landrats vom 4. April 2019

Oberdorf (BL)	Waldenburg	22	7	174	307
Reigoldswil	Waldenburg	19	3	141	223
Titterten	Waldenburg	6	3	52	90
Waldenburg	Waldenburg	6	0	85	113
Total		2666	920	24922	38030

Gegenentwurf: Gegenvorschlag Landrat vom 04. April 2019

Stimmbeteiligung	Stimmberechtigte	Eingegangene Stimmzettel
34.98%	190222	66538

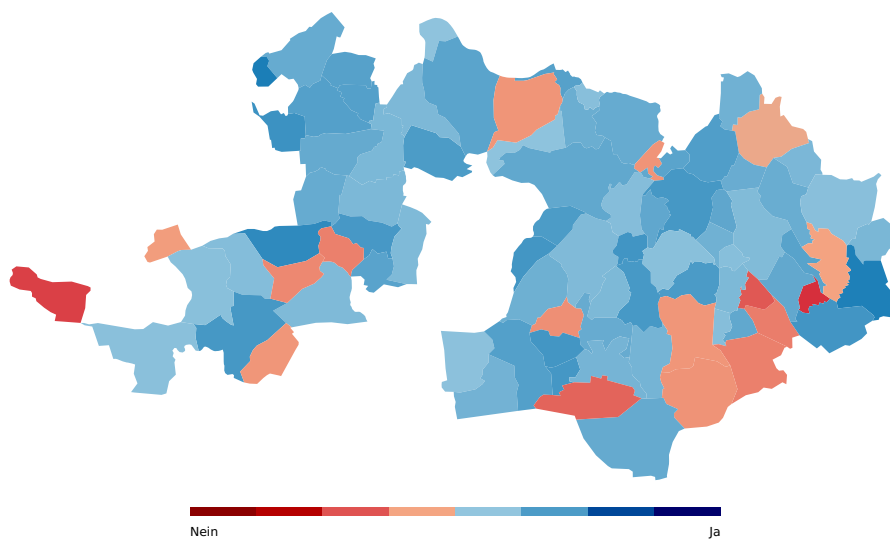
Gemeinden

Gemeinde	Bezirk	Resultat	Ja %	Nein %
Aesch (BL)	Arlesheim	angenommen	53.17%	46.83%
Allschwil	Arlesheim	angenommen	56.29%	43.71%
Arlesheim	Arlesheim	angenommen	59.88%	40.12%
Biel-Benken	Arlesheim	angenommen	62.20%	37.80%
Binningen	Arlesheim	angenommen	58.55%	41.45%
Birsfelden	Arlesheim	angenommen	50.48%	49.52%
Bottmingen	Arlesheim	angenommen	58.81%	41.19%
Ettingen	Arlesheim	angenommen	56.22%	43.78%
Münchenstein	Arlesheim	angenommen	53.00%	47.00%
Muttenz	Arlesheim	angenommen	57.89%	42.11%
Oberwil (BL)	Arlesheim	angenommen	58.73%	41.27%
Pfeffingen	Arlesheim	angenommen	60.65%	39.35%
Reinach (BL)	Arlesheim	angenommen	53.21%	46.79%
Schönenbuch	Arlesheim	angenommen	66.92%	33.08%
Therwil	Arlesheim	angenommen	56.32%	43.68%
Blauen	Laufen	angenommen	64.02%	35.98%
Brislach	Laufen	angenommen	52.73%	47.27%
Burg im Leimental	Laufen	abgelehnt	49.06%	50.94%
Dittingen	Laufen	angenommen	51.92%	48.08%
Duggingen	Laufen	angenommen	52.71%	47.29%
Grellingen	Laufen	angenommen	58.04%	41.96%
Laufen	Laufen	angenommen	60.81%	39.19%
Liesberg	Laufen	angenommen	51.14%	48.86%
Nenzlingen	Laufen	abgelehnt	45.56%	54.44%
Roggenburg	Laufen	abgelehnt	37.78%	62.22%
Röschenz	Laufen	angenommen	51.25%	48.75%
Wahlen	Laufen	abgelehnt	48.21%	51.79%
Zwingen	Laufen	abgelehnt	46.43%	53.57%
Arisdorf	Liestal	angenommen	56.28%	43.72%
Augst	Liestal	angenommen	58.52%	41.48%
Bubendorf	Liestal	angenommen	52.61%	47.39%
Frenkendorf	Liestal	angenommen	50.50%	49.50%
Füllinsdorf	Liestal	angenommen	55.58%	44.42%

Giebenach	Liestal	angenommen	51.48%	48.52%
Hersberg	Liestal	abgelehnt	47.96%	52.04%
Lausen	Liestal	angenommen	51.85%	48.15%
Liestal	Liestal	angenommen	57.02%	42.98%
Lupsingen	Liestal	angenommen	61.22%	38.78%
Pratteln	Liestal	abgelehnt	48.00%	52.00%
Ramlinsburg	Liestal	angenommen	61.43%	38.57%
Seltisberg	Liestal	angenommen	59.87%	40.13%
Ziefen	Liestal	angenommen	55.11%	44.89%
Anwil	Sissach	angenommen	53.37%	46.63%
Böckten	Sissach	angenommen	57.26%	42.74%
Buckten	Sissach	angenommen	56.91%	43.09%
Buus	Sissach	abgelehnt	50.00%	50.00%
Diepflingen	Sissach	angenommen	51.50%	48.50%
Gelterkinden	Sissach	angenommen	52.43%	47.57%
Häfelfingen	Sissach	abgelehnt	45.21%	54.79%
Hemmiken	Sissach	angenommen	53.23%	46.77%
Itingen	Sissach	angenommen	57.05%	42.95%
Känerkinden	Sissach	angenommen	51.75%	48.25%
Kilchberg (BL)	Sissach	abgelehnt	35.71%	64.29%
Läufelfingen	Sissach	abgelehnt	45.51%	54.49%
Maisprach	Sissach	angenommen	54.81%	45.19%
Nusshof	Sissach	angenommen	57.97%	42.03%
Oltingen	Sissach	angenommen	66.48%	33.52%
Ormalingen	Sissach	angenommen	55.75%	44.25%
Rickenbach (BL)	Sissach	angenommen	55.86%	44.14%
Rothenfluh	Sissach	angenommen	51.32%	48.68%
Rümlingen	Sissach	abgelehnt	40.66%	59.34%
Rünenberg	Sissach	angenommen	56.83%	43.17%
Sissach	Sissach	angenommen	60.75%	39.25%
Tecknau	Sissach	angenommen	58.21%	41.79%
Tenniken	Sissach	angenommen	60.09%	39.91%
Thürnen	Sissach	angenommen	54.86%	45.14%
Wenslingen	Sissach	abgelehnt	49.79%	50.21%
Wintersingen	Sissach	angenommen	59.34%	40.66%
Wittinsburg	Sissach	angenommen	52.94%	47.06%
Zeglingen	Sissach	angenommen	61.35%	38.65%
Zunzgen	Sissach	angenommen	51.23%	48.77%
Arboldswil	Waldenburg	abgelehnt	47.34%	52.66%
Bennwil	Waldenburg	angenommen	54.12%	45.88%
Bretzwil	Waldenburg	angenommen	50.90%	49.10%
Diegten	Waldenburg	abgelehnt	48.13%	51.87%
Eptingen	Waldenburg	abgelehnt	47.83%	52.17%
Hölstein	Waldenburg	angenommen	60.58%	39.42%

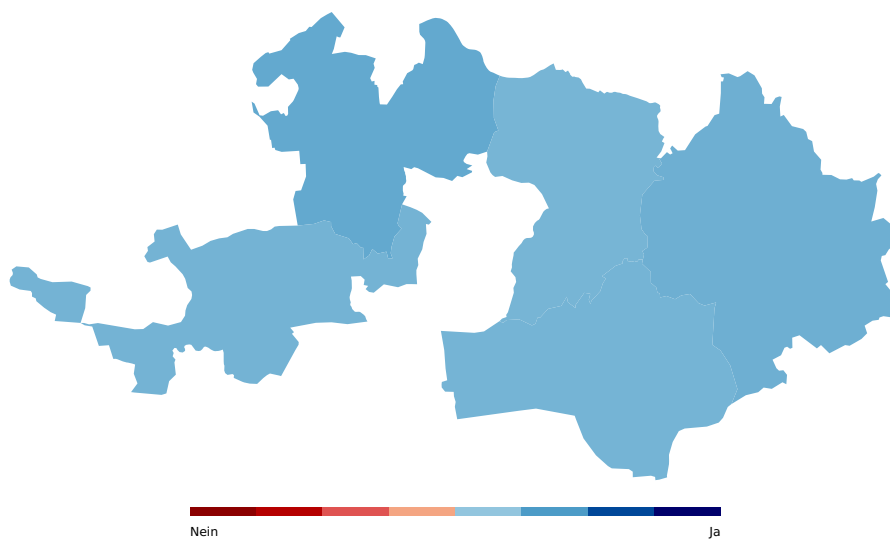
Nichtformulierte Volksinitiative «Ergänzungsleistungen für Familien mit geringen Einkommen» vom 23. November 2017 mit Gegenvorschlag des Landrats vom 4. April 2019

Lampenberg	Waldenburg	angenommen	52.94%	47.06%
Langenbruck	Waldenburg	angenommen	56.32%	43.68%
Lauwil	Waldenburg	angenommen	54.41%	45.59%
Liedertswil	Waldenburg	angenommen	60.98%	39.02%
Niederdorf	Waldenburg	angenommen	56.10%	43.90%
Oberdorf (BL)	Waldenburg	angenommen	53.98%	46.02%
Reigoldswil	Waldenburg	angenommen	58.89%	41.11%
Titterten	Waldenburg	angenommen	61.15%	38.85%
Waldenburg	Waldenburg	abgelehnt	42.11%	57.89%
Total		angenommen	55.58%	44.42%



Bezirke

Bezirk	Resultat	Ja %	Nein %
Arllesheim	angenommen	56.61%	43.39%
Laufen	angenommen	54.26%	45.74%
Liestal	angenommen	53.84%	46.16%
Sissach	angenommen	55.17%	44.83%
Waldenburg	angenommen	54.11%	45.89%
Total	angenommen	55.58%	44.42%



Statistik

Gemeinde	Bezirk	Stimmberechtigte	Eingegangene Stimmzettel	Stimmbeteiligung
Aesch (BL)	Arlesheim	6703	1937	28.90 %
Allschwil	Arlesheim	13173	4150	31.50 %
Arlesheim	Arlesheim	6224	2414	38.79 %
Biel-Benken	Arlesheim	2449	950	38.79 %
Binningen	Arlesheim	9924	3959	39.89 %
Birsfelden	Arlesheim	6382	1717	26.90 %
Bottmingen	Arlesheim	4268	1868	43.77 %
Ettingen	Arlesheim	3737	1389	37.17 %
Münchenstein	Arlesheim	7754	2631	33.93 %
Muttenz	Arlesheim	12091	3916	32.39 %
Oberwil (BL)	Arlesheim	7393	3125	42.27 %
Pfeffingen	Arlesheim	1663	651	39.15 %
Reinach (BL)	Arlesheim	12902	4313	33.43 %
Schönenbuch	Arlesheim	1079	411	38.09 %
Therwil	Arlesheim	6943	2603	37.49 %
Blauen	Laufen	540	172	31.85 %
Brislach	Laufen	1210	290	23.97 %
Burg im Leimental	Laufen	203	56	27.59 %
Dittingen	Laufen	533	165	30.96 %
Duggingen	Laufen	1037	292	28.16 %
Grellingen	Laufen	1166	357	30.62 %
Laufen	Laufen	3617	1058	29.25 %
Liesberg	Laufen	864	276	31.94 %
Nenzlingen	Laufen	337	100	29.67 %
Roggenburg	Laufen	232	52	22.41 %
Röschenz	Laufen	1407	430	30.56 %
Wahlen	Laufen	1097	274	24.98 %
Zwingen	Laufen	1508	361	23.94 %
Arisdorf	Liestal	1217	401	32.95 %
Augst	Liestal	710	250	35.21 %
Bubendorf	Liestal	3153	1203	38.15 %
Frenkendorf	Liestal	3714	1191	32.07 %
Füllinsdorf	Liestal	2842	951	33.46 %
Giebenach	Liestal	685	179	26.13 %
Hersberg	Liestal	246	106	43.09 %
Lausen	Liestal	3207	1149	35.83 %
Liestal	Liestal	8931	3365	37.68 %
Lupsingen	Liestal	1050	437	41.62 %
Pratteln	Liestal	8400	2436	29.00 %
Ramlinsburg	Liestal	538	226	42.01 %

Seltisberg	Liestal	1025	490	47.80 %
Ziefen	Liestal	1145	470	41.05 %
Anwil	Sissach	423	170	40.19 %
Böckten	Sissach	592	248	41.89 %
Buckten	Sissach	483	200	41.41 %
Buus	Sissach	810	278	34.32 %
Diepflingen	Sissach	537	176	32.77 %
Gelterkinden	Sissach	4288	1654	38.57 %
Häfelfingen	Sissach	190	76	40.00 %
Hemmiken	Sissach	207	67	32.37 %
Itingen	Sissach	1389	524	37.72 %
Känerkinden	Sissach	412	153	37.14 %
Kilchberg (BL)	Sissach	119	77	64.71 %
Läufelfingen	Sissach	958	339	35.39 %
Maisprach	Sissach	694	279	40.20 %
Nusshof	Sissach	204	78	38.24 %
Oltingen	Sissach	368	197	53.53 %
Ormalingen	Sissach	1684	558	33.14 %
Rickenbach (BL)	Sissach	434	165	38.02 %
Rothenfluh	Sissach	599	211	35.23 %
Rümlingen	Sissach	268	109	40.67 %
Rünenberg	Sissach	600	282	47.00 %
Sissach	Sissach	4682	1987	42.44 %
Tecknau	Sissach	508	142	27.95 %
Tenniken	Sissach	701	240	34.24 %
Thürnen	Sissach	915	347	37.92 %
Wenslingen	Sissach	560	264	47.14 %
Wintersingen	Sissach	487	188	38.60 %
Wittinsburg	Sissach	331	145	43.81 %
Zeglingen	Sissach	378	172	45.50 %
Zunzgen	Sissach	1784	673	37.72 %
Arboldswil	Waldenburg	453	186	41.06 %
Bennwil	Waldenburg	490	185	37.76 %
Bretzwil	Waldenburg	584	182	31.16 %
Diegten	Waldenburg	1199	420	35.03 %
Eptingen	Waldenburg	393	152	38.68 %
Hölstein	Waldenburg	1723	568	32.97 %
Lampenberg	Waldenburg	390	148	37.95 %
Langenbruck	Waldenburg	699	205	29.33 %
Lauwil	Waldenburg	244	73	29.92 %
Liedertswil	Waldenburg	124	45	36.29 %
Niederdorf	Waldenburg	1202	353	29.37 %
Oberdorf (BL)	Waldenburg	1598	510	31.91 %
Reigoldswil	Waldenburg	1177	386	32.80 %

Titterten	Waldenburg	327	151	46.18 %
Waldenburg	Waldenburg	715	204	28.53 %
Total		190222	66538	34.98 %

Gemeinde	Bezirk	Leere Stimmen	Ungültige Stimmen	Ja- Stimmen	Nein- Stimmen
Aesch (BL)	Arlesheim	126	11	957	843
Allschwil	Arlesheim	262	83	2142	1663
Arlesheim	Arlesheim	115	46	1349	904
Biel-Benken	Arlesheim	53	16	548	333
Binningen	Arlesheim	191	45	2180	1543
Birsfelden	Arlesheim	128	28	788	773
Bottmingen	Arlesheim	91	46	1018	713
Ettingen	Arlesheim	62	16	737	574
Münchenstein	Arlesheim	155	46	1288	1142
Muttenz	Arlesheim	233	21	2120	1542
Oberwil (BL)	Arlesheim	193	41	1698	1193
Pfeffingen	Arlesheim	30	6	373	242
Reinach (BL)	Arlesheim	237	86	2123	1867
Schönenbuch	Arlesheim	18	3	261	129
Therwil	Arlesheim	154	75	1337	1037
Blauen	Laufen	8	0	105	59
Brislach	Laufen	12	3	145	130
Burg im Leimental	Laufen	3	0	26	27
Dittingen	Laufen	4	5	81	75
Duggingen	Laufen	28	6	136	122
Grellingen	Laufen	15	6	195	141
Laufen	Laufen	85	11	585	377
Liesberg	Laufen	12	0	135	129
Nenzlingen	Laufen	8	2	41	49
Roggenburg	Laufen	7	0	17	28
Röschenz	Laufen	27	3	205	195
Wahlen	Laufen	21	2	121	130
Zwingen	Laufen	25	0	156	180
Arisdorf	Liestal	30	5	206	160
Augst	Liestal	20	1	134	95
Bubendorf	Liestal	61	32	584	526
Frenkendorf	Liestal	75	9	559	548
Füllinsdorf	Liestal	47	8	498	398
Giebenach	Liestal	7	3	87	82
Hersberg	Liestal	8	0	47	51
Lausen	Liestal	86	10	546	507
Liestal	Liestal	166	56	1792	1351
Lupsingen	Liestal	26	1	251	159

Pratteln	Liestal	128	33	1092	1183
Ramlinsburg	Liestal	9	7	129	81
Seltisberg	Liestal	31	8	270	181
Ziefen	Liestal	18	2	248	202
Anwil	Sissach	4	3	87	76
Böckten	Sissach	12	2	134	100
Buckten	Sissach	11	1	107	81
Buus	Sissach	14	2	131	131
Diepflingen	Sissach	6	3	86	81
Gelterkinden	Sissach	115	15	799	725
Häfelfingen	Sissach	3	0	33	40
Hemmiken	Sissach	4	1	33	29
Itingen	Sissach	40	2	275	207
Känerkinden	Sissach	7	3	74	69
Kilchberg (BL)	Sissach	5	2	25	45
Läufelfingen	Sissach	23	4	142	170
Maisprach	Sissach	8	1	148	122
Nusshof	Sissach	7	2	40	29
Oltingen	Sissach	11	4	121	61
Ormalingen	Sissach	36	0	291	231
Rickenbach (BL)	Sissach	17	3	81	64
Rothenfluh	Sissach	17	5	97	92
Rümlingen	Sissach	16	2	37	54
Rünenberg	Sissach	11	0	154	117
Sissach	Sissach	124	21	1119	723
Tecknau	Sissach	7	1	78	56
Tenniken	Sissach	16	6	131	87
Thürnen	Sissach	22	6	175	144
Wenslingen	Sissach	27	0	118	119
Wintersingen	Sissach	6	0	108	74
Wittinsburg	Sissach	8	1	72	64
Zeglingen	Sissach	9	0	100	63
Zunzgen	Sissach	53	11	312	297
Arboldswil	Waldenburg	16	1	80	89
Bennwil	Waldenburg	9	6	92	78
Bretzwil	Waldenburg	15	0	85	82
Diegten	Waldenburg	19	0	193	208
Eptingen	Waldenburg	13	1	66	72
Hölstein	Waldenburg	42	6	315	205
Lampenberg	Waldenburg	10	2	72	64
Langenbruck	Waldenburg	15	0	107	83
Lauwil	Waldenburg	5	0	37	31
Liedertswil	Waldenburg	4	0	25	16
Niederdorf	Waldenburg	17	8	184	144

Nichtformulierte Volksinitiative «Ergänzungsleistungen für Familien mit geringen Einkommen» vom 23. November 2017 mit Gegenvorschlag des Landrats vom 4. April 2019

Oberdorf (BL)	Waldenburg	38	7	251	214
Reigoldswil	Waldenburg	23	3	212	148
Titterten	Waldenburg	9	3	85	54
Waldenburg	Waldenburg	14	0	80	110
Total		3903	920	34302	27413

Stichfrage: Stichfrage: Initiative oder Gegenvorschlag

Stimmbeteiligung	Stimmberechtigte	Eingegangene Stimmzettel
34.98%	190222	66538

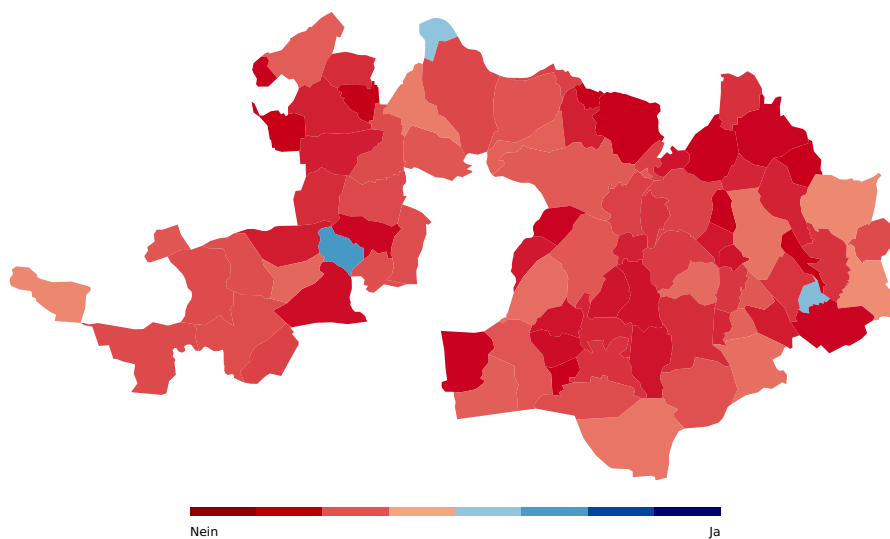
Gemeinden

Gemeinde	Bezirk	Resultat	Ja %	Nein %
Aesch (BL)	Arlesheim	abgelehnt	38.76%	61.24%
Allschwil	Arlesheim	abgelehnt	41.24%	58.76%
Arlesheim	Arlesheim	abgelehnt	40.44%	59.56%
Biel-Benken	Arlesheim	abgelehnt	28.34%	71.66%
Binningen	Arlesheim	abgelehnt	35.38%	64.62%
Birsfelden	Arlesheim	angenommen	50.26%	49.74%
Bottmingen	Arlesheim	abgelehnt	28.11%	71.89%
Ettingen	Arlesheim	abgelehnt	35.36%	64.64%
Münchenstein	Arlesheim	abgelehnt	45.04%	54.96%
Muttenz	Arlesheim	abgelehnt	38.62%	61.38%
Oberwil (BL)	Arlesheim	abgelehnt	33.85%	66.15%
Pfeffingen	Arlesheim	abgelehnt	30.55%	69.45%
Reinach (BL)	Arlesheim	abgelehnt	39.18%	60.82%
Schönenbuch	Arlesheim	abgelehnt	29.33%	70.67%
Therwil	Arlesheim	abgelehnt	33.49%	66.51%
Blauen	Laufen	abgelehnt	33.33%	66.67%
Brislach	Laufen	abgelehnt	31.52%	68.48%
Burg im Leimental	Laufen	abgelehnt	40.38%	59.62%
Dittingen	Laufen	abgelehnt	39.44%	60.56%
Duggingen	Laufen	abgelehnt	39.37%	60.63%
Grellingen	Laufen	abgelehnt	39.43%	60.57%
Laufen	Laufen	abgelehnt	39.31%	60.69%
Liesberg	Laufen	abgelehnt	38.91%	61.09%
Nenzlingen	Laufen	angenommen	60.71%	39.29%
Roggenburg	Laufen	abgelehnt	46.34%	53.66%
Röschenz	Laufen	abgelehnt	39.11%	60.89%
Wahlen	Laufen	abgelehnt	38.03%	61.97%
Zwingen	Laufen	abgelehnt	42.50%	57.50%
Arisdorf	Liestal	abgelehnt	28.99%	71.01%
Augst	Liestal	abgelehnt	38.01%	61.99%
Bubendorf	Liestal	abgelehnt	40.49%	59.51%
Frenkendorf	Liestal	abgelehnt	41.70%	58.30%
Füllinsdorf	Liestal	abgelehnt	33.85%	66.15%

Giebenach	Liestal	abgelehnt	29.03%	70.97%
Hersberg	Liestal	abgelehnt	37.65%	62.35%
Lausen	Liestal	abgelehnt	37.77%	62.23%
Liestal	Liestal	abgelehnt	41.00%	59.00%
Lupsingen	Liestal	abgelehnt	33.08%	66.92%
Pratteln	Liestal	abgelehnt	40.11%	59.89%
Ramlinsburg	Liestal	abgelehnt	33.99%	66.01%
Seltisberg	Liestal	abgelehnt	30.37%	69.63%
Ziefen	Liestal	abgelehnt	43.26%	56.74%
Anwil	Sissach	abgelehnt	39.10%	60.90%
Böckten	Sissach	abgelehnt	29.46%	70.54%
Buckten	Sissach	abgelehnt	42.05%	57.95%
Buus	Sissach	abgelehnt	30.34%	69.66%
Diepflingen	Sissach	abgelehnt	32.26%	67.74%
Gelterkinder	Sissach	abgelehnt	43.98%	56.02%
Häfelfingen	Sissach	abgelehnt	33.33%	66.67%
Hemmiken	Sissach	abgelehnt	29.03%	70.97%
Itingen	Sissach	abgelehnt	36.12%	63.88%
Känerkinder	Sissach	abgelehnt	34.59%	65.41%
Kilchberg (BL)	Sissach	angenommen	52.11%	47.89%
Läufelfingen	Sissach	abgelehnt	43.40%	56.60%
Maisprach	Sissach	abgelehnt	35.98%	64.02%
Nusshof	Sissach	abgelehnt	32.35%	67.65%
Oltingen	Sissach	abgelehnt	47.09%	52.91%
Ormalingen	Sissach	abgelehnt	34.09%	65.91%
Rickenbach (BL)	Sissach	abgelehnt	34.46%	65.54%
Rothenfluh	Sissach	abgelehnt	46.56%	53.44%
Rümlingen	Sissach	abgelehnt	40.70%	59.30%
Rünenberg	Sissach	abgelehnt	36.26%	63.74%
Sissach	Sissach	abgelehnt	37.98%	62.02%
Tecknau	Sissach	abgelehnt	28.46%	71.54%
Tenniken	Sissach	abgelehnt	42.86%	57.14%
Thürnen	Sissach	abgelehnt	32.76%	67.24%
Wenslingen	Sissach	abgelehnt	36.16%	63.84%
Wintersingen	Sissach	abgelehnt	29.52%	70.48%
Wittinsburg	Sissach	abgelehnt	36.72%	63.28%
Zeglingen	Sissach	abgelehnt	30.52%	69.48%
Zunzgen	Sissach	abgelehnt	37.07%	62.93%
Arboldswil	Waldenburg	abgelehnt	32.34%	67.66%
Bennwil	Waldenburg	abgelehnt	32.30%	67.70%
Bretzwil	Waldenburg	abgelehnt	30.12%	69.88%
Diegten	Waldenburg	abgelehnt	35.29%	64.71%
Eptingen	Waldenburg	abgelehnt	39.84%	60.16%
Hölstein	Waldenburg	abgelehnt	32.14%	67.86%

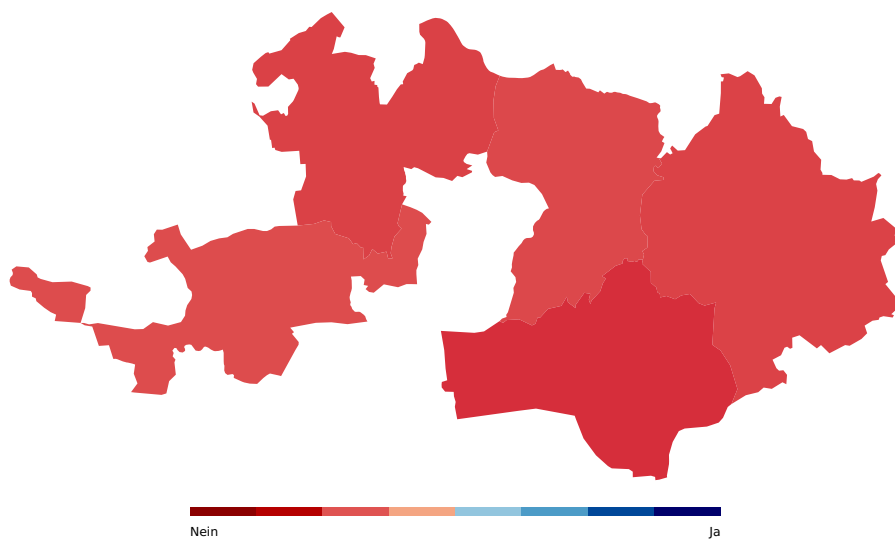
Nichtformulierte Volksinitiative «Ergänzungsleistungen für Familien mit geringen Einkommen» vom 23. November 2017 mit Gegenvorschlag des Landrats vom 4. April 2019

Lampenberg	Waldenburg	abgelehnt	32.54%	67.46%
Langenbruck	Waldenburg	abgelehnt	44.21%	55.79%
Lauwil	Waldenburg	abgelehnt	41.43%	58.57%
Liedertswil	Waldenburg	abgelehnt	28.95%	71.05%
Niederdorf	Waldenburg	abgelehnt	34.54%	65.46%
Oberdorf (BL)	Waldenburg	abgelehnt	36.07%	63.93%
Reigoldswil	Waldenburg	abgelehnt	40.35%	59.65%
Titterten	Waldenburg	abgelehnt	31.45%	68.55%
Waldenburg	Waldenburg	abgelehnt	39.31%	60.69%
Total		abgelehnt	37.98%	62.02%



Bezirke

Bezirk	Resultat	Ja %	Nein %
Arllesheim	abgelehnt	37.84%	62.16%
Laufen	abgelehnt	39.25%	60.75%
Liestal	abgelehnt	38.71%	61.29%
Sissach	abgelehnt	37.97%	62.03%
Waldenburg	abgelehnt	35.52%	64.48%
Total	abgelehnt	37.98%	62.02%



Statistik

Gemeinde	Bezirk	Stimmberechtigte	Eingegangene Stimmzettel	Stimmbeteiligung
Aesch (BL)	Arlesheim	6703	1937	28.90 %
Allschwil	Arlesheim	13173	4150	31.50 %
Arlesheim	Arlesheim	6224	2414	38.79 %
Biel-Benken	Arlesheim	2449	950	38.79 %
Binningen	Arlesheim	9924	3959	39.89 %
Birsfelden	Arlesheim	6382	1717	26.90 %
Bottmingen	Arlesheim	4268	1868	43.77 %
Ettingen	Arlesheim	3737	1389	37.17 %
Münchenstein	Arlesheim	7754	2631	33.93 %
Muttenz	Arlesheim	12091	3916	32.39 %
Oberwil (BL)	Arlesheim	7393	3125	42.27 %
Pfeffingen	Arlesheim	1663	651	39.15 %
Reinach (BL)	Arlesheim	12902	4313	33.43 %
Schönenbuch	Arlesheim	1079	411	38.09 %
Therwil	Arlesheim	6943	2603	37.49 %
Blauen	Laufen	540	172	31.85 %
Brislach	Laufen	1210	290	23.97 %
Burg im Leimental	Laufen	203	56	27.59 %
Dittingen	Laufen	533	165	30.96 %
Duggingen	Laufen	1037	292	28.16 %
Grellingen	Laufen	1166	357	30.62 %
Laufen	Laufen	3617	1058	29.25 %
Liesberg	Laufen	864	276	31.94 %
Nenzlingen	Laufen	337	100	29.67 %
Roggenburg	Laufen	232	52	22.41 %
Röschenz	Laufen	1407	430	30.56 %
Wahlen	Laufen	1097	274	24.98 %
Zwingen	Laufen	1508	361	23.94 %
Arisdorf	Liestal	1217	401	32.95 %
Augst	Liestal	710	250	35.21 %
Bubendorf	Liestal	3153	1203	38.15 %
Frenkendorf	Liestal	3714	1191	32.07 %
Füllinsdorf	Liestal	2842	951	33.46 %
Giebenach	Liestal	685	179	26.13 %
Hersberg	Liestal	246	106	43.09 %
Lausen	Liestal	3207	1149	35.83 %
Liestal	Liestal	8931	3365	37.68 %
Lupsingen	Liestal	1050	437	41.62 %
Pratteln	Liestal	8400	2436	29.00 %
Ramlinsburg	Liestal	538	226	42.01 %

Seltisberg	Liestal	1025	490	47.80 %
Ziefen	Liestal	1145	470	41.05 %
Anwil	Sissach	423	170	40.19 %
Böckten	Sissach	592	248	41.89 %
Buckten	Sissach	483	200	41.41 %
Buus	Sissach	810	278	34.32 %
Diepflingen	Sissach	537	176	32.77 %
Gelterkinden	Sissach	4288	1654	38.57 %
Häfelfingen	Sissach	190	76	40.00 %
Hemmiken	Sissach	207	67	32.37 %
Itingen	Sissach	1389	524	37.72 %
Känerkinden	Sissach	412	153	37.14 %
Kilchberg (BL)	Sissach	119	77	64.71 %
Läufelfingen	Sissach	958	339	35.39 %
Maisprach	Sissach	694	279	40.20 %
Nusshof	Sissach	204	78	38.24 %
Oltingen	Sissach	368	197	53.53 %
Ormalingen	Sissach	1684	558	33.14 %
Rickenbach (BL)	Sissach	434	165	38.02 %
Rothenfluh	Sissach	599	211	35.23 %
Rümlingen	Sissach	268	109	40.67 %
Rünenberg	Sissach	600	282	47.00 %
Sissach	Sissach	4682	1987	42.44 %
Tecknau	Sissach	508	142	27.95 %
Tenniken	Sissach	701	240	34.24 %
Thürnen	Sissach	915	347	37.92 %
Wenslingen	Sissach	560	264	47.14 %
Wintersingen	Sissach	487	188	38.60 %
Wittinsburg	Sissach	331	145	43.81 %
Zeglingen	Sissach	378	172	45.50 %
Zunzgen	Sissach	1784	673	37.72 %
Arboldswil	Waldenburg	453	186	41.06 %
Bennwil	Waldenburg	490	185	37.76 %
Bretzwil	Waldenburg	584	182	31.16 %
Diegten	Waldenburg	1199	420	35.03 %
Eptingen	Waldenburg	393	152	38.68 %
Hölstein	Waldenburg	1723	568	32.97 %
Lampenberg	Waldenburg	390	148	37.95 %
Langenbruck	Waldenburg	699	205	29.33 %
Lauwil	Waldenburg	244	73	29.92 %
Liedertswil	Waldenburg	124	45	36.29 %
Niederdorf	Waldenburg	1202	353	29.37 %
Oberdorf (BL)	Waldenburg	1598	510	31.91 %
Reigoldswil	Waldenburg	1177	386	32.80 %

Nichtformulierte Volksinitiative «Ergänzungsleistungen für Familien mit geringen Einkommen» vom 23. November 2017 mit Gegenvorschlag des Landrats vom 4. April 2019

Titterten	Waldenburg	327	151	46.18 %
Waldenburg	Waldenburg	715	204	28.53 %
Total		190222	66538	34.98 %

Gemeinde	Bezirk	Leere Stimmen	Ungültige Stimmen	Ja- Stimmen	Nein- Stimmen
Aesch (BL)	Arlesheim	205	11	667	1054
Allschwil	Arlesheim	347	83	1534	2186
Arlesheim	Arlesheim	172	46	888	1308
Biel-Benken	Arlesheim	133	16	227	574
Binningen	Arlesheim	339	45	1265	2310
Birsfelden	Arlesheim	153	28	772	764
Bottmingen	Arlesheim	189	46	459	1174
Ettingen	Arlesheim	126	16	441	806
Münchenstein	Arlesheim	218	46	1066	1301
Muttenz	Arlesheim	459	21	1327	2109
Oberwil (BL)	Arlesheim	328	41	933	1823
Pfeffingen	Arlesheim	46	6	183	416
Reinach (BL)	Arlesheim	391	86	1503	2333
Schönenbuch	Arlesheim	33	3	110	265
Therwil	Arlesheim	235	75	768	1525
Blauen	Laufen	13	0	53	106
Brislach	Laufen	30	3	81	176
Burg im Leimental	Laufen	4	0	21	31
Dittingen	Laufen	18	5	56	86
Duggingen	Laufen	32	6	100	154
Grellingen	Laufen	34	6	125	192
Laufen	Laufen	182	11	340	525
Liesberg	Laufen	37	0	93	146
Nenzlingen	Laufen	14	2	51	33
Roggenburg	Laufen	11	0	19	22
Röschenz	Laufen	46	3	149	232
Wahlen	Laufen	38	2	89	145
Zwingen	Laufen	41	0	136	184
Arisdorf	Liestal	58	5	98	240
Augst	Liestal	28	1	84	137
Bubendorf	Liestal	104	32	432	635
Frenkendorf	Liestal	158	9	427	597
Füllinsdorf	Liestal	101	8	285	557
Giebenach	Liestal	21	3	45	110
Hersberg	Liestal	21	0	32	53
Lausen	Liestal	80	10	400	659
Liestal	Liestal	282	56	1241	1786
Lupsingen	Liestal	37	1	132	267

Pratteln	Liestal	199	33	884	1320
Ramlinsburg	Liestal	16	7	69	134
Seltisberg	Liestal	54	8	130	298
Ziefen	Liestal	38	2	186	244
Anwil	Sissach	11	3	61	95
Böckten	Sissach	22	2	66	158
Buckten	Sissach	23	1	74	102
Buus	Sissach	42	2	71	163
Diepflingen	Sissach	18	3	50	105
Gelterkinden	Sissach	170	15	646	823
Häfelfingen	Sissach	19	0	19	38
Hemmiken	Sissach	4	1	18	44
Itingen	Sissach	68	2	164	290
Känerkinden	Sissach	17	3	46	87
Kilchberg (BL)	Sissach	4	2	37	34
Läufelfingen	Sissach	47	4	125	163
Maisprach	Sissach	14	1	95	169
Nusshof	Sissach	8	2	22	46
Oltingen	Sissach	21	4	81	91
Ormalingen	Sissach	74	0	165	319
Rickenbach (BL)	Sissach	14	3	51	97
Rothenfluh	Sissach	17	5	88	101
Rümlingen	Sissach	21	2	35	51
Rünenberg	Sissach	20	0	95	167
Sissach	Sissach	236	21	657	1073
Tecknau	Sissach	18	1	35	88
Tenniken	Sissach	24	6	90	120
Thürnen	Sissach	48	6	96	197
Wenslingen	Sissach	40	0	81	143
Wintersingen	Sissach	22	0	49	117
Wittinsburg	Sissach	16	1	47	81
Zeglingen	Sissach	18	0	47	107
Zunzgen	Sissach	82	11	215	365
Arboldswil	Waldenburg	18	1	54	113
Bennwil	Waldenburg	18	6	52	109
Bretzwil	Waldenburg	16	0	50	116
Diegten	Waldenburg	46	0	132	242
Eptingen	Waldenburg	23	1	51	77
Hölstein	Waldenburg	61	6	161	340
Lampenbergr	Waldenburg	20	2	41	85
Langenbruck	Waldenburg	15	0	84	106
Lauwil	Waldenburg	3	0	29	41
Liedertswil	Waldenburg	7	0	11	27
Niederdorf	Waldenburg	41	8	105	199

Nichtformulierte Volksinitiative «Ergänzungsleistungen für Familien mit geringen Einkommen» vom 23. November 2017 mit Gegenvorschlag des Landrats vom 4. April 2019

Oberdorf (BL)	Waldenburg	76	7	154	273
Reigoldswil	Waldenburg	41	3	138	204
Titterten	Waldenburg	24	3	39	85
Waldenburg	Waldenburg	31	0	68	105
Total		6649	920	22396	36573