

Nichtformulierte Volksinitiative vom 22. Juni 2012 "Ja zu Wildenstein und Schloss Bottmingen" und den Gegenvorschlag des Regierungsrates vom 13. Dezember 2012.

3. März 2013

Aktualisiert: 10. September 2021 15:27

Initiative angenommen

Vorlage

Stimmbeteiligung
43.12%

Stimmberechtigte
186367

Eingegangene Stimmzettel
80365

Gemeinden

Gemeinde	Bezirk	Resultat	Ja %	Nein %
Aesch (BL)	Arlesheim	angenommen	55.27%	44.73%
Allschwil	Arlesheim	angenommen	57.60%	42.40%
Arlesheim	Arlesheim	angenommen	50.68%	49.32%
Biel-Benken	Arlesheim	angenommen	55.41%	44.59%
Binningen	Arlesheim	angenommen	58.39%	41.61%
Birsfelden	Arlesheim	angenommen	58.16%	41.84%
Bottmingen	Arlesheim	angenommen	74.19%	25.81%
Ettingen	Arlesheim	angenommen	58.95%	41.05%
Münchenstein	Arlesheim	angenommen	54.47%	45.53%
Muttenz	Arlesheim	angenommen	58.20%	41.80%
Oberwil (BL)	Arlesheim	angenommen	62.21%	37.79%
Pfeffingen	Arlesheim	angenommen	57.03%	42.97%
Reinach (BL)	Arlesheim	angenommen	61.42%	38.58%
Schönenbuch	Arlesheim	angenommen	60.71%	39.29%
Therwil	Arlesheim	angenommen	62.91%	37.09%
Blauen	Laufen	angenommen	50.22%	49.78%
Brislach	Laufen	angenommen	56.22%	43.78%
Burg im Leimental	Laufen	angenommen	73.97%	26.03%
Dittingen	Laufen	abgelehnt	46.79%	53.21%
Duggingen	Laufen	angenommen	53.89%	46.11%
Grellingen	Laufen	angenommen	56.13%	43.87%

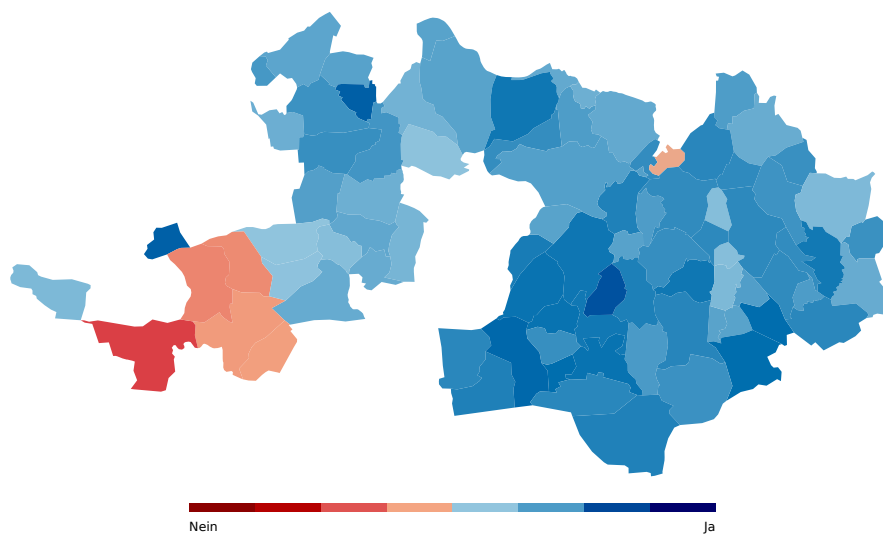
Nichtformulierte Volksinitiative vom 22. Juni 2012 "Ja zu Wildenstein und Schloss Bottmingen" und den
Gegenvorschlag des Regierungsrates vom 13. Dezember 2012.

Laufen	Laufen	abgelehnt	48.75%	51.25%
Liesberg	Laufen	abgelehnt	37.58%	62.42%
Nenzlingen	Laufen	angenommen	51.69%	48.31%
Roggenburg	Laufen	angenommen	52.94%	47.06%
Röschenz	Laufen	abgelehnt	46.07%	53.93%
Wahlen	Laufen	abgelehnt	49.28%	50.72%
Zwingen	Laufen	angenommen	50.61%	49.39%
Arisdorf	Liestal	angenommen	56.64%	43.36%
Augst	Liestal	angenommen	56.63%	43.37%
Bubendorf	Liestal	angenommen	68.73%	31.27%
Frenkendorf	Liestal	angenommen	63.36%	36.64%
Füllinsdorf	Liestal	angenommen	59.58%	40.42%
Giebenach	Liestal	angenommen	55.22%	44.78%
Hersberg	Liestal	angenommen	63.54%	36.46%
Lausen	Liestal	angenommen	66.30%	33.70%
Liestal	Liestal	angenommen	58.87%	41.13%
Lupsingen	Liestal	angenommen	67.35%	32.65%
Pratteln	Liestal	angenommen	68.65%	31.35%
Ramlinsburg	Liestal	angenommen	58.30%	41.70%
Seltisberg	Liestal	angenommen	58.17%	41.83%
Ziefen	Liestal	angenommen	69.49%	30.51%
Anwil	Sissach	angenommen	62.42%	37.58%
Böckten	Sissach	angenommen	51.78%	48.22%
Buckten	Sissach	angenommen	58.17%	41.83%
Buus	Sissach	angenommen	56.02%	43.98%
Diepflingen	Sissach	angenommen	51.69%	48.31%
Gelterkinder	Sissach	angenommen	64.38%	35.62%
Häfelfingen	Sissach	angenommen	70.91%	29.09%
Hemmiken	Sissach	angenommen	62.64%	37.36%
Itingen	Sissach	angenommen	59.67%	40.33%
Känerkinder	Sissach	angenommen	58.14%	41.86%
Kilchberg (BL)	Sissach	angenommen	59.74%	40.26%
Läufelfingen	Sissach	angenommen	70.81%	29.19%
Maisprach	Sissach	angenommen	59.63%	40.37%
Nusshof	Sissach	abgelehnt	50.00%	50.00%
Oltingen	Sissach	angenommen	56.13%	43.87%
Ormalingen	Sissach	angenommen	61.85%	38.15%
Rickenbach (BL)	Sissach	angenommen	64.06%	35.94%
Rothenfluh	Sissach	angenommen	52.79%	47.21%
Rümlingen	Sissach	angenommen	59.26%	40.74%
Rünenberg	Sissach	angenommen	63.86%	36.14%
Sissach	Sissach	angenommen	63.80%	36.20%
Tecknau	Sissach	angenommen	63.68%	36.32%
Tenniken	Sissach	angenommen	68.55%	31.45%

Nichtformulierte Volksinitiative vom 22. Juni 2012 "Ja zu Wildenstein und Schloss Bottmingen" und den
Gegenvorschlag des Regierungsrates vom 13. Dezember 2012.

Thürnen	Sissach	angenommen	64.29%	35.71%
Wenslingen	Sissach	angenommen	68.12%	31.88%
Wintersingen	Sissach	angenommen	64.89%	35.11%
Wittinsburg	Sissach	angenommen	52.94%	47.06%
Zeglingen	Sissach	angenommen	64.74%	35.26%
Zunzgen	Sissach	angenommen	63.01%	36.99%
Arboldswil	Waldenburg	angenommen	69.64%	30.36%
Bennwil	Waldenburg	angenommen	60.20%	39.80%
Bretzwil	Waldenburg	angenommen	64.75%	35.25%
Diegten	Waldenburg	angenommen	65.12%	34.88%
Eptingen	Waldenburg	angenommen	62.35%	37.65%
Hölstein	Waldenburg	angenommen	66.53%	33.47%
Lampenberg	Waldenburg	angenommen	77.50%	22.50%
Langenbruck	Waldenburg	angenommen	66.18%	33.82%
Lauwil	Waldenburg	angenommen	66.36%	33.64%
Liedertswil	Waldenburg	angenommen	70.77%	29.23%
Niederdorf	Waldenburg	angenommen	68.34%	31.66%
Oberdorf (BL)	Waldenburg	angenommen	69.62%	30.38%
Reigoldswil	Waldenburg	angenommen	72.13%	27.87%
Titterten	Waldenburg	angenommen	62.90%	37.10%
Waldenburg	Waldenburg	angenommen	64.86%	35.14%
Total		angenommen	60.28%	39.72%

Nichtformulierte Volksinitiative vom 22. Juni 2012 "Ja zu Wildenstein und Schloss Bottmingen" und den
Gegenvorschlag des Regierungsrates vom 13. Dezember 2012.

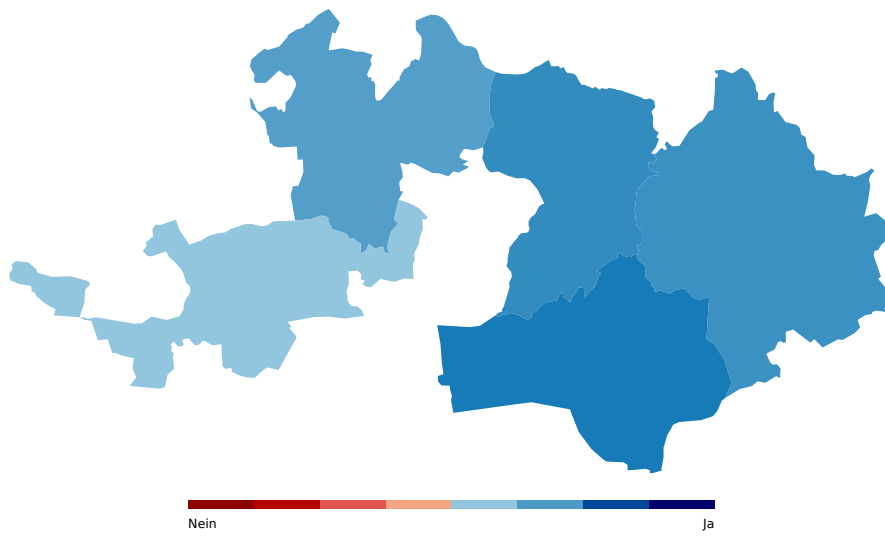


Nichtformulierte Volksinitiative vom 22. Juni 2012 "Ja zu Wildenstein und Schloss Bottmingen" und den
Gegenvorschlag des Regierungsrates vom 13. Dezember 2012.

Bezirke

Bezirk	Resultat	Ja %	Nein %
Arlesheim	angenommen	59.01%	40.99%
Laufen	angenommen	50.02%	49.98%
Liestal	angenommen	63.45%	36.55%
Sissach	angenommen	62.35%	37.65%
Waldenburg	angenommen	67.53%	32.47%
Total	angenommen	60.28%	39.72%

Nichtformulierte Volksinitiative vom 22. Juni 2012 "Ja zu Wildenstein und Schloss Bottmingen" und den
Gegenvorschlag des Regierungsrates vom 13. Dezember 2012.



Statistik

Gemeinde	Bezirk	Stimmberechtigte	Eingegangene Stimmzettel	Stimmbeteiligung
Aesch (BL)	Arlesheim	6568	2398	36.51 %
Allschwil	Arlesheim	13264	5338	40.24 %
Arlesheim	Arlesheim	6156	2862	46.49 %
Biel-Benken	Arlesheim	2252	1120	49.73 %
Binningen	Arlesheim	10053	4687	46.62 %
Birsfelden	Arlesheim	6671	2372	35.56 %
Bottmingen	Arlesheim	4169	2050	49.17 %
Ettingen	Arlesheim	3531	1526	43.22 %
Münchenstein	Arlesheim	7763	3231	41.62 %
Muttenz	Arlesheim	12032	4834	40.18 %
Oberwil (BL)	Arlesheim	7220	3324	46.04 %
Pfeffingen	Arlesheim	1613	810	50.22 %
Reinach (BL)	Arlesheim	12999	5580	42.93 %
Schönenbuch	Arlesheim	1051	464	44.15 %
Therwil	Arlesheim	6785	3307	48.74 %
Blauen	Laufen	542	234	43.17 %
Brislach	Laufen	1156	403	34.86 %
Burg im Leimental	Laufen	187	75	40.11 %
Dittingen	Laufen	573	224	39.09 %
Duggingen	Laufen	982	372	37.88 %
Grellingen	Laufen	1097	440	40.11 %
Laufen	Laufen	3427	1380	40.27 %
Liesberg	Laufen	892	335	37.56 %
Nenzlingen	Laufen	306	121	39.54 %
Roggenburg	Laufen	237	85	35.86 %
Röschenz	Laufen	1387	589	42.47 %
Wahlen	Laufen	999	358	35.84 %
Zwingen	Laufen	1435	434	30.24 %
Arisdorf	Liestal	1177	488	41.46 %
Augst	Liestal	639	295	46.17 %
Bubendorf	Liestal	3160	1626	51.46 %
Frenkendorf	Liestal	3709	1570	42.33 %
Füllinsdorf	Liestal	2777	1240	44.65 %
Giebenach	Liestal	698	243	34.81 %
Hersberg	Liestal	237	99	41.77 %
Lausen	Liestal	3054	1316	43.09 %
Liestal	Liestal	8683	3839	44.21 %
Lupsingen	Liestal	985	492	49.95 %
Pratteln	Liestal	8090	3114	38.49 %
Ramlinsburg	Liestal	489	253	51.74 %

Nichtformulierte Volksinitiative vom 22. Juni 2012 "Ja zu Wildenstein und Schloss Bottmingen" und den
Gegenvorschlag des Regierungsrates vom 13. Dezember 2012.

Seltisberg	Liestal	992	575	57.96 %
Ziefen	Liestal	1109	542	48.87 %
Anwil	Sissach	414	170	41.06 %
Böckten	Sissach	575	264	45.91 %
Buckten	Sissach	477	214	44.86 %
Buus	Sissach	751	382	50.87 %
Diepflingen	Sissach	484	188	38.84 %
Gelterkinden	Sissach	3963	1757	44.34 %
Häfeldingen	Sissach	207	117	56.52 %
Hemmiken	Sissach	224	95	42.41 %
Itingen	Sissach	1354	611	45.13 %
Känerkinden	Sissach	373	173	46.38 %
Kilchberg (BL)	Sissach	125	82	65.60 %
Läufelfingen	Sissach	947	431	45.51 %
Maisprach	Sissach	675	335	49.63 %
Nusshof	Sissach	193	82	42.49 %
Oltingen	Sissach	357	162	45.38 %
Ormalingen	Sissach	1463	616	42.11 %
Rickenbach (BL)	Sissach	434	201	46.31 %
Rothenfluh	Sissach	583	246	42.20 %
Rümlingen	Sissach	226	83	36.73 %
Rünenberg	Sissach	601	301	50.08 %
Sissach	Sissach	4358	2019	46.33 %
Tecknau	Sissach	501	201	40.12 %
Tenniken	Sissach	673	270	40.12 %
Thürnen	Sissach	935	387	41.39 %
Wenslingen	Sissach	534	281	52.62 %
Wintersingen	Sissach	502	227	45.22 %
Wittinsburg	Sissach	295	144	48.81 %
Zeglingen	Sissach	348	161	46.26 %
Zunzgen	Sissach	1744	761	43.64 %
Arboldswil	Waldenburg	397	231	58.19 %
Bennwil	Waldenburg	469	212	45.20 %
Bretzwil	Waldenburg	550	248	45.09 %
Diegten	Waldenburg	1148	464	40.42 %
Eptingen	Waldenburg	401	166	41.40 %
Hölstein	Waldenburg	1659	732	44.12 %
Lampenberg	Waldenburg	395	242	61.27 %
Langenbruck	Waldenburg	702	282	40.17 %
Lauwil	Waldenburg	260	113	43.46 %
Liedertswil	Waldenburg	125	65	52.00 %
Niederdorf	Waldenburg	1124	455	40.48 %
Oberdorf (BL)	Waldenburg	1509	607	40.23 %
Reigoldswil	Waldenburg	1113	485	43.58 %

Nichtformulierte Volksinitiative vom 22. Juni 2012 "Ja zu Wildenstein und Schloss Bottmingen" und den
Gegenvorschlag des Regierungsrates vom 13. Dezember 2012.

Titterten	Waldenburg	329	190	57.75 %
Waldenburg	Waldenburg	724	267	36.88 %
Total		186367	80365	43.12 %

Gemeinde	Bezirk	Leere Stimmen	Ungültige Stimmen	Ja- Stimmen	Nein- Stimmen
Aesch (BL)	Arlesheim	73	0	1285	1040
Allschwil	Arlesheim	216	112	2886	2124
Arlesheim	Arlesheim	105	30	1382	1345
Biel-Benken	Arlesheim	39	0	599	482
Binningen	Arlesheim	130	0	2661	1896
Birsfelden	Arlesheim	82	29	1315	946
Bottmingen	Arlesheim	25	26	1483	516
Ettingen	Arlesheim	40	0	876	610
Münchenstein	Arlesheim	112	0	1699	1420
Muttenz	Arlesheim	183	0	2707	1944
Oberwil (BL)	Arlesheim	89	46	1984	1205
Pfeffingen	Arlesheim	22	13	442	333
Reinach (BL)	Arlesheim	172	113	3252	2043
Schönenbuch	Arlesheim	16	0	272	176
Therwil	Arlesheim	85	49	1996	1177
Blauen	Laufen	7	0	114	113
Brislach	Laufen	17	0	217	169
Burg im Leimental	Laufen	2	0	54	19
Dittingen	Laufen	6	0	102	116
Duggingen	Laufen	7	5	194	166
Grellingen	Laufen	16	0	238	186
Laufen	Laufen	57	0	645	678
Liesberg	Laufen	10	11	118	196
Nenzlingen	Laufen	3	0	61	57
Roggenburg	Laufen	17	0	36	32
Röschenz	Laufen	16	0	264	309
Wahlen	Laufen	11	0	171	176
Zwingen	Laufen	11	10	209	204
Arisdorf	Liestal	26	3	260	199
Augst	Liestal	16	0	158	121
Bubendorf	Liestal	35	5	1090	496
Frenkendorf	Liestal	28	22	963	557
Füllinsdorf	Liestal	43	17	703	477
Giebenach	Liestal	12	1	127	103
Hersberg	Liestal	3	0	61	35
Lausen	Liestal	39	13	838	426
Liestal	Liestal	103	65	2161	1510
Lupsingen	Liestal	5	0	328	159

Nichtformulierte Volksinitiative vom 22. Juni 2012 "Ja zu Wildenstein und Schloss Bottmingen" und den
Gegenvorschlag des Regierungsrates vom 13. Dezember 2012.

Pratteln	Liestal	73	27	2069	945
Ramlinsburg	Liestal	6	0	144	103
Seltisberg	Liestal	16	2	324	233
Ziefen	Liestal	11	0	369	162
Anwil	Sissach	3	2	103	62
Böckten	Sissach	7	4	131	122
Buckten	Sissach	6	0	121	87
Buus	Sissach	19	6	200	157
Diepfingen	Sissach	10	0	92	86
Gelterkinden	Sissach	73	11	1077	596
Häfelingen	Sissach	5	2	78	32
Hemmiken	Sissach	4	0	57	34
Itingen	Sissach	10	1	358	242
Känerkinden	Sissach	1	0	100	72
Kilchberg (BL)	Sissach	2	3	46	31
Läufelfingen	Sissach	13	0	296	122
Maisprach	Sissach	12	1	192	130
Nusshof	Sissach	5	1	38	38
Oltingen	Sissach	7	0	87	68
Ormalingen	Sissach	21	0	368	227
Rickenbach (BL)	Sissach	7	2	123	69
Rothenfluh	Sissach	6	7	123	110
Rümlingen	Sissach	2	0	48	33
Rünenberg	Sissach	14	2	182	103
Sissach	Sissach	67	10	1239	703
Tecknau	Sissach	11	0	121	69
Tenniken	Sissach	19	3	170	78
Thürnen	Sissach	9	0	243	135
Wenslingen	Sissach	5	0	188	88
Wintersingen	Sissach	2	0	146	79
Wittinsburg	Sissach	7	1	72	64
Zeglingen	Sissach	3	2	101	55
Zunzgen	Sissach	22	1	465	273
Arboldswil	Waldenburg	6	1	156	68
Bennwil	Waldenburg	5	6	121	80
Bretzwil	Waldenburg	3	1	158	86
Diegten	Waldenburg	11	0	295	158
Eptingen	Waldenburg	4	0	101	61
Hölstein	Waldenburg	15	0	477	240
Lampenberg	Waldenburg	2	0	186	54
Langenbruck	Waldenburg	7	0	182	93
Lauwil	Waldenburg	2	1	73	37
Liedertswil	Waldenburg	0	0	46	19
Niederdorf	Waldenburg	11	5	300	139

Nichtformulierte Volksinitiative vom 22. Juni 2012 "Ja zu Wildenstein und Schloss Bottmingen" und den
Gegenvorschlag des Regierungsrates vom 13. Dezember 2012.

Oberdorf (BL)	Waldenburg	8	0	417	182
Reigoldswil	Waldenburg	15	0	339	131
Titterten	Waldenburg	4	0	117	69
Waldenburg	Waldenburg	8	0	168	91
Total		2458	672	46558	30677

Gegenentwurf: Gegenvorschlag des Regierungsrats

Stimmbeteiligung	Stimmberechtigte	Eingegangene Stimmzettel
43.12%	186367	80365

Gemeinden

Gemeinde	Bezirk	Resultat	Ja %	Nein %
Aesch (BL)	Arlesheim	angenommen	52.52%	47.48%
Allschwil	Arlesheim	angenommen	53.19%	46.81%
Arlesheim	Arlesheim	angenommen	59.45%	40.55%
Biel-Benken	Arlesheim	angenommen	53.12%	46.88%
Binningen	Arlesheim	angenommen	52.60%	47.40%
Birsfelden	Arlesheim	angenommen	54.45%	45.55%
Bottmingen	Arlesheim	abgelehnt	39.72%	60.28%
Ettingen	Arlesheim	angenommen	50.78%	49.22%
Münchenstein	Arlesheim	angenommen	55.85%	44.15%
Muttenz	Arlesheim	angenommen	51.92%	48.08%
Oberwil (BL)	Arlesheim	abgelehnt	49.88%	50.12%
Pfeffingen	Arlesheim	angenommen	51.82%	48.18%
Reinach (BL)	Arlesheim	angenommen	51.25%	48.75%
Schönenbuch	Arlesheim	abgelehnt	49.66%	50.34%
Therwil	Arlesheim	abgelehnt	47.79%	52.21%
Blauen	Laufen	abgelehnt	45.50%	54.50%
Brislach	Laufen	abgelehnt	48.70%	51.30%
Burg im Leimental	Laufen	abgelehnt	30.16%	69.84%
Dittingen	Laufen	angenommen	51.89%	48.11%
Duggingen	Laufen	angenommen	55.71%	44.29%
Grellingen	Laufen	abgelehnt	48.20%	51.80%
Laufen	Laufen	angenommen	56.48%	43.52%
Liesberg	Laufen	angenommen	61.11%	38.89%
Nenzlingen	Laufen	abgelehnt	38.74%	61.26%
Roggenburg	Laufen	angenommen	51.56%	48.44%
Röschenz	Laufen	angenommen	55.56%	44.44%
Wahlen	Laufen	angenommen	51.64%	48.36%
Zwingen	Laufen	angenommen	54.11%	45.89%
Arisdorf	Liestal	angenommen	52.54%	47.46%
Augst	Liestal	angenommen	53.82%	46.18%
Bubendorf	Liestal	abgelehnt	46.00%	54.00%
Frenkendorf	Liestal	abgelehnt	47.78%	52.22%
Füllinsdorf	Liestal	angenommen	51.21%	48.79%

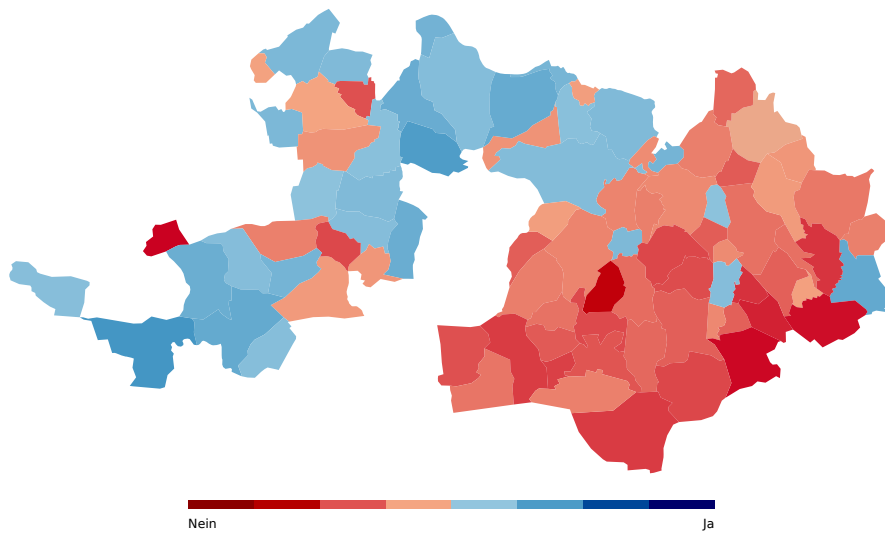
Nichtformulierte Volksinitiative vom 22. Juni 2012 "Ja zu Wildenstein und Schloss Bottmingen" und den
Gegenvorschlag des Regierungsrates vom 13. Dezember 2012.

Giebenach	Liestal	abgelehnt	49.12%	50.88%
Hersberg	Liestal	abgelehnt	46.99%	53.01%
Lausen	Liestal	abgelehnt	46.00%	54.00%
Liestal	Liestal	angenommen	52.17%	47.83%
Lupsingen	Liestal	abgelehnt	41.36%	58.64%
Pratteln	Liestal	angenommen	56.25%	43.75%
Ramlinsburg	Liestal	angenommen	52.87%	47.13%
Seltisberg	Liestal	abgelehnt	49.16%	50.84%
Ziefen	Liestal	abgelehnt	45.31%	54.69%
Anwil	Sissach	abgelehnt	45.45%	54.55%
Böckten	Sissach	angenommen	50.82%	49.18%
Buckten	Sissach	abgelehnt	41.67%	58.33%
Buus	Sissach	abgelehnt	50.00%	50.00%
Diepflingen	Sissach	abgelehnt	46.82%	53.18%
Gelterkinder	Sissach	abgelehnt	43.74%	56.26%
Häfelfingen	Sissach	abgelehnt	33.94%	66.06%
Hemmiken	Sissach	abgelehnt	48.24%	51.76%
Itingen	Sissach	abgelehnt	45.34%	54.66%
Känerkinder	Sissach	abgelehnt	46.43%	53.57%
Kilchberg (BL)	Sissach	abgelehnt	49.33%	50.67%
Läufelfingen	Sissach	abgelehnt	30.90%	69.10%
Maisprach	Sissach	abgelehnt	42.49%	57.51%
Nusshof	Sissach	angenommen	54.05%	45.95%
Oltingen	Sissach	angenommen	56.64%	43.36%
Ormalingen	Sissach	abgelehnt	48.74%	51.26%
Rickenbach (BL)	Sissach	abgelehnt	41.01%	58.99%
Rothenfluh	Sissach	abgelehnt	44.55%	55.45%
Rümlingen	Sissach	abgelehnt	35.90%	64.10%
Rünenberg	Sissach	abgelehnt	41.67%	58.33%
Sissach	Sissach	abgelehnt	46.61%	53.39%
Tecknau	Sissach	abgelehnt	43.62%	56.38%
Tenniken	Sissach	abgelehnt	39.22%	60.78%
Thürnen	Sissach	abgelehnt	41.24%	58.76%
Wenslingen	Sissach	abgelehnt	36.29%	63.71%
Wintersingen	Sissach	abgelehnt	45.41%	54.59%
Wittinsburg	Sissach	angenommen	51.91%	48.09%
Zeglingen	Sissach	abgelehnt	31.54%	68.46%
Zunzgen	Sissach	abgelehnt	38.61%	61.39%
Arboldswil	Waldenburg	abgelehnt	43.81%	56.19%
Bennwil	Waldenburg	abgelehnt	42.56%	57.44%
Bretzwil	Waldenburg	abgelehnt	39.73%	60.27%
Diegten	Waldenburg	abgelehnt	41.57%	58.43%
Eptingen	Waldenburg	abgelehnt	38.56%	61.44%
Hölstein	Waldenburg	abgelehnt	43.13%	56.87%

Nichtformulierte Volksinitiative vom 22. Juni 2012 "Ja zu Wildenstein und Schloss Bottmingen" und den
Gegenvorschlag des Regierungsrates vom 13. Dezember 2012.

Lampenberg	Waldenburg	abgelehnt	25.54%	74.46%
Langenbruck	Waldenburg	abgelehnt	37.13%	62.87%
Lauwil	Waldenburg	abgelehnt	44.23%	55.77%
Liedertswil	Waldenburg	abgelehnt	37.70%	62.30%
Niederdorf	Waldenburg	abgelehnt	38.89%	61.11%
Oberdorf (BL)	Waldenburg	abgelehnt	40.28%	59.72%
Reigoldswil	Waldenburg	abgelehnt	37.22%	62.78%
Titterten	Waldenburg	abgelehnt	40.96%	59.04%
Waldenburg	Waldenburg	abgelehnt	45.56%	54.44%
Total		abgelehnt	49.93%	50.07%

Nichtformulierte Volksinitiative vom 22. Juni 2012 "Ja zu Wildenstein und Schloss Bottmingen" und den
Gegenvorschlag des Regierungsrates vom 13. Dezember 2012.

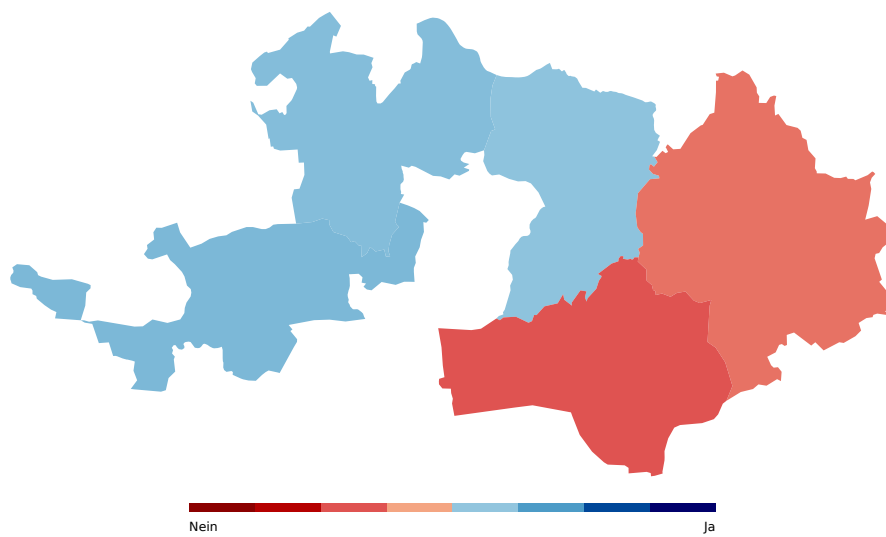


Nichtformulierte Volksinitiative vom 22. Juni 2012 "Ja zu Wildenstein und Schloss Bottmingen" und den
Gegenvorschlag des Regierungsrates vom 13. Dezember 2012.

Bezirke

Bezirk	Resultat	Ja %	Nein %
Arlesheim	angenommen	51.94%	48.06%
Laufen	angenommen	53.16%	46.84%
Liestal	angenommen	50.57%	49.43%
Sissach	abgelehnt	43.86%	56.14%
Waldenburg	abgelehnt	40.00%	60.00%
Total	abgelehnt	49.93%	50.07%

Nichtformulierte Volksinitiative vom 22. Juni 2012 "Ja zu Wildenstein und Schloss Bottmingen" und den
Gegenvorschlag des Regierungsrates vom 13. Dezember 2012.



Statistik

Gemeinde	Bezirk	Stimmberechtigte	Eingegangene Stimmzettel	Stimmbeteiligung
Aesch (BL)	Arlesheim	6568	2398	36.51 %
Allschwil	Arlesheim	13264	5338	40.24 %
Arlesheim	Arlesheim	6156	2862	46.49 %
Biel-Benken	Arlesheim	2252	1120	49.73 %
Binningen	Arlesheim	10053	4687	46.62 %
Birsfelden	Arlesheim	6671	2372	35.56 %
Bottmingen	Arlesheim	4169	2050	49.17 %
Ettingen	Arlesheim	3531	1526	43.22 %
Münchenstein	Arlesheim	7763	3231	41.62 %
Muttenz	Arlesheim	12032	4834	40.18 %
Oberwil (BL)	Arlesheim	7220	3324	46.04 %
Pfeffingen	Arlesheim	1613	810	50.22 %
Reinach (BL)	Arlesheim	12999	5580	42.93 %
Schönenbuch	Arlesheim	1051	464	44.15 %
Therwil	Arlesheim	6785	3307	48.74 %
Blauen	Laufen	542	234	43.17 %
Brislach	Laufen	1156	403	34.86 %
Burg im Leimental	Laufen	187	75	40.11 %
Dittingen	Laufen	573	224	39.09 %
Duggingen	Laufen	982	372	37.88 %
Grellingen	Laufen	1097	440	40.11 %
Laufen	Laufen	3427	1380	40.27 %
Liesberg	Laufen	892	335	37.56 %
Nenzlingen	Laufen	306	121	39.54 %
Roggenburg	Laufen	237	85	35.86 %
Röschenz	Laufen	1387	589	42.47 %
Wahlen	Laufen	999	358	35.84 %
Zwingen	Laufen	1435	434	30.24 %
Arisdorf	Liestal	1177	488	41.46 %
Augst	Liestal	639	295	46.17 %
Bubendorf	Liestal	3160	1626	51.46 %
Frenkendorf	Liestal	3709	1570	42.33 %
Füllinsdorf	Liestal	2777	1240	44.65 %
Giebenach	Liestal	698	243	34.81 %
Hersberg	Liestal	237	99	41.77 %
Lausen	Liestal	3054	1316	43.09 %
Liestal	Liestal	8683	3839	44.21 %
Lupsingen	Liestal	985	492	49.95 %
Pratteln	Liestal	8090	3114	38.49 %
Ramlinsburg	Liestal	489	253	51.74 %

Nichtformulierte Volksinitiative vom 22. Juni 2012 "Ja zu Wildenstein und Schloss Bottmingen" und den
Gegenvorschlag des Regierungsrates vom 13. Dezember 2012.

Seltisberg	Liestal	992	575	57.96 %
Ziefen	Liestal	1109	542	48.87 %
Anwil	Sissach	414	170	41.06 %
Böckten	Sissach	575	264	45.91 %
Buckten	Sissach	477	214	44.86 %
Buus	Sissach	751	382	50.87 %
Diepflingen	Sissach	484	188	38.84 %
Gelterkinden	Sissach	3963	1757	44.34 %
Häfeldingen	Sissach	207	117	56.52 %
Hemmiken	Sissach	224	95	42.41 %
Itingen	Sissach	1354	611	45.13 %
Känerkinden	Sissach	373	173	46.38 %
Kilchberg (BL)	Sissach	125	82	65.60 %
Läufelfingen	Sissach	947	431	45.51 %
Maisprach	Sissach	675	335	49.63 %
Nusshof	Sissach	193	82	42.49 %
Oltingen	Sissach	357	162	45.38 %
Ormalingen	Sissach	1463	616	42.11 %
Rickenbach (BL)	Sissach	434	201	46.31 %
Rothenfluh	Sissach	583	246	42.20 %
Rümlingen	Sissach	226	83	36.73 %
Rünenberg	Sissach	601	301	50.08 %
Sissach	Sissach	4358	2019	46.33 %
Tecknau	Sissach	501	201	40.12 %
Tenniken	Sissach	673	270	40.12 %
Thürnen	Sissach	935	387	41.39 %
Wenslingen	Sissach	534	281	52.62 %
Wintersingen	Sissach	502	227	45.22 %
Wittinsburg	Sissach	295	144	48.81 %
Zeglingen	Sissach	348	161	46.26 %
Zunzgen	Sissach	1744	761	43.64 %
Arboldswil	Waldenburg	397	231	58.19 %
Bennwil	Waldenburg	469	212	45.20 %
Bretzwil	Waldenburg	550	248	45.09 %
Diegten	Waldenburg	1148	464	40.42 %
Eptingen	Waldenburg	401	166	41.40 %
Hölstein	Waldenburg	1659	732	44.12 %
Lampenberg	Waldenburg	395	242	61.27 %
Langenbruck	Waldenburg	702	282	40.17 %
Lauwil	Waldenburg	260	113	43.46 %
Liedertswil	Waldenburg	125	65	52.00 %
Niederdorf	Waldenburg	1124	455	40.48 %
Oberdorf (BL)	Waldenburg	1509	607	40.23 %
Reigoldswil	Waldenburg	1113	485	43.58 %

Nichtformulierte Volksinitiative vom 22. Juni 2012 "Ja zu Wildenstein und Schloss Bottmingen" und den
Gegenvorschlag des Regierungsrates vom 13. Dezember 2012.

Titterten	Waldenburg	329	190	57.75 %
Waldenburg	Waldenburg	724	267	36.88 %
Total		186367	80365	43.12 %

Gemeinde	Bezirk	Leere Stimmen	Ungültige Stimmen	Ja- Stimmen	Nein- Stimmen
Aesch (BL)	Arlesheim	159	0	1176	1063
Allschwil	Arlesheim	454	112	2538	2234
Arlesheim	Arlesheim	228	30	1548	1056
Biel-Benken	Arlesheim	94	0	545	481
Binningen	Arlesheim	345	0	2284	2058
Birsfelden	Arlesheim	185	29	1175	983
Bottmingen	Arlesheim	141	26	748	1135
Ettingen	Arlesheim	112	0	718	696
Münchenstein	Arlesheim	241	0	1670	1320
Muttenz	Arlesheim	385	0	2310	2139
Oberwil (BL)	Arlesheim	237	46	1517	1524
Pfeffingen	Arlesheim	56	13	384	357
Reinach (BL)	Arlesheim	470	113	2561	2436
Schönenbuch	Arlesheim	29	0	216	219
Therwil	Arlesheim	251	49	1437	1570
Blauen	Laufen	23	0	96	115
Brislach	Laufen	19	0	187	197
Burg im Leimental	Laufen	12	0	19	44
Dittingen	Laufen	12	0	110	102
Duggingen	Laufen	8	5	200	159
Grellingen	Laufen	23	0	201	216
Laufen	Laufen	100	0	723	557
Liesberg	Laufen	18	11	187	119
Nenzlingen	Laufen	10	0	43	68
Roggenburg	Laufen	21	0	33	31
Röschenz	Laufen	31	0	310	248
Wahlen	Laufen	23	0	173	162
Zwingen	Laufen	23	10	217	184
Arisdorf	Liestal	32	3	238	215
Augst	Liestal	33	0	141	121
Bubendorf	Liestal	110	5	695	816
Frenkendorf	Liestal	106	22	689	753
Füllinsdorf	Liestal	110	17	570	543
Giebenach	Liestal	16	1	111	115
Hersberg	Liestal	16	0	39	44
Lausen	Liestal	90	13	558	655
Liestal	Liestal	297	65	1814	1663
Lupsingen	Liestal	23	0	194	275

Nichtformulierte Volksinitiative vom 22. Juni 2012 "Ja zu Wildenstein und Schloss Bottmingen" und den
Gegenvorschlag des Regierungsrates vom 13. Dezember 2012.

Pratteln	Liestal	223	27	1611	1253
Ramlinsburg	Liestal	9	0	129	115
Seltisberg	Liestal	38	2	263	272
Ziefen	Liestal	30	0	232	280
Anwil	Sissach	14	2	70	84
Böckten	Sissach	16	4	124	120
Buckten	Sissach	22	0	80	112
Buus	Sissach	40	6	168	168
Diepflingen	Sissach	15	0	81	92
Gelterkinden	Sissach	148	11	699	899
Häfelingen	Sissach	6	2	37	72
Hemmiken	Sissach	10	0	41	44
Itingen	Sissach	41	1	258	311
Känerkinden	Sissach	5	0	78	90
Kilchberg (BL)	Sissach	4	3	37	38
Läufelfingen	Sissach	33	0	123	275
Maisprach	Sissach	21	1	133	180
Nusshof	Sissach	7	1	40	34
Oltingen	Sissach	19	0	81	62
Ormalingen	Sissach	62	0	270	284
Rickenbach (BL)	Sissach	21	2	73	105
Rothenfluh	Sissach	19	7	98	122
Rümlingen	Sissach	5	0	28	50
Rünenberg	Sissach	23	2	115	161
Sissach	Sissach	149	10	867	993
Tecknau	Sissach	13	0	82	106
Tenniken	Sissach	35	3	91	141
Thürnen	Sissach	33	0	146	208
Wenslingen	Sissach	22	0	94	165
Wintersingen	Sissach	9	0	99	119
Wittinsburg	Sissach	12	1	68	63
Zeglingen	Sissach	10	2	47	102
Zunzgen	Sissach	53	1	273	434
Arboldswil	Waldenburg	20	1	92	118
Bennwil	Waldenburg	11	6	83	112
Bretzwil	Waldenburg	23	1	89	135
Diegten	Waldenburg	31	0	180	253
Eptingen	Waldenburg	13	0	59	94
Hölstein	Waldenburg	48	0	295	389
Lampenberg	Waldenburg	11	0	59	172
Langenbruck	Waldenburg	10	0	101	171
Lauwil	Waldenburg	8	1	46	58
Liedertswil	Waldenburg	4	0	23	38
Niederdorf	Waldenburg	36	5	161	253

Nichtformulierte Volksinitiative vom 22. Juni 2012 "Ja zu Wildenstein und Schloss Bottmingen" und den
Gegenvorschlag des Regierungsrates vom 13. Dezember 2012.

Oberdorf (BL)	Waldenburg	31	0	232	344
Reigoldswil	Waldenburg	31	0	169	285
Titterten	Waldenburg	24	0	68	98
Waldenburg	Waldenburg	19	0	113	135
Total		6030	672	36781	36882

Stichfrage: Stichfrage: Initiative oder Gegenvorschlag?

Stimmbeteiligung	Stimmberechtigte	Eingegangene Stimmzettel
43.12%	186367	80365

Gemeinden

Gemeinde	Bezirk	Resultat	Ja %	Nein %
Aesch (BL)	Arlesheim	Vorlage	50.92%	49.08%
Allschwil	Arlesheim	Vorlage	50.42%	49.58%
Arlesheim	Arlesheim	Gegenentwurf	43.40%	56.60%
Biel-Benken	Arlesheim	Vorlage	51.04%	48.96%
Binningen	Arlesheim	Vorlage	52.85%	47.15%
Birsfelden	Arlesheim	Vorlage	50.27%	49.73%
Bottmingen	Arlesheim	Vorlage	68.85%	31.15%
Ettingen	Arlesheim	Vorlage	51.75%	48.25%
Münchenstein	Arlesheim	Gegenentwurf	47.69%	52.31%
Muttenz	Arlesheim	Vorlage	52.34%	47.66%
Oberwil (BL)	Arlesheim	Vorlage	56.36%	43.64%
Pfeffingen	Arlesheim	Vorlage	50.96%	49.04%
Reinach (BL)	Arlesheim	Vorlage	54.72%	45.28%
Schönenbuch	Arlesheim	Vorlage	52.35%	47.65%
Therwil	Arlesheim	Vorlage	56.92%	43.08%
Blauen	Laufen	Vorlage	52.38%	47.62%
Brislach	Laufen	Vorlage	54.40%	45.60%
Burg im Leimental	Laufen	Vorlage	73.02%	26.98%
Dittingen	Laufen	Gegenentwurf	39.71%	60.29%
Duggingen	Laufen	Gegenentwurf	46.90%	53.10%
Grellingen	Laufen	Vorlage	52.84%	47.16%
Laufen	Laufen	Gegenentwurf	43.56%	56.44%
Liesberg	Laufen	Gegenentwurf	36.30%	63.70%
Nenzlingen	Laufen	Vorlage	55.34%	44.66%
Roggenburg	Laufen	Gegenentwurf	42.62%	57.38%
Röschenz	Laufen	Gegenentwurf	40.31%	59.69%
Wahlen	Laufen	Gegenentwurf	41.51%	58.49%
Zwingen	Laufen	Gegenentwurf	49.19%	50.81%
Arisdorf	Liestal	Gegenentwurf	48.18%	51.82%
Augst	Liestal	Gegenentwurf	49.21%	50.79%
Bubendorf	Liestal	Vorlage	62.16%	37.84%
Frenkendorf	Liestal	Vorlage	56.70%	43.30%
Füllinsdorf	Liestal	Vorlage	53.33%	46.67%

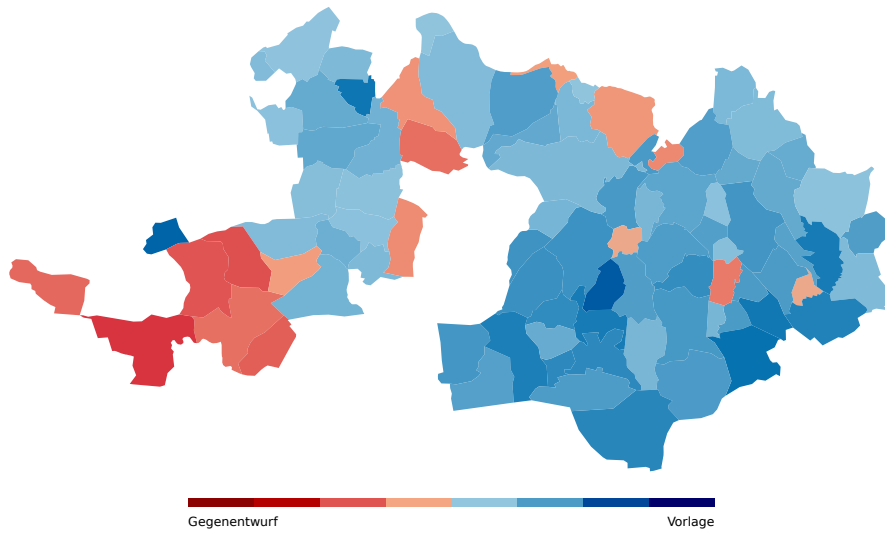
Nichtformulierte Volksinitiative vom 22. Juni 2012 "Ja zu Wildenstein und Schloss Bottmingen" und den
Gegenvorschlag des Regierungsrates vom 13. Dezember 2012.

Giebenach	Liestal	Vorlage	50.23%	49.77%
Hersberg	Liestal	Vorlage	60.22%	39.78%
Lausen	Liestal	Vorlage	60.45%	39.55%
Liestal	Liestal	Vorlage	53.01%	46.99%
Lupsingen	Liestal	Vorlage	61.97%	38.03%
Pratteln	Liestal	Vorlage	59.48%	40.52%
Ramlinsburg	Liestal	Gegenentwurf	50.00%	50.00%
Seltisberg	Liestal	Vorlage	53.90%	46.10%
Ziefen	Liestal	Vorlage	62.57%	37.43%
Anwil	Sissach	Vorlage	59.38%	40.62%
Böckten	Sissach	Vorlage	51.04%	48.96%
Buckten	Sissach	Vorlage	60.10%	39.90%
Buus	Sissach	Vorlage	52.48%	47.52%
Diepflingen	Sissach	Vorlage	51.53%	48.47%
Gelterkinder	Sissach	Vorlage	61.16%	38.84%
Häfelfingen	Sissach	Vorlage	68.37%	31.63%
Hemmiken	Sissach	Vorlage	56.18%	43.82%
Itingen	Sissach	Vorlage	53.54%	46.46%
Känerkinder	Sissach	Vorlage	53.66%	46.34%
Kilchberg (BL)	Sissach	Gegenentwurf	50.00%	50.00%
Läufelfingen	Sissach	Vorlage	69.79%	30.21%
Maisprach	Sissach	Vorlage	53.11%	46.89%
Nusshof	Sissach	Gegenentwurf	46.48%	53.52%
Oltingen	Sissach	Vorlage	52.67%	47.33%
Ormalingen	Sissach	Vorlage	56.52%	43.48%
Rickenbach (BL)	Sissach	Vorlage	56.47%	43.53%
Rothenfluh	Sissach	Vorlage	50.68%	49.32%
Rümlingen	Sissach	Vorlage	60.00%	40.00%
Rünenberg	Sissach	Vorlage	60.00%	40.00%
Sissach	Sissach	Vorlage	57.70%	42.30%
Tecknau	Sissach	Vorlage	58.33%	41.67%
Tenniken	Sissach	Vorlage	63.40%	36.60%
Thürnen	Sissach	Vorlage	59.04%	40.96%
Wenslingen	Sissach	Vorlage	67.44%	32.56%
Wintersingen	Sissach	Vorlage	59.33%	40.67%
Wittinsburg	Sissach	Gegenentwurf	44.72%	55.28%
Zeglingen	Sissach	Vorlage	65.99%	34.01%
Zunzgen	Sissach	Vorlage	59.66%	40.34%
Arboldswil	Waldenburg	Vorlage	63.93%	36.07%
Bennwil	Waldenburg	Vorlage	53.54%	46.46%
Bretzwil	Waldenburg	Vorlage	61.04%	38.96%
Diegten	Waldenburg	Vorlage	60.75%	39.25%
Eptingen	Waldenburg	Vorlage	60.14%	39.86%
Hölstein	Waldenburg	Vorlage	59.37%	40.63%

Nichtformulierte Volksinitiative vom 22. Juni 2012 "Ja zu Wildenstein und Schloss Bottmingen" und den
Gegenvorschlag des Regierungsrates vom 13. Dezember 2012.

Lampenberg	Waldenburg	Vorlage	75.64%	24.36%
Langenbruck	Waldenburg	Vorlage	65.11%	34.89%
Lauwil	Waldenburg	Vorlage	58.82%	41.18%
Liedertswil	Waldenburg	Vorlage	64.52%	35.48%
Niederdorf	Waldenburg	Vorlage	67.46%	32.54%
Oberdorf (BL)	Waldenburg	Vorlage	64.39%	35.61%
Reigoldswil	Waldenburg	Vorlage	66.59%	33.41%
Titterten	Waldenburg	Vorlage	56.14%	43.86%
Waldenburg	Waldenburg	Vorlage	59.73%	40.27%
Total		Vorlage	54.46%	45.54%

Nichtformulierte Volksinitiative vom 22. Juni 2012 "Ja zu Wildenstein und Schloss Bottmingen" und den
Gegenvorschlag des Regierungsrates vom 13. Dezember 2012.

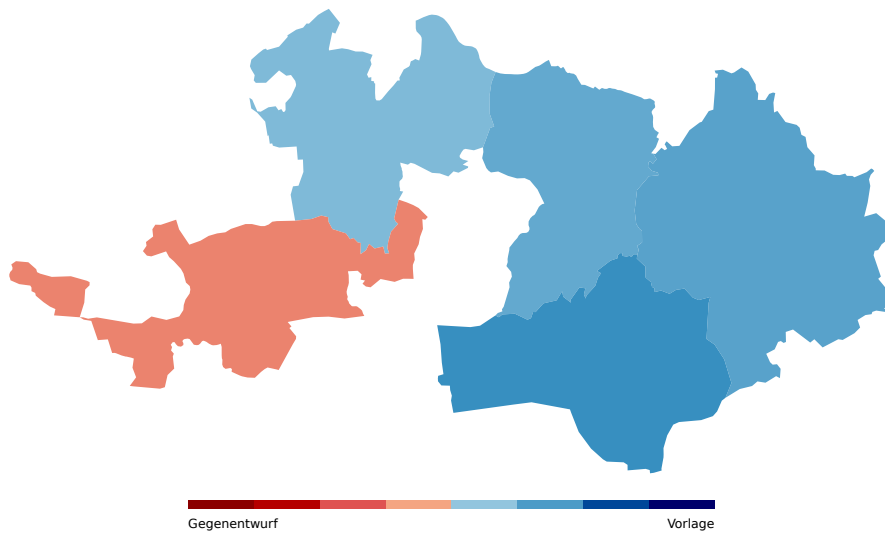


Nichtformulierte Volksinitiative vom 22. Juni 2012 "Ja zu Wildenstein und Schloss Bottmingen" und den
Gegenvorschlag des Regierungsrates vom 13. Dezember 2012.

Bezirke

Bezirk	Resultat	Ja %	Nein %
Arlesheim	Vorlage	52.74%	47.26%
Laufen	Gegenentwurf	45.93%	54.07%
Liestal	Vorlage	56.68%	43.32%
Sissach	Vorlage	58.23%	41.77%
Waldenburg	Vorlage	62.90%	37.10%
Total	Vorlage	54.46%	45.54%

Nichtformulierte Volksinitiative vom 22. Juni 2012 "Ja zu Wildenstein und Schloss Bottmingen" und den
Gegenvorschlag des Regierungsrates vom 13. Dezember 2012.



Statistik

Gemeinde	Bezirk	Stimmberechtigte	Eingegangene Stimmzettel	Stimmbeteiligung
Aesch (BL)	Arlesheim	6568	2398	36.51 %
Allschwil	Arlesheim	13264	5338	40.24 %
Arlesheim	Arlesheim	6156	2862	46.49 %
Biel-Benken	Arlesheim	2252	1120	49.73 %
Binningen	Arlesheim	10053	4687	46.62 %
Birsfelden	Arlesheim	6671	2372	35.56 %
Bottmingen	Arlesheim	4169	2050	49.17 %
Ettingen	Arlesheim	3531	1526	43.22 %
Münchenstein	Arlesheim	7763	3231	41.62 %
Muttenz	Arlesheim	12032	4834	40.18 %
Oberwil (BL)	Arlesheim	7220	3324	46.04 %
Pfeffingen	Arlesheim	1613	810	50.22 %
Reinach (BL)	Arlesheim	12999	5580	42.93 %
Schönenbuch	Arlesheim	1051	464	44.15 %
Therwil	Arlesheim	6785	3307	48.74 %
Blauen	Laufen	542	234	43.17 %
Brislach	Laufen	1156	403	34.86 %
Burg im Leimental	Laufen	187	75	40.11 %
Dittingen	Laufen	573	224	39.09 %
Duggingen	Laufen	982	372	37.88 %
Grellingen	Laufen	1097	440	40.11 %
Laufen	Laufen	3427	1380	40.27 %
Liesberg	Laufen	892	335	37.56 %
Nenzlingen	Laufen	306	121	39.54 %
Roggenburg	Laufen	237	85	35.86 %
Röschenz	Laufen	1387	589	42.47 %
Wahlen	Laufen	999	358	35.84 %
Zwingen	Laufen	1435	434	30.24 %
Arisdorf	Liestal	1177	488	41.46 %
Augst	Liestal	639	295	46.17 %
Bubendorf	Liestal	3160	1626	51.46 %
Frenkendorf	Liestal	3709	1570	42.33 %
Füllinsdorf	Liestal	2777	1240	44.65 %
Giebenach	Liestal	698	243	34.81 %
Hersberg	Liestal	237	99	41.77 %
Lausen	Liestal	3054	1316	43.09 %
Liestal	Liestal	8683	3839	44.21 %
Lupsingen	Liestal	985	492	49.95 %
Pratteln	Liestal	8090	3114	38.49 %
Ramlinsburg	Liestal	489	253	51.74 %

Nichtformulierte Volksinitiative vom 22. Juni 2012 "Ja zu Wildenstein und Schloss Bottmingen" und den
Gegenvorschlag des Regierungsrates vom 13. Dezember 2012.

Seltisberg	Liestal	992	575	57.96 %
Ziefen	Liestal	1109	542	48.87 %
Anwil	Sissach	414	170	41.06 %
Böckten	Sissach	575	264	45.91 %
Buckten	Sissach	477	214	44.86 %
Buus	Sissach	751	382	50.87 %
Diepflingen	Sissach	484	188	38.84 %
Gelterkinden	Sissach	3963	1757	44.34 %
Häfeldingen	Sissach	207	117	56.52 %
Hemmiken	Sissach	224	95	42.41 %
Itingen	Sissach	1354	611	45.13 %
Känerkinden	Sissach	373	173	46.38 %
Kilchberg (BL)	Sissach	125	82	65.60 %
Läufelfingen	Sissach	947	431	45.51 %
Maisprach	Sissach	675	335	49.63 %
Nusshof	Sissach	193	82	42.49 %
Oltingen	Sissach	357	162	45.38 %
Ormalingen	Sissach	1463	616	42.11 %
Rickenbach (BL)	Sissach	434	201	46.31 %
Rothenfluh	Sissach	583	246	42.20 %
Rümlingen	Sissach	226	83	36.73 %
Rünenberg	Sissach	601	301	50.08 %
Sissach	Sissach	4358	2019	46.33 %
Tecknau	Sissach	501	201	40.12 %
Tenniken	Sissach	673	270	40.12 %
Thürnen	Sissach	935	387	41.39 %
Wenslingen	Sissach	534	281	52.62 %
Wintersingen	Sissach	502	227	45.22 %
Wittinsburg	Sissach	295	144	48.81 %
Zeglingen	Sissach	348	161	46.26 %
Zunzgen	Sissach	1744	761	43.64 %
Arboldswil	Waldenburg	397	231	58.19 %
Bennwil	Waldenburg	469	212	45.20 %
Bretzwil	Waldenburg	550	248	45.09 %
Diegten	Waldenburg	1148	464	40.42 %
Eptingen	Waldenburg	401	166	41.40 %
Hölstein	Waldenburg	1659	732	44.12 %
Lampenberg	Waldenburg	395	242	61.27 %
Langenbruck	Waldenburg	702	282	40.17 %
Lauwil	Waldenburg	260	113	43.46 %
Liedertswil	Waldenburg	125	65	52.00 %
Niederdorf	Waldenburg	1124	455	40.48 %
Oberdorf (BL)	Waldenburg	1509	607	40.23 %
Reigoldswil	Waldenburg	1113	485	43.58 %

Nichtformulierte Volksinitiative vom 22. Juni 2012 "Ja zu Wildenstein und Schloss Bottmingen" und den
Gegenvorschlag des Regierungsrates vom 13. Dezember 2012.

Titterten	Waldenburg	329	190	57.75 %
Waldenburg	Waldenburg	724	267	36.88 %
Total		186367	80365	43.12 %

Gemeinde	Bezirk	Leere Stimmen	Ungültige Stimmen	Ja- Stimmen	Nein- Stimmen
Aesch (BL)	Arlesheim	222	0	1108	1068
Allschwil	Arlesheim	518	112	2374	2334
Arlesheim	Arlesheim	233	30	1128	1471
Biel-Benken	Arlesheim	160	0	490	470
Binningen	Arlesheim	384	0	2274	2029
Birsfelden	Arlesheim	338	29	1008	997
Bottmingen	Arlesheim	72	26	1344	608
Ettingen	Arlesheim	158	0	708	660
Münchenstein	Arlesheim	291	0	1402	1538
Muttenz	Arlesheim	650	0	2190	1994
Oberwil (BL)	Arlesheim	363	46	1643	1272
Pfeffingen	Arlesheim	71	13	370	356
Reinach (BL)	Arlesheim	493	113	2722	2252
Schönenbuch	Arlesheim	38	0	223	203
Therwil	Arlesheim	254	49	1710	1294
Blauen	Laufen	24	0	110	100
Brislach	Laufen	39	0	198	166
Burg im Leimental	Laufen	12	0	46	17
Dittingen	Laufen	20	0	81	123
Duggingen	Laufen	28	5	159	180
Grellingen	Laufen	35	0	214	191
Laufen	Laufen	161	0	531	688
Liesberg	Laufen	32	11	106	186
Nenzlingen	Laufen	18	0	57	46
Roggenburg	Laufen	24	0	26	35
Röschenz	Laufen	78	0	206	305
Wahlen	Laufen	40	0	132	186
Zwingen	Laufen	52	10	183	189
Arisdorf	Liestal	74	3	198	213
Augst	Liestal	41	0	125	129
Bubendorf	Liestal	133	5	925	563
Frenkendorf	Liestal	183	22	774	591
Füllinsdorf	Liestal	156	17	569	498
Giebenach	Liestal	25	1	109	108
Hersberg	Liestal	6	0	56	37
Lausen	Liestal	97	13	729	477
Liestal	Liestal	267	65	1859	1648
Lupsingen	Liestal	24	0	290	178

Nichtformulierte Volksinitiative vom 22. Juni 2012 "Ja zu Wildenstein und Schloss Bottmingen" und den
Gegenvorschlag des Regierungsrates vom 13. Dezember 2012.

Pratteln	Liestal	293	27	1662	1132
Ramlinsburg	Liestal	9	0	122	122
Seltisberg	Liestal	48	2	283	242
Ziefen	Liestal	29	0	321	192
Anwil	Sissach	8	2	95	65
Böckten	Sissach	19	4	123	118
Buckten	Sissach	16	0	119	79
Buus	Sissach	54	6	169	153
Diepflingen	Sissach	25	0	84	79
Gelterkinden	Sissach	147	11	978	621
Häfelfingen	Sissach	17	2	67	31
Hemmiken	Sissach	6	0	50	39
Itingen	Sissach	59	1	295	256
Känerkinden	Sissach	9	0	88	76
Kilchberg (BL)	Sissach	7	3	36	36
Läufelfingen	Sissach	47	0	268	116
Maisprach	Sissach	29	1	162	143
Nusshof	Sissach	10	1	33	38
Oltingen	Sissach	12	0	79	71
Ormalingen	Sissach	87	0	299	230
Rickenbach (BL)	Sissach	29	2	96	74
Rothenfluh	Sissach	18	7	112	109
Rümlingen	Sissach	3	0	48	32
Rünenberg	Sissach	34	2	159	106
Sissach	Sissach	153	10	1071	785
Tecknau	Sissach	33	0	98	70
Tenniken	Sissach	32	3	149	86
Thürnen	Sissach	33	0	209	145
Wenslingen	Sissach	23	0	174	84
Wintersingen	Sissach	18	0	124	85
Wittinsburg	Sissach	20	1	55	68
Zeglingen	Sissach	12	2	97	50
Zunzgen	Sissach	61	1	417	282
Arboldswil	Waldenburg	11	1	140	79
Bennwil	Waldenburg	8	6	106	92
Bretzwil	Waldenburg	16	1	141	90
Diegten	Waldenburg	36	0	260	168
Eptingen	Waldenburg	23	0	86	57
Hölstein	Waldenburg	70	0	393	269
Lampenberg	Waldenburg	8	0	177	57
Langenbruck	Waldenburg	47	0	153	82
Lauwil	Waldenburg	10	1	60	42
Liedertswil	Waldenburg	3	0	40	22
Niederdorf	Waldenburg	32	5	282	136

Nichtformulierte Volksinitiative vom 22. Juni 2012 "Ja zu Wildenstein und Schloss Bottmingen" und den
Gegenvorschlag des Regierungsrates vom 13. Dezember 2012.

Oberdorf (BL)	Waldenburg	37	0	367	203
Reigoldswil	Waldenburg	45	0	293	147
Titterten	Waldenburg	19	0	96	75
Waldenburg	Waldenburg	46	0	132	89
Total		7625	672	39245	32823