

# Nichtformulierte Volksinitiative vom 27. Februar 2008 "Totalsanierung der Chemiemülldeponien in Muttenz" und der nichtformulierte Gegenvorschlag des Landrates vom 15. April 2010

13. Juni 2010

Aktualisiert: 14. September 2021 11:23

Gegenentwurf angenommen

## Vorlage

Stimmbeteiligung  
25.59%

Stimmberechtigte  
185755

Eingegangene Stimmzettel  
47526

## Gemeinden

Gemeinde	Bezirk	Resultat	Ja %	Nein %
Aesch (BL)	Arlesheim	abgelehnt	33.31%	66.69%
Allschwil	Arlesheim	angenommen	52.89%	47.11%
Arlesheim	Arlesheim	abgelehnt	41.07%	58.93%
Biel-Benken	Arlesheim	abgelehnt	31.82%	68.18%
Binningen	Arlesheim	abgelehnt	33.91%	66.09%
Birsfelden	Arlesheim	angenommen	50.96%	49.04%
Bottmingen	Arlesheim	abgelehnt	28.21%	71.79%
Ettingen	Arlesheim	abgelehnt	33.54%	66.46%
Münchenstein	Arlesheim	abgelehnt	37.47%	62.53%
Muttenz	Arlesheim	abgelehnt	45.26%	54.74%
Oberwil (BL)	Arlesheim	abgelehnt	31.18%	68.82%
Pfeffingen	Arlesheim	abgelehnt	23.25%	76.75%
Reinach (BL)	Arlesheim	abgelehnt	33.66%	66.34%
Schönenbuch	Arlesheim	abgelehnt	38.16%	61.84%
Therwil	Arlesheim	abgelehnt	31.96%	68.04%
Blauen	Laufen	abgelehnt	33.71%	66.29%
Brislach	Laufen	abgelehnt	42.07%	57.93%
Burg im Leimental	Laufen	abgelehnt	23.08%	76.92%
Dittingen	Laufen	abgelehnt	33.65%	66.35%
Duggingen	Laufen	abgelehnt	41.27%	58.73%
Grellingen	Laufen	abgelehnt	35.89%	64.11%

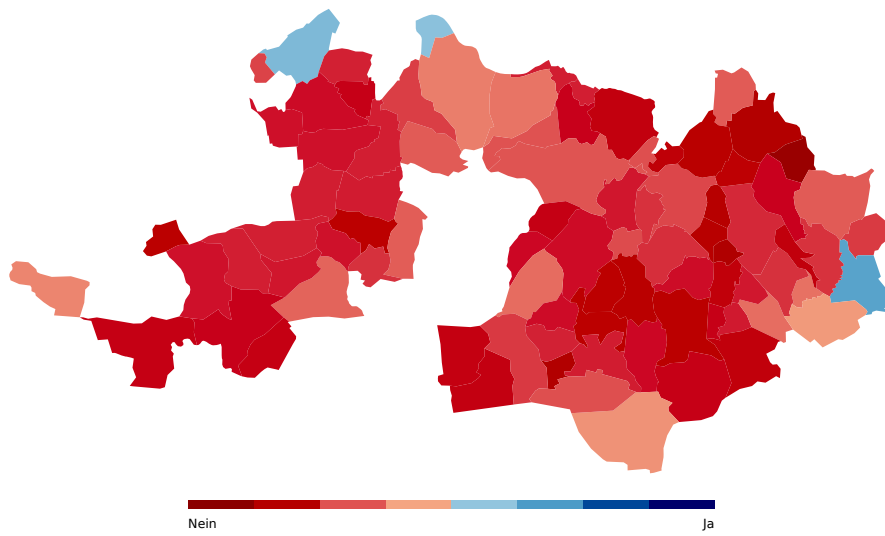
Nichtformulierte Volksinitiative vom 27. Februar 2008 "Totalsanierung der Chemiemülldeponien in Muttenz" und  
der nichtformulierte Gegenvorschlag des Landrates vom 15. April 2010

Laufen	Laufen	abgelehnt	28.69%	71.31%
Liesberg	Laufen	abgelehnt	27.62%	72.38%
Nenzlingen	Laufen	abgelehnt	32.00%	68.00%
Roggenburg	Laufen	abgelehnt	46.15%	53.85%
Röschenz	Laufen	abgelehnt	31.95%	68.05%
Wahlen	Laufen	abgelehnt	27.40%	72.60%
Zwingen	Laufen	abgelehnt	32.66%	67.34%
Arisdorf	Liestal	abgelehnt	26.38%	73.62%
Augst	Liestal	abgelehnt	33.54%	66.46%
Bubendorf	Liestal	abgelehnt	31.29%	68.71%
Frenkendorf	Liestal	abgelehnt	39.92%	60.08%
Füllinsdorf	Liestal	abgelehnt	29.08%	70.92%
Giebenach	Liestal	abgelehnt	33.63%	66.37%
Hersberg	Liestal	abgelehnt	39.53%	60.47%
Lausen	Liestal	abgelehnt	32.63%	67.37%
Liestal	Liestal	abgelehnt	40.19%	59.81%
Lupsingen	Liestal	abgelehnt	30.72%	69.28%
Pratteln	Liestal	abgelehnt	44.06%	55.94%
Ramlinsburg	Liestal	abgelehnt	39.10%	60.90%
Seltisberg	Liestal	abgelehnt	27.55%	72.45%
Ziefen	Liestal	abgelehnt	43.12%	56.88%
Anwil	Sissach	abgelehnt	37.04%	62.96%
Böckten	Sissach	abgelehnt	21.05%	78.95%
Buckten	Sissach	abgelehnt	33.07%	66.93%
Buus	Sissach	abgelehnt	19.20%	80.80%
Diepflingen	Sissach	abgelehnt	17.50%	82.50%
Gelterkinder	Sissach	abgelehnt	34.90%	65.10%
Häfelfingen	Sissach	abgelehnt	43.18%	56.82%
Hemmiken	Sissach	abgelehnt	7.14%	92.86%
Itingen	Sissach	abgelehnt	35.99%	64.01%
Känerkinder	Sissach	abgelehnt	28.16%	71.84%
Kilchberg (BL)	Sissach	abgelehnt	43.75%	56.25%
Läufelfingen	Sissach	abgelehnt	25.65%	74.35%
Maisprach	Sissach	abgelehnt	41.09%	58.91%
Nusshof	Sissach	abgelehnt	25.00%	75.00%
Oltingen	Sissach	angenommen	58.18%	41.82%
Ormalingen	Sissach	abgelehnt	29.64%	70.36%
Rickenbach (BL)	Sissach	abgelehnt	24.05%	75.95%
Rothenfluh	Sissach	abgelehnt	41.00%	59.00%
Rümlingen	Sissach	abgelehnt	32.79%	67.21%
Rünenberg	Sissach	abgelehnt	35.93%	64.07%
Sissach	Sissach	abgelehnt	38.53%	61.47%
Tecknau	Sissach	abgelehnt	25.88%	74.12%
Tenniken	Sissach	abgelehnt	31.43%	68.57%

Nichtformulierte Volksinitiative vom 27. Februar 2008 "Totalsanierung der Chemiemülldeponien in Muttenz" und  
 der nichtformulierte Gegenvorschlag des Landrates vom 15. April 2010

Thürnen	Sissach	abgelehnt	21.50%	78.50%
Wenslingen	Sissach	abgelehnt	36.00%	64.00%
Wintersingen	Sissach	abgelehnt	22.45%	77.55%
Wittinsburg	Sissach	abgelehnt	25.49%	74.51%
Zeglingen	Sissach	abgelehnt	48.65%	51.35%
Zunzgen	Sissach	abgelehnt	35.57%	64.43%
Arboldswil	Waldenburg	abgelehnt	31.37%	68.63%
Bennwil	Waldenburg	abgelehnt	30.77%	69.23%
Bretzwil	Waldenburg	abgelehnt	27.00%	73.00%
Diegten	Waldenburg	abgelehnt	22.99%	77.01%
Eptingen	Waldenburg	abgelehnt	27.96%	72.04%
Hölstein	Waldenburg	abgelehnt	22.41%	77.59%
Lampenberg	Waldenburg	abgelehnt	23.33%	76.67%
Langenbruck	Waldenburg	abgelehnt	47.69%	52.31%
Lauwil	Waldenburg	abgelehnt	26.87%	73.13%
Liedertswil	Waldenburg	abgelehnt	18.75%	81.25%
Niederdorf	Waldenburg	abgelehnt	23.50%	76.50%
Oberdorf (BL)	Waldenburg	abgelehnt	33.33%	66.67%
Reigoldswil	Waldenburg	abgelehnt	36.96%	63.04%
Titterten	Waldenburg	abgelehnt	34.04%	65.96%
Waldenburg	Waldenburg	abgelehnt	39.62%	60.38%
Total		abgelehnt	37.29%	62.71%

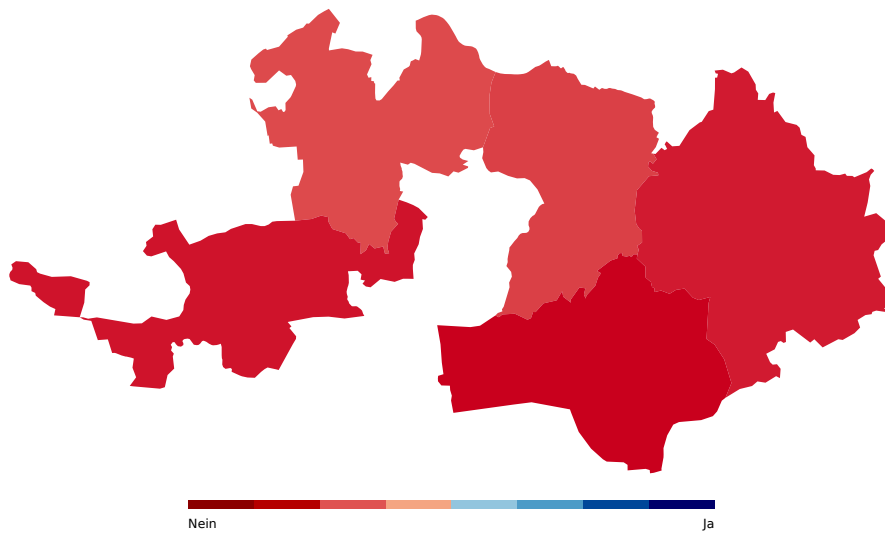
Nichtformulierte Volksinitiative vom 27. Februar 2008 "Totalsanierung der Chemiemülldeponien in Muttenz" und  
der nichtformulierte Gegenvorschlag des Landrates vom 15. April 2010



## Bezirke

Bezirk	Resultat	Ja %	Nein %
Arlesheim	abgelehnt	38.98%	61.02%
Laufen	abgelehnt	32.32%	67.68%
Liestal	abgelehnt	37.72%	62.28%
Sissach	abgelehnt	33.18%	66.82%
Waldenburg	abgelehnt	29.40%	70.60%
Total	abgelehnt	37.29%	62.71%

Nichtformulierte Volksinitiative vom 27. Februar 2008 "Totalsanierung der Chemiemülldeponien in Muttenz" und  
der nichtformulierte Gegenvorschlag des Landrates vom 15. April 2010



## Statistik

Gemeinde	Bezirk	Stimmberechtigte	Eingegangene Stimmzettel	Stimmbeteiligung
Aesch (BL)	Arlesheim	6606	1404	21.25 %
Allschwil	Arlesheim	13120	3790	28.89 %
Arlesheim	Arlesheim	5995	1743	29.07 %
Biel-Benken	Arlesheim	2218	603	27.19 %
Binningen	Arlesheim	10080	3076	30.52 %
Birsfelden	Arlesheim	6829	1810	26.50 %
Bottmingen	Arlesheim	4239	1316	31.05 %
Ettingen	Arlesheim	3524	985	27.95 %
Münchenstein	Arlesheim	7862	2077	26.42 %
Muttenz	Arlesheim	12010	3920	32.64 %
Oberwil (BL)	Arlesheim	7143	1858	26.01 %
Pfeffingen	Arlesheim	1604	463	28.87 %
Reinach (BL)	Arlesheim	13336	3363	25.22 %
Schönenbuch	Arlesheim	1058	293	27.69 %
Therwil	Arlesheim	6666	1705	25.58 %
Blauen	Laufen	545	94	17.25 %
Brislach	Laufen	1141	167	14.64 %
Burg im Leimental	Laufen	185	42	22.70 %
Dittingen	Laufen	551	108	19.60 %
Duggingen	Laufen	979	126	12.87 %
Grellingen	Laufen	1054	249	23.62 %
Laufen	Laufen	3326	634	19.06 %
Liesberg	Laufen	895	184	20.56 %
Nenzlingen	Laufen	310	76	24.52 %
Roggenburg	Laufen	225	27	12.00 %
Röschenz	Laufen	1385	242	17.47 %
Wahlen	Laufen	998	146	14.63 %
Zwingen	Laufen	1419	201	14.16 %
Arisdorf	Liestal	1162	244	21.00 %
Augst	Liestal	651	159	24.42 %
Bubendorf	Liestal	3045	660	21.67 %
Frenkendorf	Liestal	3638	779	21.41 %
Füllinsdorf	Liestal	2833	728	25.70 %
Giebenach	Liestal	697	118	16.93 %
Hersberg	Liestal	236	45	19.07 %
Lausen	Liestal	3074	734	23.88 %
Liestal	Liestal	8617	2426	28.15 %
Lupsingen	Liestal	982	302	30.75 %
Pratteln	Liestal	8202	2191	26.71 %
Ramlinsburg	Liestal	489	137	28.02 %

Nichtformulierte Volksinitiative vom 27. Februar 2008 "Totalsanierung der Chemiemülldeponien in Muttenz" und  
 der nichtformulierte Gegenvorschlag des Landrates vom 15. April 2010

Seltisberg	Liestal	1012	271	26.78 %
Ziefen	Liestal	1100	219	19.91 %
Anwil	Sissach	409	84	20.54 %
Böckten	Sissach	579	136	23.49 %
Buckten	Sissach	495	128	25.86 %
Buus	Sissach	726	128	17.63 %
Diepflingen	Sissach	403	81	20.10 %
Gelterkinden	Sissach	3931	973	24.75 %
Häfeldingen	Sissach	200	44	22.00 %
Hemmiken	Sissach	223	44	19.73 %
Itingen	Sissach	1282	361	28.16 %
Känerkinden	Sissach	383	104	27.15 %
Kilchberg (BL)	Sissach	107	32	29.91 %
Läufelfingen	Sissach	942	237	25.16 %
Maisprach	Sissach	679	132	19.44 %
Nusshof	Sissach	159	36	22.64 %
Oltingen	Sissach	334	55	16.47 %
Ormalingen	Sissach	1443	255	17.67 %
Rickenbach (BL)	Sissach	424	165	38.92 %
Rothenfluh	Sissach	555	103	18.56 %
Rümlingen	Sissach	243	63	25.93 %
Rünenberg	Sissach	621	179	28.82 %
Sissach	Sissach	4291	975	22.72 %
Tecknau	Sissach	480	87	18.12 %
Tenniken	Sissach	691	143	20.69 %
Thürnen	Sissach	923	201	21.78 %
Wenslingen	Sissach	533	151	28.33 %
Wintersingen	Sissach	474	99	20.89 %
Wittinsburg	Sissach	298	52	17.45 %
Zeglingen	Sissach	366	76	20.77 %
Zunzgen	Sissach	1732	551	31.81 %
Arboldswil	Waldenburg	376	111	29.52 %
Bennwil	Waldenburg	472	91	19.28 %
Bretzwil	Waldenburg	560	101	18.04 %
Diegten	Waldenburg	1114	190	17.06 %
Eptingen	Waldenburg	411	100	24.33 %
Hölstein	Waldenburg	1561	368	23.57 %
Lampenberg	Waldenburg	388	126	32.47 %
Langenbruck	Waldenburg	691	132	19.10 %
Lauwil	Waldenburg	252	67	26.59 %
Liedertswil	Waldenburg	123	32	26.02 %
Niederdorf	Waldenburg	1152	205	17.80 %
Oberdorf (BL)	Waldenburg	1497	223	14.90 %
Reigoldswil	Waldenburg	1129	187	16.56 %



Nichtformulierte Volksinitiative vom 27. Februar 2008 "Totalsanierung der Chemiemülldeponien in Muttenz" und  
der nichtformulierte Gegenvorschlag des Landrates vom 15. April 2010

Titterten	Waldenburg	327	95	29.05 %
Waldenburg	Waldenburg	735	108	14.69 %
Total		185755	47526	25.59 %

Gemeinde	Bezirk	Leere Stimmen	Ungültige Stimmen	Ja- Stimmen	Nein- Stimmen
Aesch (BL)	Arlesheim	12	5	462	925
Allschwil	Arlesheim	65	0	1970	1755
Arlesheim	Arlesheim	22	41	690	990
Biel-Benken	Arlesheim	9	0	189	405
Binningen	Arlesheim	53	3	1024	1996
Birsfelden	Arlesheim	43	52	874	841
Bottmingen	Arlesheim	6	23	363	924
Ettingen	Arlesheim	13	0	326	646
Münchenstein	Arlesheim	34	20	758	1265
Muttenz	Arlesheim	37	8	1754	2121
Oberwil (BL)	Arlesheim	16	14	570	1258
Pfeffingen	Arlesheim	7	0	106	350
Reinach (BL)	Arlesheim	64	22	1103	2174
Schönenbuch	Arlesheim	4	6	108	175
Therwil	Arlesheim	13	43	527	1122
Blauen	Laufen	5	0	30	59
Brislach	Laufen	0	3	69	95
Burg im Leimental	Laufen	2	1	9	30
Dittingen	Laufen	2	2	35	69
Duggingen	Laufen	0	0	52	74
Grellingen	Laufen	1	0	89	159
Laufen	Laufen	10	0	179	445
Liesberg	Laufen	2	1	50	131
Nenzlingen	Laufen	1	0	24	51
Roggenburg	Laufen	1	0	12	14
Röschenz	Laufen	1	0	77	164
Wahlen	Laufen	0	0	40	106
Zwingen	Laufen	2	0	65	134
Arisdorf	Liestal	3	6	62	173
Augst	Liestal	1	0	53	105
Bubendorf	Liestal	3	5	204	448
Frenkendorf	Liestal	10	0	307	462
Füllinsdorf	Liestal	8	15	205	500
Giebenach	Liestal	4	1	38	75
Hersberg	Liestal	2	0	17	26
Lausen	Liestal	10	16	231	477
Liestal	Liestal	49	38	940	1399
Lupsingen	Liestal	9	0	90	203

Nichtformulierte Volksinitiative vom 27. Februar 2008 "Totalsanierung der Chemiemülldeponien in Muttenz" und  
 der nichtformulierte Gegenvorschlag des Landrates vom 15. April 2010

Pratteln	Liestal	22	40	938	1191
Ramlinsburg	Liestal	3	1	52	81
Seltisberg	Liestal	3	3	73	192
Ziefen	Liestal	1	0	94	124
Anwil	Sissach	1	2	30	51
Böckten	Sissach	1	2	28	105
Buckten	Sissach	1	0	42	85
Buus	Sissach	3	0	24	101
Diepfingen	Sissach	1	0	14	66
Gelterkinden	Sissach	24	15	326	608
Häfelingen	Sissach	0	0	19	25
Hemmiken	Sissach	2	0	3	39
Itingen	Sissach	16	6	122	217
Känerkinden	Sissach	1	0	29	74
Kilchberg (BL)	Sissach	0	0	14	18
Läufelfingen	Sissach	4	3	59	171
Maisprach	Sissach	0	3	53	76
Nusshof	Sissach	0	0	9	27
Oltingen	Sissach	0	0	32	23
Ormalingen	Sissach	2	0	75	178
Rickenbach (BL)	Sissach	7	0	38	120
Rothenfluh	Sissach	0	3	41	59
Rümlingen	Sissach	1	1	20	41
Rünenberg	Sissach	6	6	60	107
Sissach	Sissach	20	0	368	587
Tecknau	Sissach	2	0	22	63
Tenniken	Sissach	3	0	44	96
Thürnen	Sissach	1	0	43	157
Wenslingen	Sissach	1	0	54	96
Wintersingen	Sissach	1	0	22	76
Wittinsburg	Sissach	0	1	13	38
Zeglingen	Sissach	0	2	36	38
Zunzgen	Sissach	14	0	191	346
Arboldswil	Waldenburg	0	9	32	70
Bennwil	Waldenburg	0	0	28	63
Bretzwil	Waldenburg	1	0	27	73
Diegten	Waldenburg	1	2	43	144
Eptingen	Waldenburg	2	5	26	67
Hölstein	Waldenburg	11	0	80	277
Lampenberg	Waldenburg	4	2	28	92
Langenbruck	Waldenburg	2	0	62	68
Lauwil	Waldenburg	0	0	18	49
Liedertswil	Waldenburg	0	0	6	26
Niederdorf	Waldenburg	4	1	47	153

Nichtformulierte Volksinitiative vom 27. Februar 2008 "Totalsanierung der Chemiemülldeponien in Muttenz" und  
der nichtformulierte Gegenvorschlag des Landrates vom 15. April 2010

Oberdorf (BL)	Waldenburg	1	0	74	148
Reigoldswil	Waldenburg	3	0	68	116
Titterten	Waldenburg	1	0	32	62
Waldenburg	Waldenburg	1	1	42	64
Total		696	433	17303	29094

## Gegentwurf: Gegenvorschlag vom 15. April 2010

Stimmbeteiligung	Stimmberechtigte	Eingegangene Stimmzettel
25.59%	185755	47526

### Gemeinden

Gemeinde	Bezirk	Resultat	Ja %	Nein %
Aesch (BL)	Arlesheim	angenommen	67.94%	32.06%
Allschwil	Arlesheim	angenommen	67.45%	32.55%
Arlesheim	Arlesheim	angenommen	69.10%	30.90%
Biel-Benken	Arlesheim	angenommen	69.20%	30.80%
Binningen	Arlesheim	angenommen	72.68%	27.32%
Birsfelden	Arlesheim	angenommen	62.95%	37.05%
Bottmingen	Arlesheim	angenommen	73.78%	26.22%
Ettingen	Arlesheim	angenommen	74.11%	25.89%
Münchenstein	Arlesheim	angenommen	72.40%	27.60%
Muttenz	Arlesheim	angenommen	70.76%	29.24%
Oberwil (BL)	Arlesheim	angenommen	73.20%	26.80%
Pfeffingen	Arlesheim	angenommen	79.61%	20.39%
Reinach (BL)	Arlesheim	angenommen	68.63%	31.37%
Schönenbuch	Arlesheim	angenommen	69.00%	31.00%
Therwil	Arlesheim	angenommen	73.50%	26.50%
Blauen	Laufen	angenommen	69.23%	30.77%
Brislach	Laufen	angenommen	66.46%	33.54%
Burg im Leimental	Laufen	angenommen	64.86%	35.14%
Dittingen	Laufen	angenommen	63.46%	36.54%
Duggingen	Laufen	angenommen	72.58%	27.42%
Grellingen	Laufen	angenommen	68.49%	31.51%
Laufen	Laufen	angenommen	66.94%	33.06%
Liesberg	Laufen	angenommen	74.30%	25.70%
Nenzlingen	Laufen	angenommen	73.61%	26.39%
Roggenburg	Laufen	angenommen	74.07%	25.93%
Röschenz	Laufen	angenommen	74.03%	25.97%
Wahlen	Laufen	angenommen	73.24%	26.76%
Zwingen	Laufen	angenommen	72.22%	27.78%
Arisdorf	Liestal	angenommen	66.67%	33.33%
Augst	Liestal	angenommen	65.16%	34.84%
Bubendorf	Liestal	angenommen	72.16%	27.84%
Frenkendorf	Liestal	angenommen	71.43%	28.57%
Füllinsdorf	Liestal	angenommen	71.41%	28.59%

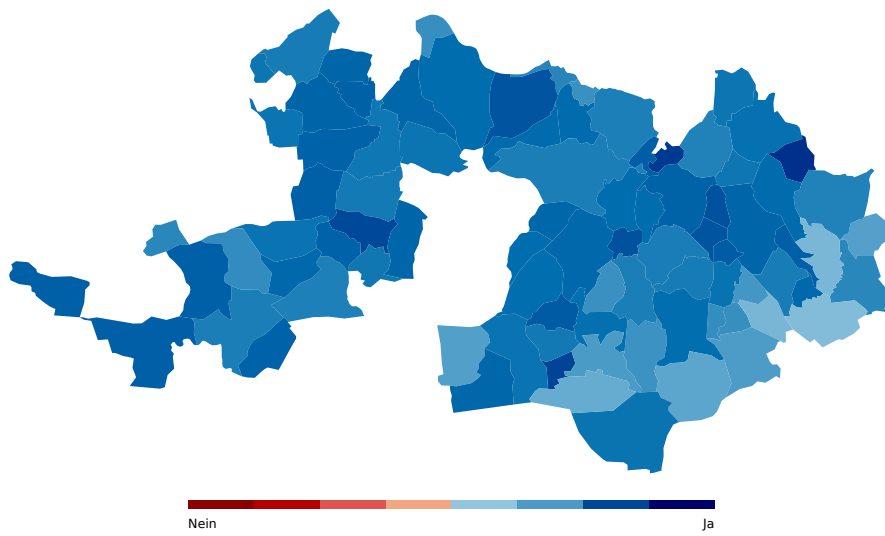
Nichtformulierte Volksinitiative vom 27. Februar 2008 "Totalsanierung der Chemiemülldeponien in MuttENZ" und  
 der nichtformulierte Gegenvorschlag des Landrates vom 15. April 2010

Giebenach	Liestal	angenommen	62.50%	37.50%
Hersberg	Liestal	angenommen	74.42%	25.58%
Lausen	Liestal	angenommen	71.06%	28.94%
Liestal	Liestal	angenommen	66.88%	33.12%
Lupsingen	Liestal	angenommen	70.75%	29.25%
Pratteln	Liestal	angenommen	77.01%	22.99%
Ramlinsburg	Liestal	angenommen	77.34%	22.66%
Seltisberg	Liestal	angenommen	72.31%	27.69%
Ziefen	Liestal	angenommen	70.64%	29.36%
Anwil	Sissach	angenommen	58.75%	41.25%
Böckten	Sissach	angenommen	77.44%	22.56%
Buckten	Sissach	angenommen	62.90%	37.10%
Buus	Sissach	angenommen	69.92%	30.08%
Diepflingen	Sissach	angenommen	74.68%	25.32%
Gelterkinder	Sissach	angenommen	72.96%	27.04%
Häfeltingen	Sissach	angenommen	53.49%	46.51%
Hemmiken	Sissach	angenommen	85.71%	14.29%
Itingen	Sissach	angenommen	70.87%	29.13%
Känerkinder	Sissach	angenommen	63.37%	36.63%
Kilchberg (BL)	Sissach	angenommen	71.88%	28.12%
Läufelfingen	Sissach	angenommen	59.73%	40.27%
Maisprach	Sissach	angenommen	69.05%	30.95%
Nusshof	Sissach	angenommen	83.33%	16.67%
Oltingen	Sissach	angenommen	64.81%	35.19%
Ormalingen	Sissach	angenommen	71.37%	28.63%
Rickenbach (BL)	Sissach	angenommen	68.83%	31.17%
Rothenfluh	Sissach	angenommen	65.98%	34.02%
Rümlingen	Sissach	angenommen	61.11%	38.89%
Rünenberg	Sissach	angenommen	67.26%	32.74%
Sissach	Sissach	angenommen	73.32%	26.68%
Tecknau	Sissach	angenommen	74.39%	25.61%
Tenniken	Sissach	angenommen	67.42%	32.58%
Thürnen	Sissach	angenommen	76.77%	23.23%
Wenslingen	Sissach	angenommen	53.38%	46.62%
Wintersingen	Sissach	angenommen	65.98%	34.02%
Wittinsburg	Sissach	angenommen	69.57%	30.43%
Zeglingen	Sissach	angenommen	52.11%	47.89%
Zunzgen	Sissach	angenommen	67.05%	32.95%
Arboldswil	Waldenburg	angenommen	75.25%	24.75%
Bennwil	Waldenburg	angenommen	62.22%	37.78%
Bretzwil	Waldenburg	angenommen	59.14%	40.86%
Diegten	Waldenburg	angenommen	70.59%	29.41%
Eptingen	Waldenburg	angenommen	57.61%	42.39%
Hölstein	Waldenburg	angenommen	66.85%	33.15%

Nichtformulierte Volksinitiative vom 27. Februar 2008 "Totalsanierung der Chemiemülldeponien in Muttenz" und  
der nichtformulierte Gegenvorschlag des Landrates vom 15. April 2010

Lampenberg	Waldenburg	angenommen	62.50%	37.50%
Langenbruck	Waldenburg	angenommen	69.35%	30.65%
Lauwil	Waldenburg	angenommen	72.31%	27.69%
Liedertswil	Waldenburg	angenommen	80.65%	19.35%
Niederdorf	Waldenburg	angenommen	70.15%	29.85%
Oberdorf (BL)	Waldenburg	angenommen	60.09%	39.91%
Reigoldswil	Waldenburg	angenommen	69.23%	30.77%
Titterten	Waldenburg	angenommen	68.13%	31.87%
Waldenburg	Waldenburg	angenommen	56.19%	43.81%
Total		angenommen	70.23%	29.77%

Nichtformulierte Volksinitiative vom 27. Februar 2008 "Totalsanierung der Chemiemülldeponien in Muttenz" und  
der nichtformulierte Gegenvorschlag des Landrates vom 15. April 2010

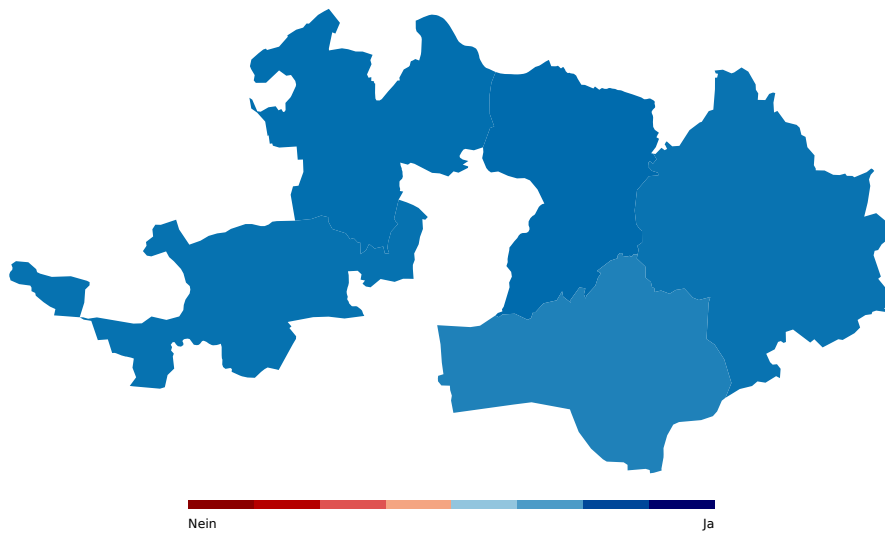


## Bezirke

Bezirk	Resultat	Ja %	Nein %
Arlesheim	angenommen	70.36%	29.64%
Laufen	angenommen	69.81%	30.19%
Liestal	angenommen	71.33%	28.67%
Sissach	angenommen	69.50%	30.50%
Waldenburg	angenommen	66.25%	33.75%
Total	angenommen	70.23%	29.77%



Nichtformulierte Volksinitiative vom 27. Februar 2008 "Totalsanierung der Chemiemülldeponien in Muttenz" und  
der nichtformulierte Gegenvorschlag des Landrates vom 15. April 2010



## Statistik

Gemeinde	Bezirk	Stimmberechtigte	Eingegangene Stimmzettel	Stimmbeteiligung
Aesch (BL)	Arlesheim	6606	1404	21.25 %
Allschwil	Arlesheim	13120	3790	28.89 %
Arlesheim	Arlesheim	5995	1743	29.07 %
Biel-Benken	Arlesheim	2218	603	27.19 %
Binningen	Arlesheim	10080	3076	30.52 %
Birsfelden	Arlesheim	6829	1810	26.50 %
Bottmingen	Arlesheim	4239	1316	31.05 %
Ettingen	Arlesheim	3524	985	27.95 %
Münchenstein	Arlesheim	7862	2077	26.42 %
Muttenz	Arlesheim	12010	3920	32.64 %
Oberwil (BL)	Arlesheim	7143	1858	26.01 %
Pfeffingen	Arlesheim	1604	463	28.87 %
Reinach (BL)	Arlesheim	13336	3363	25.22 %
Schönenbuch	Arlesheim	1058	293	27.69 %
Therwil	Arlesheim	6666	1705	25.58 %
Blauen	Laufen	545	94	17.25 %
Brislach	Laufen	1141	167	14.64 %
Burg im Leimental	Laufen	185	42	22.70 %
Dittingen	Laufen	551	108	19.60 %
Duggingen	Laufen	979	126	12.87 %
Grellingen	Laufen	1054	249	23.62 %
Laufen	Laufen	3326	634	19.06 %
Liesberg	Laufen	895	184	20.56 %
Nenzlingen	Laufen	310	76	24.52 %
Roggenburg	Laufen	225	27	12.00 %
Röschenz	Laufen	1385	242	17.47 %
Wahlen	Laufen	998	146	14.63 %
Zwingen	Laufen	1419	201	14.16 %
Arisdorf	Liestal	1162	244	21.00 %
Augst	Liestal	651	159	24.42 %
Bubendorf	Liestal	3045	660	21.67 %
Frenkendorf	Liestal	3638	779	21.41 %
Füllinsdorf	Liestal	2833	728	25.70 %
Giebenach	Liestal	697	118	16.93 %
Hersberg	Liestal	236	45	19.07 %
Lausen	Liestal	3074	734	23.88 %
Liestal	Liestal	8617	2426	28.15 %
Lupsingen	Liestal	982	302	30.75 %
Pratteln	Liestal	8202	2191	26.71 %
Ramlinsburg	Liestal	489	137	28.02 %

Nichtformulierte Volksinitiative vom 27. Februar 2008 "Totalsanierung der Chemiemülldeponien in Muttenz" und  
 der nichtformulierte Gegenvorschlag des Landrates vom 15. April 2010

Seltisberg	Liestal	1012	271	26.78 %
Ziefen	Liestal	1100	219	19.91 %
Anwil	Sissach	409	84	20.54 %
Böckten	Sissach	579	136	23.49 %
Buckten	Sissach	495	128	25.86 %
Buus	Sissach	726	128	17.63 %
Diepflingen	Sissach	403	81	20.10 %
Gelterkinden	Sissach	3931	973	24.75 %
Häfelfingen	Sissach	200	44	22.00 %
Hemmiken	Sissach	223	44	19.73 %
Itingen	Sissach	1282	361	28.16 %
Känerkinden	Sissach	383	104	27.15 %
Kilchberg (BL)	Sissach	107	32	29.91 %
Läufelfingen	Sissach	942	237	25.16 %
Maisprach	Sissach	679	132	19.44 %
Nusshof	Sissach	159	36	22.64 %
Oltingen	Sissach	334	55	16.47 %
Ormalingen	Sissach	1443	255	17.67 %
Rickenbach (BL)	Sissach	424	165	38.92 %
Rothenfluh	Sissach	555	103	18.56 %
Rümlingen	Sissach	243	63	25.93 %
Rünenberg	Sissach	621	179	28.82 %
Sissach	Sissach	4291	975	22.72 %
Tecknau	Sissach	480	87	18.12 %
Tenniken	Sissach	691	143	20.69 %
Thürnen	Sissach	923	201	21.78 %
Wenslingen	Sissach	533	151	28.33 %
Wintersingen	Sissach	474	99	20.89 %
Wittinsburg	Sissach	298	52	17.45 %
Zeglingen	Sissach	366	76	20.77 %
Zunzgen	Sissach	1732	551	31.81 %
Arboldswil	Waldenburg	376	111	29.52 %
Bennwil	Waldenburg	472	91	19.28 %
Bretzwil	Waldenburg	560	101	18.04 %
Diegten	Waldenburg	1114	190	17.06 %
Eptingen	Waldenburg	411	100	24.33 %
Hölstein	Waldenburg	1561	368	23.57 %
Lampenberg	Waldenburg	388	126	32.47 %
Langenbruck	Waldenburg	691	132	19.10 %
Lauwil	Waldenburg	252	67	26.59 %
Liedertswil	Waldenburg	123	32	26.02 %
Niederdorf	Waldenburg	1152	205	17.80 %
Oberdorf (BL)	Waldenburg	1497	223	14.90 %
Reigoldswil	Waldenburg	1129	187	16.56 %

Nichtformulierte Volksinitiative vom 27. Februar 2008 "Totalsanierung der Chemiemülldeponien in Muttenz" und  
 der nichtformulierte Gegenvorschlag des Landrates vom 15. April 2010

Titterten	Waldenburg	327	95	29.05 %
Waldenburg	Waldenburg	735	108	14.69 %
Total		185755	47526	25.59 %

Gemeinde	Bezirk	Leere Stimmen	Ungültige Stimmen	Ja- Stimmen	Nein- Stimmen
Aesch (BL)	Arlesheim	36	5	926	437
Allschwil	Arlesheim	232	0	2400	1158
Arlesheim	Arlesheim	58	41	1136	508
Biel-Benken	Arlesheim	25	0	400	178
Binningen	Arlesheim	130	3	2139	804
Birsfelden	Arlesheim	90	52	1050	618
Bottmingen	Arlesheim	42	23	923	328
Ettingen	Arlesheim	31	0	707	247
Münchenstein	Arlesheim	79	20	1432	546
Muttenz	Arlesheim	119	8	2684	1109
Oberwil (BL)	Arlesheim	49	14	1314	481
Pfeffingen	Arlesheim	7	0	363	93
Reinach (BL)	Arlesheim	115	22	2214	1012
Schönenbuch	Arlesheim	16	6	187	84
Therwil	Arlesheim	47	43	1187	428
Blauen	Laufen	3	0	63	28
Brislach	Laufen	6	3	105	53
Burg im Leimental	Laufen	4	1	24	13
Dittingen	Laufen	2	2	66	38
Duggingen	Laufen	2	0	90	34
Grellingen	Laufen	11	0	163	75
Laufen	Laufen	26	0	407	201
Liesberg	Laufen	4	1	133	46
Nenzlingen	Laufen	4	0	53	19
Roggenburg	Laufen	0	0	20	7
Röschenz	Laufen	11	0	171	60
Wahlen	Laufen	4	0	104	38
Zwingen	Laufen	3	0	143	55
Arisdorf	Liestal	7	6	154	77
Augst	Liestal	4	0	101	54
Bubendorf	Liestal	12	5	464	179
Frenkendorf	Liestal	30	0	535	214
Füllinsdorf	Liestal	17	15	497	199
Giebenach	Liestal	13	1	65	39
Hersberg	Liestal	2	0	32	11
Lausen	Liestal	20	16	496	202
Liestal	Liestal	84	38	1541	763
Lupsingen	Liestal	8	0	208	86

Nichtformulierte Volksinitiative vom 27. Februar 2008 "Totalsanierung der Chemiemülldeponien in Muttenz" und  
 der nichtformulierte Gegenvorschlag des Landrates vom 15. April 2010

Pratteln	Liestal	59	40	1611	481
Ramlinsburg	Liestal	8	1	99	29
Seltisberg	Liestal	8	3	188	72
Ziefen	Liestal	1	0	154	64
Anwil	Sissach	2	2	47	33
Böckten	Sissach	1	2	103	30
Buckten	Sissach	4	0	78	46
Buus	Sissach	5	0	86	37
Diepflingen	Sissach	2	0	59	20
Gelterkinden	Sissach	37	15	672	249
Häfelingen	Sissach	1	0	23	20
Hemmiken	Sissach	2	0	36	6
Itingen	Sissach	22	6	236	97
Känerkinden	Sissach	3	0	64	37
Kilchberg (BL)	Sissach	0	0	23	9
Läufelfingen	Sissach	8	3	135	91
Maisprach	Sissach	3	3	87	39
Nusshof	Sissach	0	0	30	6
Oltingen	Sissach	1	0	35	19
Ormalingen	Sissach	7	0	177	71
Rickenbach (BL)	Sissach	11	0	106	48
Rothenfluh	Sissach	3	3	64	33
Rümlingen	Sissach	8	1	33	21
Rünenberg	Sissach	5	6	113	55
Sissach	Sissach	38	0	687	250
Tecknau	Sissach	5	0	61	21
Tenniken	Sissach	11	0	89	43
Thürnen	Sissach	3	0	152	46
Wenslingen	Sissach	3	0	79	69
Wintersingen	Sissach	2	0	64	33
Wittinsburg	Sissach	5	1	32	14
Zeglingen	Sissach	3	2	37	34
Zunzgen	Sissach	26	0	352	173
Arboldswil	Waldenburg	1	9	76	25
Bennwil	Waldenburg	1	0	56	34
Bretzwil	Waldenburg	8	0	55	38
Diegten	Waldenburg	1	2	132	55
Eptingen	Waldenburg	3	5	53	39
Hölstein	Waldenburg	12	0	238	118
Lampenberg	Waldenburg	4	2	75	45
Langenbruck	Waldenburg	8	0	86	38
Lauwil	Waldenburg	2	0	47	18
Liedertswil	Waldenburg	1	0	25	6
Niederdorf	Waldenburg	3	1	141	60

Nichtformulierte Volksinitiative vom 27. Februar 2008 "Totalsanierung der Chemiemülldeponien in Muttenz" und  
der nichtformulierte Gegenvorschlag des Landrates vom 15. April 2010

Oberdorf (BL)	Waldenburg	5	0	131	87
Reigoldswil	Waldenburg	5	0	126	56
Titterten	Waldenburg	4	0	62	29
Waldenburg	Waldenburg	2	1	59	46
Total		1710	433	31871	13512

## Stichfrage: Initiative oder Gegenvorschlag

Stimmbeteiligung	Stimmberechtigte	Eingegangene Stimmzettel
25.59%	185755	47526

### Gemeinden

Gemeinde	Bezirk	Resultat	Ja %	Nein %
Aesch (BL)	Arlesheim	Gegenentwurf	31.53%	68.47%
Allschwil	Arlesheim	Gegenentwurf	48.99%	51.01%
Arlesheim	Arlesheim	Gegenentwurf	39.71%	60.29%
Biel-Benken	Arlesheim	Gegenentwurf	30.56%	69.44%
Binningen	Arlesheim	Gegenentwurf	30.56%	69.44%
Birsfelden	Arlesheim	Gegenentwurf	48.32%	51.68%
Bottmingen	Arlesheim	Gegenentwurf	25.79%	74.21%
Ettingen	Arlesheim	Gegenentwurf	30.45%	69.55%
Münchenstein	Arlesheim	Gegenentwurf	34.94%	65.06%
Muttenz	Arlesheim	Gegenentwurf	43.43%	56.57%
Oberwil (BL)	Arlesheim	Gegenentwurf	28.73%	71.27%
Pfeffingen	Arlesheim	Gegenentwurf	21.46%	78.54%
Reinach (BL)	Arlesheim	Gegenentwurf	32.43%	67.57%
Schönenbuch	Arlesheim	Gegenentwurf	36.59%	63.41%
Therwil	Arlesheim	Gegenentwurf	29.94%	70.06%
Blauen	Laufen	Gegenentwurf	36.36%	63.64%
Brislach	Laufen	Gegenentwurf	39.87%	60.13%
Burg im Leimental	Laufen	Gegenentwurf	24.32%	75.68%
Dittingen	Laufen	Gegenentwurf	33.00%	67.00%
Duggingen	Laufen	Gegenentwurf	41.80%	58.20%
Grellingen	Laufen	Gegenentwurf	37.02%	62.98%
Laufen	Laufen	Gegenentwurf	28.29%	71.71%
Liesberg	Laufen	Gegenentwurf	31.55%	68.45%
Nenzlingen	Laufen	Gegenentwurf	31.88%	68.12%
Roggenburg	Laufen	Gegenentwurf	38.46%	61.54%
Röschenz	Laufen	Gegenentwurf	31.88%	68.12%
Wahlen	Laufen	Gegenentwurf	24.82%	75.18%
Zwingen	Laufen	Gegenentwurf	30.65%	69.35%
Arisdorf	Liestal	Gegenentwurf	25.91%	74.09%
Augst	Liestal	Gegenentwurf	34.00%	66.00%
Bubendorf	Liestal	Gegenentwurf	28.82%	71.18%
Frenkendorf	Liestal	Gegenentwurf	36.77%	63.23%
Füllinsdorf	Liestal	Gegenentwurf	28.27%	71.73%

Nichtformulierte Volksinitiative vom 27. Februar 2008 "Totalsanierung der Chemiemülldeponien in Muttenz" und  
 der nichtformulierte Gegenvorschlag des Landrates vom 15. April 2010

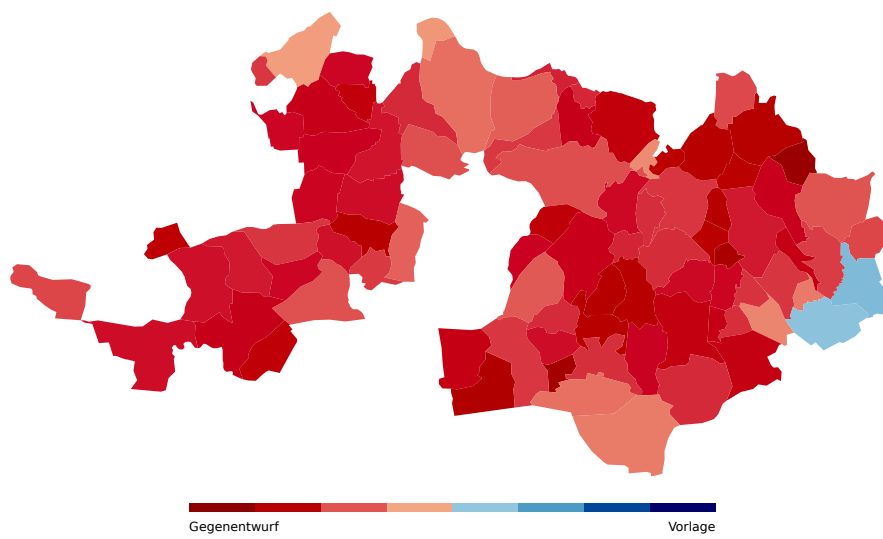
Giebenach	Liestal	Gegenentwurf	34.55%	65.45%
Hersberg	Liestal	Gegenentwurf	46.67%	53.33%
Lausen	Liestal	Gegenentwurf	30.99%	69.01%
Liestal	Liestal	Gegenentwurf	39.51%	60.49%
Lupsingen	Liestal	Gegenentwurf	30.18%	69.82%
Pratteln	Liestal	Gegenentwurf	41.49%	58.51%
Ramlinsburg	Liestal	Gegenentwurf	34.35%	65.65%
Seltisberg	Liestal	Gegenentwurf	25.10%	74.90%
Ziefen	Liestal	Gegenentwurf	40.85%	59.15%
Anwil	Sissach	Gegenentwurf	38.46%	61.54%
Böckten	Sissach	Gegenentwurf	20.97%	79.03%
Buckten	Sissach	Gegenentwurf	35.59%	64.41%
Buus	Sissach	Gegenentwurf	20.83%	79.17%
Diepflingen	Sissach	Gegenentwurf	15.00%	85.00%
Gelterkinder	Sissach	Gegenentwurf	32.93%	67.07%
Häfeltingen	Sissach	Gegenentwurf	46.15%	53.85%
Hemmiken	Sissach	Gegenentwurf	7.69%	92.31%
Itingen	Sissach	Gegenentwurf	35.45%	64.55%
Känerkinder	Sissach	Gegenentwurf	27.72%	72.28%
Kilchberg (BL)	Sissach	Gegenentwurf	44.83%	55.17%
Läufelfingen	Sissach	Gegenentwurf	27.27%	72.73%
Maisprach	Sissach	Gegenentwurf	38.71%	61.29%
Nusshof	Sissach	Gegenentwurf	23.53%	76.47%
Oltingen	Sissach	Vorlage	52.73%	47.27%
Ormalingen	Sissach	Gegenentwurf	29.11%	70.89%
Rickenbach (BL)	Sissach	Gegenentwurf	22.60%	77.40%
Rothenfluh	Sissach	Gegenentwurf	40.00%	60.00%
Rümlingen	Sissach	Gegenentwurf	36.21%	63.79%
Rünenberg	Sissach	Gegenentwurf	36.36%	63.64%
Sissach	Sissach	Gegenentwurf	36.45%	63.55%
Tecknau	Sissach	Gegenentwurf	27.50%	72.50%
Tenniken	Sissach	Gegenentwurf	31.11%	68.89%
Thürnen	Sissach	Gegenentwurf	22.46%	77.54%
Wenslingen	Sissach	Gegenentwurf	37.30%	62.70%
Wintersingen	Sissach	Gegenentwurf	21.88%	78.12%
Wittinsburg	Sissach	Gegenentwurf	30.43%	69.57%
Zeglingen	Sissach	Vorlage	50.70%	49.30%
Zunzgen	Sissach	Gegenentwurf	35.31%	64.69%
Arboldswil	Waldenburg	Gegenentwurf	35.05%	64.95%
Bennwil	Waldenburg	Gegenentwurf	30.23%	69.77%
Bretzwil	Waldenburg	Gegenentwurf	27.55%	72.45%
Diegten	Waldenburg	Gegenentwurf	26.59%	73.41%
Eptingen	Waldenburg	Gegenentwurf	34.94%	65.06%
Hölstein	Waldenburg	Gegenentwurf	22.12%	77.88%



Nichtformulierte Volksinitiative vom 27. Februar 2008 "Totalsanierung der Chemiemülldeponien in Muttenz" und  
 der nichtformulierte Gegenvorschlag des Landrates vom 15. April 2010

Lampenberg	Waldenburg	Gegenentwurf	20.54%	79.46%
Langenbruck	Waldenburg	Gegenentwurf	44.88%	55.12%
Lauwil	Waldenburg	Gegenentwurf	17.46%	82.54%
Liedertswil	Waldenburg	Gegenentwurf	12.50%	87.50%
Niederdorf	Waldenburg	Gegenentwurf	21.43%	78.57%
Oberdorf (BL)	Waldenburg	Gegenentwurf	35.68%	64.32%
Reigoldswil	Waldenburg	Gegenentwurf	36.52%	63.48%
Titterten	Waldenburg	Gegenentwurf	31.52%	68.48%
Waldenburg	Waldenburg	Gegenentwurf	43.62%	56.38%
Total		Gegenentwurf	35.48%	64.52%

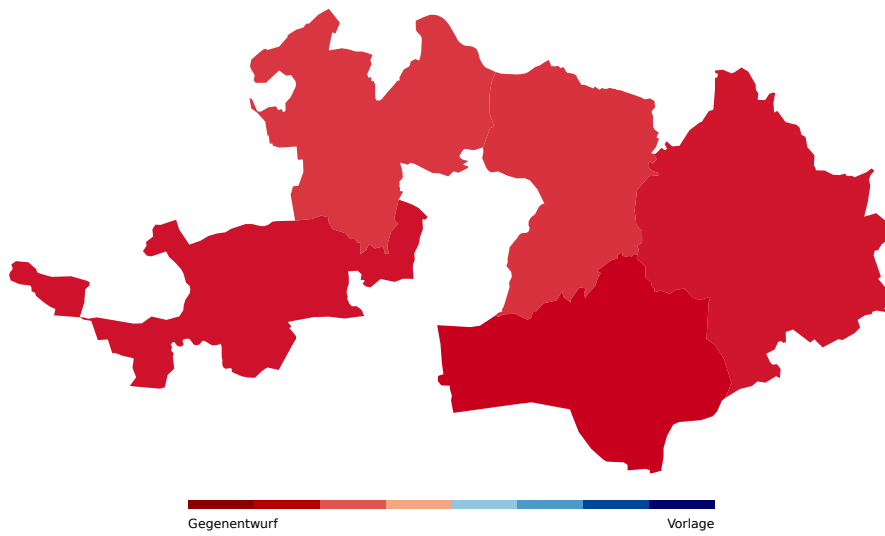
Nichtformulierte Volksinitiative vom 27. Februar 2008 "Totalsanierung der Chemiemülldeponien in Muttenz" und  
der nichtformulierte Gegenvorschlag des Landrates vom 15. April 2010



## Bezirke

Bezirk	Resultat	Ja %	Nein %
Arlesheim	Gegenentwurf	36.56%	63.44%
Laufen	Gegenentwurf	32.17%	67.83%
Liestal	Gegenentwurf	36.11%	63.89%
Sissach	Gegenentwurf	32.62%	67.38%
Waldenburg	Gegenentwurf	29.46%	70.54%
Total	Gegenentwurf	35.48%	64.52%

Nichtformulierte Volksinitiative vom 27. Februar 2008 "Totalsanierung der Chemiemülldeponien in Muttenz" und  
der nichtformulierte Gegenvorschlag des Landrates vom 15. April 2010



## Statistik

Gemeinde	Bezirk	Stimmberechtigte	Eingegangene Stimmzettel	Stimmbeteiligung
Aesch (BL)	Arlesheim	6606	1404	21.25 %
Allschwil	Arlesheim	13120	3790	28.89 %
Arlesheim	Arlesheim	5995	1743	29.07 %
Biel-Benken	Arlesheim	2218	603	27.19 %
Binningen	Arlesheim	10080	3076	30.52 %
Birsfelden	Arlesheim	6829	1810	26.50 %
Bottmingen	Arlesheim	4239	1316	31.05 %
Ettingen	Arlesheim	3524	985	27.95 %
Münchenstein	Arlesheim	7862	2077	26.42 %
Muttenz	Arlesheim	12010	3920	32.64 %
Oberwil (BL)	Arlesheim	7143	1858	26.01 %
Pfeffingen	Arlesheim	1604	463	28.87 %
Reinach (BL)	Arlesheim	13336	3363	25.22 %
Schönenbuch	Arlesheim	1058	293	27.69 %
Therwil	Arlesheim	6666	1705	25.58 %
Blauen	Laufen	545	94	17.25 %
Brislach	Laufen	1141	167	14.64 %
Burg im Leimental	Laufen	185	42	22.70 %
Dittingen	Laufen	551	108	19.60 %
Duggingen	Laufen	979	126	12.87 %
Grellingen	Laufen	1054	249	23.62 %
Laufen	Laufen	3326	634	19.06 %
Liesberg	Laufen	895	184	20.56 %
Nenzlingen	Laufen	310	76	24.52 %
Roggenburg	Laufen	225	27	12.00 %
Röschenz	Laufen	1385	242	17.47 %
Wahlen	Laufen	998	146	14.63 %
Zwingen	Laufen	1419	201	14.16 %
Arisdorf	Liestal	1162	244	21.00 %
Augst	Liestal	651	159	24.42 %
Bubendorf	Liestal	3045	660	21.67 %
Frenkendorf	Liestal	3638	779	21.41 %
Füllinsdorf	Liestal	2833	728	25.70 %
Giebenach	Liestal	697	118	16.93 %
Hersberg	Liestal	236	45	19.07 %
Lausen	Liestal	3074	734	23.88 %
Liestal	Liestal	8617	2426	28.15 %
Lupsingen	Liestal	982	302	30.75 %
Pratteln	Liestal	8202	2191	26.71 %
Ramlinsburg	Liestal	489	137	28.02 %

Nichtformulierte Volksinitiative vom 27. Februar 2008 "Totalsanierung der Chemiemülldeponien in Muttenz" und  
 der nichtformulierte Gegenvorschlag des Landrates vom 15. April 2010

Seltisberg	Liestal	1012	271	26.78 %
Ziefen	Liestal	1100	219	19.91 %
Anwil	Sissach	409	84	20.54 %
Böckten	Sissach	579	136	23.49 %
Buckten	Sissach	495	128	25.86 %
Buus	Sissach	726	128	17.63 %
Diepflingen	Sissach	403	81	20.10 %
Gelterkinden	Sissach	3931	973	24.75 %
Häfeldingen	Sissach	200	44	22.00 %
Hemmiken	Sissach	223	44	19.73 %
Itingen	Sissach	1282	361	28.16 %
Känerkinden	Sissach	383	104	27.15 %
Kilchberg (BL)	Sissach	107	32	29.91 %
Läufelfingen	Sissach	942	237	25.16 %
Maisprach	Sissach	679	132	19.44 %
Nusshof	Sissach	159	36	22.64 %
Oltingen	Sissach	334	55	16.47 %
Ormalingen	Sissach	1443	255	17.67 %
Rickenbach (BL)	Sissach	424	165	38.92 %
Rothenfluh	Sissach	555	103	18.56 %
Rümlingen	Sissach	243	63	25.93 %
Rünenberg	Sissach	621	179	28.82 %
Sissach	Sissach	4291	975	22.72 %
Tecknau	Sissach	480	87	18.12 %
Tenniken	Sissach	691	143	20.69 %
Thürnen	Sissach	923	201	21.78 %
Wenslingen	Sissach	533	151	28.33 %
Wintersingen	Sissach	474	99	20.89 %
Wittinsburg	Sissach	298	52	17.45 %
Zeglingen	Sissach	366	76	20.77 %
Zunzgen	Sissach	1732	551	31.81 %
Arboldswil	Waldenburg	376	111	29.52 %
Bennwil	Waldenburg	472	91	19.28 %
Bretzwil	Waldenburg	560	101	18.04 %
Diegten	Waldenburg	1114	190	17.06 %
Eptingen	Waldenburg	411	100	24.33 %
Hölstein	Waldenburg	1561	368	23.57 %
Lampenberg	Waldenburg	388	126	32.47 %
Langenbruck	Waldenburg	691	132	19.10 %
Lauwil	Waldenburg	252	67	26.59 %
Liedertswil	Waldenburg	123	32	26.02 %
Niederdorf	Waldenburg	1152	205	17.80 %
Oberdorf (BL)	Waldenburg	1497	223	14.90 %
Reigoldswil	Waldenburg	1129	187	16.56 %

Nichtformulierte Volksinitiative vom 27. Februar 2008 "Totalsanierung der Chemiemülldeponien in Muttenz" und  
der nichtformulierte Gegenvorschlag des Landrates vom 15. April 2010

Titterten	Waldenburg	327	95	29.05 %
Waldenburg	Waldenburg	735	108	14.69 %
Total		185755	47526	25.59 %

Gemeinde	Bezirk	Leere Stimmen	Ungültige Stimmen	Ja- Stimmen	Nein- Stimmen
Aesch (BL)	Arlesheim	83	5	415	901
Allschwil	Arlesheim	230	0	1744	1816
Arlesheim	Arlesheim	60	41	652	990
Biel-Benken	Arlesheim	27	0	176	400
Binningen	Arlesheim	187	3	882	2004
Birsfelden	Arlesheim	185	52	760	813
Bottmingen	Arlesheim	52	23	320	921
Ettingen	Arlesheim	49	0	285	651
Münchenstein	Arlesheim	102	20	683	1272
Muttenz	Arlesheim	212	8	1607	2093
Oberwil (BL)	Arlesheim	107	14	499	1238
Pfeffingen	Arlesheim	11	0	97	355
Reinach (BL)	Arlesheim	236	22	1007	2098
Schönenbuch	Arlesheim	11	6	101	175
Therwil	Arlesheim	79	43	474	1109
Blauen	Laufen	6	0	32	56
Brislach	Laufen	11	3	61	92
Burg im Leimental	Laufen	4	1	9	28
Dittingen	Laufen	6	2	33	67
Duggingen	Laufen	4	0	51	71
Grellingen	Laufen	14	0	87	148
Laufen	Laufen	33	0	170	431
Liesberg	Laufen	15	1	53	115
Nenzlingen	Laufen	7	0	22	47
Roggenburg	Laufen	1	0	10	16
Röschenz	Laufen	13	0	73	156
Wahlen	Laufen	9	0	34	103
Zwingen	Laufen	15	0	57	129
Arisdorf	Liestal	18	6	57	163
Augst	Liestal	9	0	51	99
Bubendorf	Liestal	34	5	179	442
Frenkendorf	Liestal	61	0	264	454
Füllinsdorf	Liestal	41	15	190	482
Giebenach	Liestal	7	1	38	72
Hersberg	Liestal	0	0	21	24
Lausen	Liestal	50	16	207	461
Liestal	Liestal	120	38	896	1372
Lupsingen	Liestal	17	0	86	199

Nichtformulierte Volksinitiative vom 27. Februar 2008 "Totalsanierung der Chemiemülldeponien in Muttenz" und  
 der nichtformulierte Gegenvorschlag des Landrates vom 15. April 2010

Pratteln	Liestal	107	40	848	1196
Ramlinsburg	Liestal	5	1	45	86
Seltisberg	Liestal	17	3	63	188
Ziefen	Liestal	6	0	87	126
Anwil	Sissach	4	2	30	48
Böckten	Sissach	10	2	26	98
Buckten	Sissach	10	0	42	76
Buus	Sissach	8	0	25	95
Diepflingen	Sissach	1	0	12	68
Gelterkinden	Sissach	59	15	296	603
Häfelingen	Sissach	5	0	18	21
Hemmiken	Sissach	5	0	3	36
Itingen	Sissach	25	6	117	213
Känerkinden	Sissach	3	0	28	73
Kilchberg (BL)	Sissach	3	0	13	16
Läufelfingen	Sissach	25	3	57	152
Maisprach	Sissach	5	3	48	76
Nusshof	Sissach	2	0	8	26
Oltingen	Sissach	0	0	29	26
Ormalingen	Sissach	18	0	69	168
Rickenbach (BL)	Sissach	19	0	33	113
Rothenfluh	Sissach	0	3	40	60
Rümlingen	Sissach	4	1	21	37
Rünenberg	Sissach	8	6	60	105
Sissach	Sissach	45	0	339	591
Tecknau	Sissach	7	0	22	58
Tenniken	Sissach	8	0	42	93
Thürnen	Sissach	14	0	42	145
Wenslingen	Sissach	25	0	47	79
Wintersingen	Sissach	3	0	21	75
Wittinsburg	Sissach	5	1	14	32
Zeglingen	Sissach	3	2	36	35
Zunzgen	Sissach	44	0	179	328
Arboldswil	Waldenburg	5	9	34	63
Bennwil	Waldenburg	5	0	26	60
Bretzwil	Waldenburg	3	0	27	71
Diegten	Waldenburg	15	2	46	127
Eptingen	Waldenburg	12	5	29	54
Hölstein	Waldenburg	29	0	75	264
Lampenberg	Waldenburg	12	2	23	89
Langenbruck	Waldenburg	5	0	57	70
Lauwil	Waldenburg	4	0	11	52
Liedertswil	Waldenburg	0	0	4	28
Niederdorf	Waldenburg	8	1	42	154



Nichtformulierte Volksinitiative vom 27. Februar 2008 "Totalsanierung der Chemiemülldeponien in Muttenz" und  
der nichtformulierte Gegenvorschlag des Landrates vom 15. April 2010

Oberdorf (BL)	Waldenburg	24	0	71	128
Reigoldswil	Waldenburg	9	0	65	113
Titterten	Waldenburg	3	0	29	63
Waldenburg	Waldenburg	13	1	41	53
Total		2776	433	15723	28594